

85991/1062



Allegato G

Progetto 24951

Publicata l'8 aprile 2022

Calvoso

ENI S.P.A.

**ASSEMBLEA ORDINARIA E STRAORDINARIA
11 MAGGIO 2022
UNICA CONVOCAZIONE**

**RELAZIONE DEL CONSIGLIO DI AMMINISTRAZIONE
SULLE MATERIE ALL'ORDINE DEL GIORNO**

ENI

8599 1/1063

ENI S.P.A.

**ASSEMBLEA ORDINARIA E STRAORDINARIA
11 MAGGIO 2022
UNICA CONVOCAZIONE**

**RELAZIONE DEL CONSIGLIO DI AMMINISTRAZIONE
SULLE MATERIE ALL'ORDINE DEL GIORNO**

**PUNTO 1
BILANCIO DI ESERCIZIO
AL 31 DICEMBRE 2021 DI ENI S.P.A.
DELIBERAZIONI RELATIVE. PRESENTAZIONE
BILANCIO CONSOLIDATO AL 31 DICEMBRE 2021.
RELAZIONI DEGLI AMMINISTRATORI,
DEL COLLEGIO SINDACALE E DELLA SOCIETÀ DI REVISIONE**

Il fascicolo "Relazione Finanziaria Annuale al 31 dicembre 2021" di Eni S.p.A. («Società») sarà messo a disposizione del pubblico nei termini di legge presso la sede sociale, Borsa Italiana S.p.A., sul meccanismo di stoccaggio centralizzato autorizzato da Consob denominato "1Info" – consultabile all'indirizzo www.1info.it, nonché sul sito Internet della Società e contiene il progetto di bilancio di esercizio di Eni S.p.A. e il bilancio consolidato, unitamente alla relazione sulla gestione e all'attestazione di cui all'art. 154-bis, comma 5, del D.lgs. 24 febbraio 1998, n. 58 («T.U.F.»). La relazione di revisione redatta dalla Società di revisione legale nonché la Relazione del Collegio Sindacale saranno messe a disposizione del pubblico insieme alla Relazione Finanziaria Annuale.

Si rinvia pertanto a tali documenti.

Signori Azionisti,

Vi invitiamo ad assumere la seguente deliberazione:

"Approvazione del bilancio di esercizio al 31 dicembre 2021 di Eni S.p.A. che chiude con l'utile di 7.674.594.670,59 euro."

PUNTO 2
ATTRIBUZIONE DELL'UTILE DI ESERCIZIO

8599 1/10/14

Signori Azionisti, in relazione ai risultati conseguiti,
Vi invitiamo ad assumere la seguente deliberazione:


“Attribuzione dell'utile di esercizio di 7.674.594.670,59 euro, come segue:

- agli Azionisti a titolo di dividendo l'importo di 0,43 euro per ciascuna delle azioni che risulteranno in circolazione alla data di stacco cedola, escluse le azioni proprie in portafoglio a quella data. Il pagamento sarà effettuato il 25 maggio 2022, con data di stacco il 23 maggio 2022 e “record date” il 24 maggio 2022.*

Il pagamento di 0,43 euro per azione è a saldo del dividendo 2021 dopo la distribuzione del 50% del dividendo previsionale a valere sulle riserve disponibili di Eni S.p.A. deliberata dal Consiglio di Amministrazione in data 29 luglio 2021 in forza della delega conferita dall'Assemblea degli azionisti del 12 maggio 2021.

- l'utile dell'esercizio residuo è attribuito alla riserva disponibile.*

DeCarlo



A large, stylized handwritten signature in black ink, written vertically. Below the signature is a circular stamp, likely an official seal or stamp, which is partially obscured by the signature's lines.

PUNTO 3**AUTORIZZAZIONE ALL'ACQUISTO DI AZIONI PROPRIE PREVIA REVOCA, PER LA PARTE NON ANCORA ESEGUITA, DELL'AUTORIZZAZIONE ALL'ACQUISTO DI AZIONI PROPRIE DELIBERATA DALL'ASSEMBLEA IL 12 MAGGIO 2021; DELIBERAZIONI INERENTI E CONSEGUENTI**

Signori Azionisti,

nell'ambito del Piano Strategico 2021-2024 della Società, presentato al mercato in data 19 febbraio 2021, era previsto il riavvio di un programma di acquisto di azioni proprie quadriennale per un ammontare annuale di euro 300, 400 o 800 milioni nell'ipotesi di adozione di uno scenario del Brent rispettivamente in un *range* di 56-60, 61-65 e al di sopra dei 65 dollari al barile.

A questo proposito, in esecuzione dell'autorizzazione conferita all'Assemblea ordinaria del 12 maggio 2021 e alla luce dello scenario del Brent definito e comunicato al mercato nel mese di luglio 2021, la Società ha realizzato, tra il 23 agosto ed il 15 dicembre 2021¹ un programma di *buy-back* nell'ambito del quale ha acquistato complessive n. 34.106.871 azioni proprie, rappresentative dello 0,95% del capitale della Società, a fronte di un controvalore complessivo di 399.999.988,76 euro.

Il Piano Strategico 2022-2025 della Società, comunicato al mercato lo scorso 18 marzo, prevede un nuovo programma di *buyback* per un ammontare minimo di 1,1 miliardi di euro per il primo anno; tale ammontare potrà essere incrementato in funzione dello scenario del prezzo del Brent.

In particolare, è previsto che lo scenario di Brent relativo al programma di *buyback* sia aggiornato e comunicato al mercato nel mese di luglio, in occasione della presentazione dei risultati finanziari del primo semestre, e nel mese di ottobre, in occasione della presentazione dei risultati finanziari del terzo trimestre. In presenza di scenari di prezzo del Brent superiori a 90 dollari al barile, definiti a luglio e/o ad ottobre, Eni procederà ad aumentare il controvalore complessivo del programma di *buyback* per un ammontare pari al 30% del *Free Cash Flow* incrementale associato stimato a fine anno. Si stima, pertanto, che il controvalore complessivo del programma di *buyback* possa ammontare al massimo a 2,5 miliardi di euro.

Ciò premesso, il Consiglio di Amministrazione propone pertanto – previa revoca, per la parte non ancora eseguita alla data dell'Assemblea, dell'autorizzazione deliberata il 12 maggio 2021 - di autorizzare l'acquisto di azioni proprie della Società, in conformità agli artt. 2357 e 2357-ter del codice civile, all'art. 132 del T.U.F., all'art. 144-bis del R.E., per le finalità, nei termini e con le modalità di seguito indicate.

1. Motivazioni per le quali è richiesta l'autorizzazione all'acquisto di azioni proprie.

La richiesta di autorizzazione è volta ad attribuire al Consiglio di Amministrazione la facoltà di acquistare azioni proprie della Società, nel rispetto della normativa di riferimento e delle prassi di mercato ammesse eventualmente applicabili al fine di offrire alla Società un'opzione flessibile per riconoscere ai propri azionisti ulteriore remunerazione rispetto

¹ Data in cui si è concluso il programma di acquisto di azioni proprie della Società per il 2021.

alla distribuzione di dividendi, con l'intenzione di condividere la generazione di valore legata ai progressi Eni nel proprio percorso strategico e al miglioramento dello scenario.

In questa prospettiva, il Consiglio di Amministrazione sottoporrà all'Assemblea che sarà convocata per l'approvazione del bilancio dell'esercizio al 31 dicembre 2022 la proposta di annullamento delle azioni proprie acquistate fino alla data di convocazione dell'Assemblea stessa, in esecuzione dell'autorizzazione oggetto della presente proposta, con la precisazione che l'annullamento verrà realizzato senza riduzione del capitale sociale, in considerazione dell'assenza del valore nominale delle azioni Eni.

2. Numero massimo e categoria delle azioni alle quali si riferisce l'autorizzazione.

Alla data di approvazione della presente relazione da parte del Consiglio di Amministrazione (7 aprile 2022), il capitale sociale di Eni S.p.A. ammonta a 4.005.358.876,00 euro ed è rappresentato da n. 3.605.594.848 azioni ordinarie prive dell'indicazione del valore nominale.

In caso di approvazione della proposta di delibera di annullamento di n. 34.106.871 azioni proprie di cui al punto 8 all'ordine del giorno di parte straordinaria dell'Assemblea dell'11 maggio 2022, il capitale sociale di Eni continuerà ad ammontare a 4.005.358.876,00 euro e sarà rappresentato da n. 3.571.487.977 azioni ordinarie prive dell'indicazione del valore nominale².

Si propone che l'Assemblea autorizzi l'acquisto di azioni proprie, in più volte, per un esborso complessivo fino a 2,5 miliardi di euro, in funzione dello scenario del prezzo del Brent secondo i criteri stabiliti dal Consiglio di Amministrazione (come sopra riportati) e per un numero massimo di azioni pari al 10% delle azioni ordinarie (e al 10% del capitale sociale) in cui sarà suddiviso il capitale sociale di Eni S.p.A. ad esito dell'annullamento di azioni proprie sopra proposto (senza calcolare le azioni proprie già in portafoglio, pari allo 0,89% del capitale sociale post annullamento).

Ai sensi dell'art. 2357, comma 1, del codice civile, tali operazioni di acquisto saranno effettuate nei limiti degli utili distribuibili e delle riserve disponibili risultanti dall'ultimo bilancio regolarmente approvato.

Quota parte delle riserve disponibili o degli utili distribuibili saranno vincolati contabilmente, per un importo pari agli acquisti delle azioni proprie effettuati, tramite imputazione a specifica riserva indisponibile fintanto che le azioni proprie saranno in portafoglio.

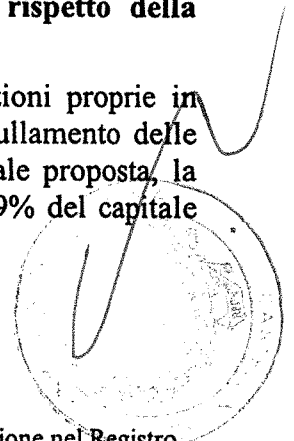
3. Informazioni utili ai fini di una compiuta valutazione del rispetto della disposizione prevista dall'art. 2357, comma 3, c.c.

Alla data della presente relazione, la Società detiene n. 65.838.173 azioni proprie in portafoglio, pari all'1,83% circa del capitale sociale. Ad esito dell'annullamento delle azioni proprie sopra proposto e subordinatamente all'approvazione di tale proposta, la Società deterrà n. 31.731.302 azioni proprie in portafoglio pari allo 0,89% del capitale sociale post annullamento.

² Si precisa che la delibera di annullamento sarà efficace dal momento della relativa iscrizione nel Registro delle Imprese ai sensi dell'art. 2436, comma 5, del codice civile.

Alcalante

1000



4. Durata per la quale l'autorizzazione è richiesta.

L'autorizzazione all'acquisto di azioni proprie è richiesta per una durata massima fino al 30 aprile 2023. Nell'arco di tale periodo, il Consiglio di Amministrazione potrà procedere agli acquisti in misura e tempi liberamente determinati nel rispetto della normativa di riferimento e delle prassi di mercato ammesse eventualmente applicabili. Nel periodo di riferimento del Piano Strategico, potrà essere sottoposta all'Assemblea, di anno in anno, una nuova delibera di autorizzazione all'acquisto di azioni proprie.

5. Corrispettivo minimo e corrispettivo massimo delle azioni proprie da acquistare.

L'autorizzazione richiesta prevede che gli acquisti siano effettuati ad un prezzo che sarà individuato di volta in volta, avuto riguardo alla modalità prescelta per l'effettuazione dell'operazione e nel rispetto delle eventuali prescrizioni regolamentari e delle prassi di mercato ammesse eventualmente applicabili, fermo restando che tale prezzo in ogni caso non dovrà discostarsi in diminuzione o in aumento di oltre il 10% rispetto al prezzo ufficiale registrato dal titolo Eni S.p.A. nella seduta del mercato Euronext Milan, organizzato e gestito da Borsa Italiana S.p.A., del giorno precedente ogni singola operazione di acquisto.

6. Modalità attraverso le quali saranno effettuati gli acquisti.

L'autorizzazione richiesta prevede che le operazioni di acquisto possano essere effettuate secondo modalità conformi alla normativa di riferimento e alle prassi di mercato ammesse eventualmente applicabili.

Allo stato, dette modalità sono disciplinate dall'art. 132 del T.U.F., dall'art. 144-*bis* del R.E., dall'art. 5 del Regolamento (UE) n. 596/2014 del Parlamento Europeo e del Consiglio del 16 aprile 2014 e dalle relative disposizioni attuative.

In particolare, nel rispetto di quanto previsto dall'art. 132, comma 1, del T.U.F., gli acquisti di azioni proprie dovranno essere effettuati in modo da assicurare la parità di trattamento tra gli Azionisti:

- sui mercati regolamentati secondo modalità operative stabilite nei regolamenti di organizzazione e gestione dei mercati stessi, che non consentano l'abbinamento diretto delle proposte di negoziazione in acquisto con predeterminate proposte di negoziazione in vendita;
- con le modalità stabilite dalle prassi di mercato ammesse dalla Consob ai sensi dell'art. 13 del Regolamento (UE) n. 596/2014 eventualmente applicabili;
- alle condizioni indicate dall'art. 5 del Regolamento (UE) n. 596/2014, così come precisate nella presente proposta di delibera.

7. Informazioni sulla eventuale strumentalità dell'acquisto di azioni proprie alla riduzione del capitale sociale

La presente richiesta di autorizzazione all'acquisto di azioni proprie non è strumentale alla riduzione del capitale sociale.

Come sopra indicato, il Consiglio di Amministrazione sottoporrà all'Assemblea che sarà convocata per l'approvazione del bilancio dell'esercizio al 31 dicembre 2022 la proposta di annullamento delle azioni proprie acquistate fino alla data di convocazione

dell'Assemblea stessa, in esecuzione dell'autorizzazione oggetto della presente proposta, con la precisazione che l'annullamento verrà realizzato senza riduzione del capitale sociale in considerazione dell'assenza del valore nominale delle azioni Eni.

Signori Azionisti,

Vi invitiamo ad assumere la seguente deliberazione:

"L'Assemblea ordinaria degli Azionisti

Delibera

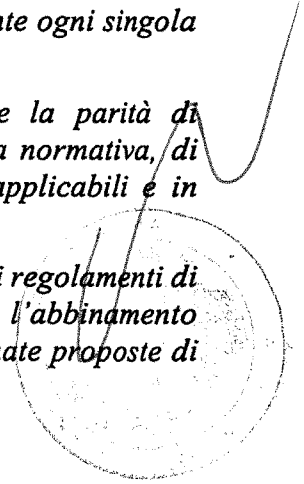
1) di revocare, per la parte non ancora eseguita alla data dell'Assemblea, l'autorizzazione al Consiglio di Amministrazione all'acquisto di azioni proprie deliberata dall'Assemblea il 12 maggio 2021;

2) di autorizzare il Consiglio di Amministrazione – ai sensi e per gli effetti dell'art. 2357 del codice civile – a procedere all'acquisto di azioni della Società, in più volte, per un periodo fino al 30 aprile 2023, per il perseguimento della finalità indicate nella relazione illustrativa del Consiglio di Amministrazione, nei termini e alle condizioni di seguito precisati:

- *il numero massimo di azioni da acquistare è pari al 10% delle azioni ordinarie (e al 10% del capitale sociale) in cui è suddiviso il capitale sociale di Eni S.p.A. (senza calcolare le azioni proprie già in portafoglio, pari allo 0,89% del capitale sociale post annullamento), per un esborso complessivo fino a 2,5 miliardi di euro, in funzione dello scenario del prezzo del Brent secondo i criteri stabiliti dal Consiglio di Amministrazione (come sopra riportati); gli acquisti dovranno essere effettuati nei limiti degli utili distribuibili e delle riserve disponibili risultanti dall'ultimo bilancio regolarmente approvato. Quota parte delle riserve disponibili o degli utili distribuibili saranno vincolati contabilmente, per un importo pari agli acquisti delle azioni proprie effettuati, tramite l'imputazione a specifica riserva indisponibile, fintanto che le azioni proprie saranno in portafoglio;*
- *gli acquisti dovranno essere effettuati ad un prezzo che sarà individuato di volta in volta, avuto riguardo alla modalità prescelta per l'effettuazione dell'operazione e nel rispetto delle eventuali prescrizioni regolamentari e delle prassi di mercato ammesse eventualmente applicabili, fermo restando che tale prezzo in ogni caso non dovrà discostarsi in diminuzione o in aumento di oltre il 10% rispetto al prezzo ufficiale registrato dal titolo Eni S.p.A. nella seduta del mercato Euronext Milan, organizzato e gestito da Borsa Italiana S.p.A., del giorno precedente ogni singola operazione di acquisto;*
- *gli acquisti dovranno essere effettuati in modo da assicurare la parità di trattamento tra gli Azionisti e secondo le modalità previste dalla normativa, di riferimento e dalle prassi di mercato ammesse eventualmente applicabili e in particolare:*
 - *sui mercati regolamentati secondo modalità operative stabilite nei regolamenti di organizzazione e gestione dei mercati stessi, che non consentano l'abbinamento diretto delle proposte di negoziazione in acquisto con predeterminate proposte di negoziazione in vendita;*

Realizzato

2



60001 /1049

- con le modalità stabilite dalle prassi di mercato ammesse dalla Consob ai sensi dell'art. 13 del Regolamento (UE) n. 596/2014 eventualmente applicabili;

- alle condizioni indicate dall'art. 5 del Regolamento (UE) n. 596/2014, così come precisate nella presente delibera;

3) di conferire al Consiglio di Amministrazione – con facoltà di delega all'Amministratore Delegato e di subdelega da parte dello stesso – ogni potere occorrente per dare esecuzione alle deliberazioni di cui ai punti precedenti, ponendo in essere tutto quanto richiesto, opportuno, strumentale e/o connesso per il buon esito delle stesse, nonché per provvedere all'informativa al mercato richiesta dalla normativa, anche comunitaria, di riferimento e dalle prassi di mercato ammesse eventualmente applicabili.

PUNTO 4

AGGIORNAMENTO DEL REGOLAMENTO ASSEMBLEARE DI ENI S.P.A.


Signori Azionisti,
il Consiglio di Amministrazione ha approvato una proposta di aggiornamento del Regolamento Assembleare di Eni S.p.A. L'aggiornamento è finalizzato a recepire l'evoluzione normativa e la prassi applicativa, per assicurare un ordinato e funzionale svolgimento delle riunioni.

In particolare, il nuovo Regolamento introduce, tra l'altro, alcune previsioni relative alle modalità di verifica della legittimazione a intervenire in Assemblea, anche nel caso in cui questa si tenga tramite mezzi di telecomunicazione. Sono state inoltre aggiornate le previsioni relative alla verifica della legittimazione all'intervento, all'accesso ai locali ove si svolge l'Assemblea, alla costituzione dell'Assemblea, alla discussione assembleare, introducendo anche la possibilità di formulare repliche e alle modalità di votazione. Sono stati inoltre rafforzati e meglio dettagliati i poteri d'ordine e di direzione del Presidente dell'Assemblea, al fine di assicurare un corretto svolgimento dei lavori e l'esercizio dei diritti da parte degli intervenuti.

Il Regolamento aggiornato troverà applicazione a partire dalla prossima Assemblea convocata dalla Società.

Signori Azionisti,
siete invitati ad approvare la proposta di aggiornamento del Regolamento Assembleare formulata del Consiglio di Amministrazione nel testo allegato.

d. Calvosa



05991/105A

PUNTO 5

RELAZIONE SUI COMPENSI CORRISPOSTI

(*DELIBERAZIONE NON VINCOLANTE*)

Signori Azionisti,

ai sensi dell'art. 123-ter T.U.F. e dell'art. 84-quater R.E., il Consiglio di Amministrazione della Società, su proposta del Comitato Remunerazione, ha predisposto la "Relazione sulla Politica di Remunerazione e sui compensi corrisposti - 2022" (di seguito la "Relazione"). Tale Relazione sarà messa a disposizione del pubblico nei termini di legge presso la sede sociale, Borsa Italiana S.p.A., sul meccanismo di stoccaggio centralizzato autorizzato da Consob denominato "1Info" (www.1info.it), nonché sul sito Internet della Società.

Come previsto dall'art. 123-ter, comma 3-bis, del T.U.F., la prima sezione della Relazione approvata dall'Assemblea del 13 maggio 2020 e relativa alla Politica sulla remunerazione definita per l'intero mandato consiliare, in mancanza di cambiamenti, non viene sottoposta a nuova deliberazione dell'Assemblea.

Secondo quanto previsto dall'art. 123-ter, sesto comma, del T.U.F., l'Assemblea è invece chiamata annualmente a deliberare, in senso favorevole o contrario, sulla seconda sezione della Relazione contenente l'illustrazione delle voci che compongono la remunerazione, evidenziandone la coerenza con la Politica di remunerazione approvata dall'Assemblea, nonché l'illustrazione dei compensi corrisposti nell'esercizio 2021 agli Amministratori, ai Sindaci, ai Direttori Generali, nonché, in forma aggregata, agli altri Dirigenti con responsabilità strategiche. La deliberazione non è vincolante.

Signori Azionisti,

Vi invitiamo pertanto a deliberare:

"In senso favorevole sulla seconda sezione della Relazione sulla Politica di remunerazione e sui compensi corrisposti – 2022 prevista dall'art. 123-ter, comma 4, del T.U.F. ("Compensi e altre informazioni").

85971/1052

PUNTO 6

**UTILIZZO DELLE RISERVE DISPONIBILI A TITOLO
E IN LUOGO DEL DIVIDENDO 2022**

La Politica di Remunerazione degli Azionisti della Società approvata, da ultimo, dal Consiglio di Amministrazione del 17 marzo 2022 e comunicata al mercato in sede di presentazione del Piano strategico 2022-2025 (il "Piano 2022-2025") prevede, oltre al programma di buyback di cui al precedente punto 3 all'ordine del giorno della presente Assemblea, la distribuzione di dividendi a favore degli Azionisti commisurati all'andamento del prezzo del Brent. In particolare, è previsto che il c.d. dividend floor, pari a 0,36 euro per azione, tenuto conto di un prezzo Brent di 43\$/bbl, possa aumentare sino all'importo massimo di 0,88 euro per azione in relazione a uno scenario prezzi Brent crescente tra 43\$ e un prezzo Brent di riferimento compreso tra 80 e 90 \$/bbl. Per uno scenario di Brent maggiore di 90\$/bbl la politica di remunerazioni prevede un piano di buyback incrementale come descritto al punto 3 della presente Assemblea.

Realizzato

La Politica di Remunerazione degli Azionisti prevede, per l'esercizio 2022, l'erogazione di versamenti in tranches di pari importo, secondo la seguente tempistica: (i) settembre 2022; (ii) novembre 2022; (iii) marzo 2023 e (iv) maggio 2023.

La Politica di Remunerazione degli Azionisti, essendo basata sulla stretta correlazione tra andamento dei prezzi Brent e i risultati aziendali, risulta coerente con le indicazioni del Piano 2022-2025 in termini sia economici sia di generazione di cassa ed è altresì sostenibile sotto il profilo sia patrimoniale sia finanziario; con specifico riferimento a Eni S.p.A, la sostenibilità patrimoniale e finanziaria è ulteriormente riscontrabile nell'elevata sua patrimonializzazione e dotazione finanziaria risultante, tra l'altro, dal bilancio d'esercizio chiuso al 31 dicembre 2021.

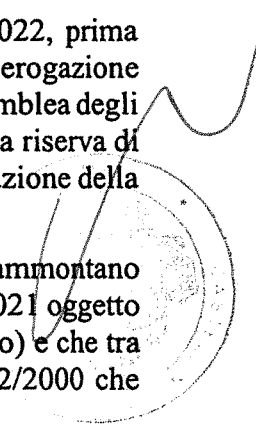
Il Consiglio di Amministrazione del 17 marzo 2022 ha indicato 80\$ quale prezzo di riferimento del Brent per la definizione dell'ammontare del dividendo distribuibile relativamente all'esercizio 2022 ai sensi della Politica di Remunerazione sopra descritta. Pertanto, l'ammontare del dividendo previsto per l'esercizio 2022 viene determinato in 0,88 euro per azione, corrispondenti a ca €3.200 milioni considerando le azioni in circolazione al 31 dicembre 2021, la cui erogazione è prevista secondo la seguente articolazione

am

- settembre 2022: 0,22 euro per azione;
- novembre 2022: 0,22 euro per azione;
- marzo 2023: 0,22 euro per azione;
- maggio 2023: 0,22 euro per azione.

Al fine di assicurare il pagamento del dividendo previsto per l'esercizio 2022, prima dell'approvazione del relativo bilancio e, in particolare, implementare l'erogazione prevista per settembre 2022 il Consiglio di Amministrazione propone all'Assemblea degli Azionisti di deliberare l'utilizzo delle riserve disponibili di Eni SpA, esclusa la riserva di rivalutazione ex Legge n. 342/2000 il cui utilizzo viene sottoposto all'approvazione della presente Assemblea al punto 7 dell'Ordine del giorno parte straordinaria.

Si precisa che al 31 dicembre 2021, le riserve disponibili di Eni SpA ammontano complessivamente a ca. 34 miliardi di euro a cui va aggiunta la quota di utile 2021 oggetto di riporto a nuovo (v. anche precedente punto 2 del presente Ordine del giorno) e che tra le riserve disponibili figura anche la riserva di rivalutazione ex Legge n. 342/2000 che ammonta a €9.839 milioni.



85991/1053

All'Assemblea degli Azionisti è altresì richiesto di delegare al Consiglio di Amministrazione l'esecuzione della predetta delibera e di accertare l'insussistenza di ragioni ostative ai fini della attuazione della Politica di Remunerazione sopra indicata sotto il profilo della sostenibilità patrimoniale e finanziaria dell'utilizzo delle riserve ai fini della distribuzione stessa avuto riguardo al complessivo contesto di riferimento in cui opera la Società nonché alla situazione economica, patrimoniale e finanziaria della Società e del Gruppo Eni risultante dai dati contabili e dalle previsioni per l'intero esercizio riferibili al 30 giugno 2022 per la distribuzione di settembre 2022 e, se necessario, anche per le distribuzioni successive, come precisato nel successivo punto 7 all'Ordine del giorno.

La predetta distribuzione delle riserve disponibili avviene a titolo e in luogo del pagamento del dividendo relativo all'esercizio 2022.

In relazione a quanto sopra, si propone l'adozione della seguente delibera:

Signori Azionisti, tenuto conto della Politica di Remunerazione degli Azionisti approvata dal Consiglio di Amministrazione di Eni S.p.A. in data 17 marzo 2022 che prevede per il 2022 un dividendo di 0,88 euro per azione, considerando un valore del Brent di riferimento di 80\$/bbl, e la distribuzione in 4 tranches di pari importo da operarsi nei mesi di settembre 2022, novembre 2022, marzo 2023 e maggio 2023, Vi invitiamo ad assumere la seguente deliberazione:

- i) approvare, coerentemente con la Politica di Remunerazione degli Azionisti adottata dal Consiglio di Amministrazione, la distribuzione, a titolo e in luogo del pagamento del dividendo relativo all'esercizio 2022, di una somma di euro 0,88 (zero virgola ottantotto) per azione da operarsi, in tranches di pari importo, nei mesi di settembre 2022, novembre 2022, marzo 2023 e maggio 2023;*
- ii) approvare l'utilizzo di riserve disponibili per il pagamento della tranche di euro 0,22 (zero virgola ventidue) prevista per il mese di settembre 2022 e, se necessario, per il pagamento delle tranches successive;*
- iii) delegare il Consiglio di Amministrazione a dare attuazione alle deliberazioni di cui sopra, accertando di volta in volta la sussistenza delle condizioni di legge ai fini della distribuzione delle riserve.*

85001/1054

PUNTO 7

**RIDUZIONE E UTILIZZO DELLA RISERVA EX LEGE N. 342/2000 A TITOLO
E IN LUOGO DEL DIVIDENDO 2022
(PARTE STRAORDINARIA)**

Come già ricordato al punto 6 dell'Ordine del giorno della presente Assemblea la Politica di Remunerazione degli Azionisti della Società approvata, da ultimo, dal Consiglio di Amministrazione del 17 marzo 2022 e comunicata al mercato in sede di presentazione del Piano strategico 2022-2025 (il "Piano 2022-2025") prevede, oltre al programma di buyback di cui al precedente punto 3 all'ordine del giorno della presente Assemblea, la distribuzione di dividendi a favore degli Azionisti commisurati all'andamento del prezzo del Brent. In particolare, è previsto che il c.d. dividend floor, pari a 0,36 euro per azione, tenuto conto di un prezzo Brent di 43\$/bbl, possa aumentare sino all'importo massimo di 0,88 euro per azione in relazione a uno scenario prezzi Brent crescente tra 43\$ e un prezzo Brent di riferimento compreso tra 80 e 90 \$/bbl. Per uno scenario di Brent maggiore di 90\$/bbl la politica di remunerazioni prevede un piano di buyback incrementale come descritto al punto 3 della presente Assemblea.

Alaluto

La Politica di Remunerazione degli Azionisti prevede, per l'esercizio 2022, l'erogazione di versamenti in tranches di pari importo, secondo la seguente tempistica: (i) settembre 2022; (ii) novembre 2022; (iii) marzo 2023 e (iv) maggio 2023.

La Politica di Remunerazione degli Azionisti, essendo basata sulla stretta correlazione tra andamento dei prezzi Brent e i risultati aziendali, risulta coerente con le indicazioni del Piano 2022-2025 in termini sia economici sia di generazione di cassa ed è altresì sostenibile sotto il profilo sia patrimoniale sia finanziario; con specifico riferimento a Eni S.p.A, la sostenibilità patrimoniale e finanziaria è ulteriormente riscontrabile nell'elevata sua patrimonializzazione e dotazione finanziaria risultante, tra l'altro, dal bilancio d'esercizio chiuso al 31 dicembre 2021.

[Handwritten mark]

Il Consiglio di Amministrazione del 17 marzo 2022 ha indicato 80\$ quale prezzo di riferimento del Brent per la definizione dell'ammontare del dividendo distribuibile relativamente all'esercizio 2022 ai sensi della Politica di Remunerazione sopra descritta. Pertanto, l'ammontare del dividendo previsto per l'esercizio 2022 viene determinato in 0,88 euro per azione, corrispondenti a ca €3.200 milioni considerando le azioni in circolazione al 31 dicembre 2021, la cui erogazione è prevista secondo la seguente articolazione

- settembre 2022: 0,22 euro per azione;
- novembre 2022: 0,22 euro per azione;
- marzo 2023: 0,22 euro per azione;
- maggio 2023: 0,22 euro per azione.

Al fine di assicurare il pagamento del dividendo previsto per l'esercizio 2022 prima dell'approvazione del relativo bilancio e, in particolare, implementare le erogazioni previste per il mese di novembre 2022, marzo 2023 e maggio 2023, e completare così l'attuazione della descritta politica di distribuzione il Consiglio di Amministrazione propone all'Assemblea degli Azionisti di deliberare, oltre a quanto già illustrato al punto 6 dell'Ordine del giorno, l'utilizzo della riserva disponibile di rivalutazione ex Legge n. 342/2000 di Eni SpA.

[Handwritten signature and circular stamp]

Si precisa che al 31 dicembre 2021, le riserve disponibili di Eni SpA ammontano complessivamente a ca. 34 miliardi di euro a cui va aggiunta la quota di utile 2021 oggetto

85981/1055

di riporto a nuovo (v. anche precedente punto 2 del presente Ordine del giorno) e che tra le riserve disponibili figura anche la riserva di rivalutazione ex Lege n. 342/2000 che ammonta a €9.839 milioni.

Si rammenta che la riduzione della riserva di rivalutazione ex Lege n. 342/2000, e il suo conseguente utilizzo, sono regolati dalle previsioni dell'art. 13 della medesima legge che prescrive l'osservanza delle disposizioni dei commi secondo e terzo dell'articolo 2445 del codice civile.

Al riguardo si fa presente che i termini di cui al terzo comma dell'articolo 2445 del codice civile decorrono dall'iscrizione nel Registro delle imprese della delibera dell'Assemblea degli Azionisti di approvazione dell'utilizzo della riserva in oggetto.

Considerando il riferimento operato dall'art. 13 della Legge n. 342/2000, che prescrive, per la riduzione della riserva di rivalutazione prevista dalla legge stessa e il suo conseguente utilizzo, l'osservanza dei commi 2 e 3 dell'art. 2445 codice civile, il Consiglio sottopone la delibera all'assemblea straordinaria.

In relazione a ciò la nuova articolazione della distribuzione di dividendi per l'esercizio 2022 nelle tranches sopra richiamate consente di liberare la riserva rispettando le tempistiche previste dalle predette disposizioni permettendo pertanto ad Eni di ottimizzare l'articolazione delle proprie riserve patrimoniali in termini di distribuibilità e utilizzabilità.

La tempistica prevista per l'utilizzabilità della riserva ex Lege n. 342/2000 comporta – come illustrato al punto 6 dell'Ordine del giorno della presente Assemblea – il ricorso alle altre riserve disponibili per il pagamento della tranche di distribuzione di settembre 2022 e la possibilità di utilizzare la riserva ex Lege n. 342/2000 a partire dalla distribuzione di novembre 2022.

In relazione a ciò è richiesto all'Assemblea di autorizzare la riduzione della riserva ex Lege n. 342/2000 e il suo conseguente utilizzo per l'importo di 2.400 milioni di euro, fermo restando che qualora i tempi tecnici per il completamento della procedura di cui al citato terzo comma dell'art. 2445 codice civile non dovessero consentirne l'utilizzo in tempo utile per le successive tranches, ovvero per altri motivi di cui all'art. 2445 del codice civile la distribuzione, per le tranches interessate, verrebbe operata ricorrendo alle altre riserve disponibili di Eni SpA.

All'Assemblea degli Azionisti è altresì richiesto di delegare al Consiglio di Amministrazione l'esecuzione della predetta delibera e di accertare l'insussistenza di ragioni ostative ai fini della attuazione della Politica di Remunerazione sopra indicata sotto il profilo della sostenibilità patrimoniale e finanziaria dell'utilizzo delle riserve ai fini della distribuzione stessa avuto riguardo al complessivo contesto di riferimento in cui opera la Società nonché alla situazione economica, patrimoniale e finanziaria della Società e del Gruppo Eni risultante dai dati contabili e dalle previsioni per l'intero esercizio riferibili rispettivamente: (i) al 30 settembre 2022 per la distribuzione di novembre 2022; (ii) al preconsuntivo annuale per la distribuzione di marzo 2023; (iii) al bilancio annuale 2022 per la distribuzione prevista a maggio 2023.

La predetta distribuzione della riserva ex lege n. 342/2000 avviene a titolo e in luogo del pagamento del dividendo relativo all'esercizio 2022.

In relazione a quanto sopra, si propone l'adozione della seguente delibera:

Signori Azionisti, tenuto conto della Politica di Remunerazione degli Azionisti approvata dal Consiglio di Amministrazione di Eni S.p.A. in data 17 marzo 2022 che prevede per il 2022 un dividendo di 0,88 euro per azione, considerando un valore del Brent di

riferimento di 80\$/bbl, e la distribuzione in 4 tranches di pari importo da operarsi nei mesi di settembre 2022, novembre 2022, marzo 2023 e maggio 2023, Vi invitiamo ad assumere la seguente deliberazione:

- i) approvare, per l'ulteriore attuazione della Politica di Remunerazione, la riduzione - con le modalità e nei termini di cui all'art. 2445 del codice civile così come richiamato dall'art. 13 della Legge n. 342/2000 - della "Riserva di rivalutazione Legge n. 342/2000" per euro 2.400.000.000,00 (duemiliardiquattrocentomilioni virgola zero zero);
- ii) approvare per lo scopo di cui sopra l'utilizzo del predetto importo di euro 2.400.000.000,00 (duemiliardiquattrocentomilioni virgola zero zero) riveniente dalla riduzione della "Riserva di rivalutazione Legge n. 342/2000" ovvero, in subordine - qualora i tempi tecnici per il completamento della procedura di cui all'art. 2445 del codice civile non dovessero consentirne l'immediato l'utilizzo in tempo utile per le successive tranches o per altri motivi di cui all'art. 2445 del codice civile - l'utilizzo di altre riserve disponibili di Eni SpA;
- iii) delegare il Consiglio di Amministrazione a dare attuazione alle deliberazioni di cui sopra, accertando di volta in volta la sussistenza delle condizioni di legge ai fini della distribuzione della riserva.

Adorno

Adorno

88991/1057

PUNTO 8

ANNULLAMENTO DELLE AZIONI PROPRIE IN PORTAFOGLIO, SENZA RIDUZIONE DEL CAPITALE SOCIALE, E CONSEGUENTE MODIFICA DELL'ART. 5.1 DELLO STATUTO SOCIALE; DELIBERAZIONI INERENTI E CONSEGUENTI.

(PARTE STRAORDINARIA)

Signori Azionisti,

siete stati convocati in Assemblea Straordinaria per l'esame e l'approvazione della proposta di annullamento di n. 34.106.871 azioni proprie in portafoglio, e conseguente modifica dell'art. 5.1 dello Statuto sociale.

Si ricorda che l'Assemblea ordinaria del 12 maggio 2021 ha autorizzato il Consiglio di Amministrazione ai sensi dell'art. 2357 del codice civile all'acquisto di un numero massimo di azioni pari al 7% delle azioni ordinarie in cui è suddiviso il capitale sociale della Società (senza calcolare le azioni proprie già in portafoglio). Tale autorizzazione era funzionale a consentire la realizzazione del programma di acquisto di azioni proprie, previsto per il 2021 nell'ambito del Piano Strategico 2021-2024 e ad offrire alla Società un'opzione flessibile per riconoscere ai propri azionisti ulteriore remunerazione rispetto alla distribuzione di dividendi.

In occasione della predetta Assemblea, il Consiglio di Amministrazione ha altresì annunciato l'intenzione di sottoporre all'Assemblea, convocata per l'approvazione del bilancio dell'esercizio al 31 dicembre 2021, la proposta di annullamento delle azioni proprie acquistate fino alla data di convocazione dell'Assemblea stessa, in esecuzione dell'autorizzazione assembleare del 12 maggio 2021.

In esecuzione di quanto deliberato dall'Assemblea del 12 maggio 2021, la Società ha acquistato, fino al 15 dicembre 2021 (data in cui si è concluso il programma di acquisto di azioni proprie della Società per il 2021), complessive n. 34.106.871 azioni proprie rappresentative dello 0,95% del capitale della Società, per un controvalore complessivo pari a Euro 399.999.988,76.

Ciò premesso, in linea con quanto annunciato in occasione della predetta Assemblea, il Consiglio di Amministrazione propone di procedere all'annullamento delle citate 34.106.871 azioni proprie, secondo le modalità *infra* illustrate.

Si precisa che la Società non procederà all'annullamento delle n. 31.731.302 azioni proprie, pari allo 0,88% circa del capitale sociale, non acquistate in base all'autorizzazione assembleare del 12 maggio 2021.

Tenuto conto che le azioni Eni sono prive dell'indicazione del valore nominale, l'annullamento delle citate 34.106.871 azioni proprie si risolverà in una mera operazione contabile, procedendosi alla riduzione per l'importo di Euro 399.999.988,76 della relativa riserva ed elisione per pari importo della corrispondente posta "Azioni Proprie".

Il capitale sociale di Eni S.p.A., attualmente pari ad Euro 4.005.358.876,00 pertanto non subirà alcuna riduzione; le azioni emesse si ridurranno da n. 3.605.594.848 azioni a n. 3.571.487.977 azioni; la parità contabile delle residue n. 3.571.487.977 azioni costituenti il capitale sociale passerà da Euro 1,111 ad Euro 1,121.

L'annullamento delle azioni proprie non ha effetti sul risultato economico della Società e non dà luogo a scostamenti sul valore del patrimonio netto.

A seguito dell'approvazione della proposta di annullamento delle citate 34.106.871 azioni proprie in portafoglio, si verificheranno le seguenti variazioni, in termini percentuali, delle partecipazioni rilevanti, comunicate fino al 17 marzo 2022 ai sensi dell'art. 120 del

85901/1058

D.lgs. 24 febbraio 1998, n. 58 («T.U.F.») e della delibera Consob n. 11971/1999 e successive modifiche e integrazioni³:

Azionista	Percentuale sul capitale attuale (n. 3.605.594.848 azioni)	Percentuale sul capitale post annullamento (n. 3.571.487.977 azioni)
Cassa depositi e prestiti S.p.A.	25,96%	26,213%
Ministero dell'economia e delle finanze	4,37%	4,411%
Eni S.p.A. (azioni proprie)	1,83%	0,888%

Al Consob

All'approvazione della proposta di annullamento delle citate 34.106.871 azioni proprie in portafoglio consegue la modifica dell'articolo 5.1 dello Statuto sociale, con la modifica del numero di azioni che costituiscono il capitale sociale (restando invariate le clausole statutarie contenute nell'articolo 5.2 e 5.3).

Si riporta qui di seguito l'art. 5.1 dello Statuto sociale nel testo vigente e in quello proposto.

TESTO VIGENTE	TESTO PROPOSTO
ART. 5	ART. 5
5.1 Il capitale sociale è di Euro 4.005.358.876,00 (quattromiliardicinquemilionitrecentocinquantottomilaottocentosettantasei virgola zero zero) rappresentato da n. 3.605.594.848 (tre miliardi seicentocinquemilioni cinquecentonovantaquattromilaottocentoquarantotto) azioni ordinarie prive di indicazione del valore nominale.	5.1 Il capitale sociale è di Euro 4.005.358.876,00 (quattromiliardicinquemilionitrecentocinquantottomilaottocentosettantasei virgola zero zero) rappresentato da n. 3.571.487.977 (tre miliardi cinquecentosettantunomilioni quattrocentoottantasettemilanovecentosettantasette) azioni ordinarie prive di indicazione del valore nominale.
<i>(invariato il resto)</i>	<i>(invariato il resto)</i>

2

Si precisa che la delibera di annullamento sarà efficace dal momento della relativa iscrizione nel Registro delle Imprese ai sensi dell'art. 2436, comma 5, del codice civile.

Il Consiglio ritiene che la modifica statutaria proposta non faccia sorgere in capo agli azionisti il diritto di recesso di cui all'art. 2437 del codice civile.

³ Le partecipazioni rilevanti ai fini dell'art. 120 T.U.F. vengono aggiornate anche attraverso le segnalazioni effettuate dagli intermediari ai sensi dell'art. 83-novies T.U.F. in occasione dell'esercizio di diritti sociali.

85991/1059

Signori azionisti,

Tutto ciò premesso, siete invitati ad assumere la seguente deliberazione, sulla presente proposta:


“L'Assemblea Straordinaria degli Azionisti, vista la Relazione Illustrativa del Consiglio di Amministrazione,

delibera

- i) *di annullare n. 34.106.871 azioni proprie senza valore nominale, mantenendo invariato l'ammontare del capitale sociale e procedendo alla riduzione della relativa riserva per l'importo di Euro 399.999.988,76 (pari al valore di carico delle azioni annullate);*
- ii) *di modificare l'articolo 5.1. dello Statuto sociale come segue:
“5.1 Il capitale sociale è di Euro 4.005.358.876,00 (quattromiliardicinquemilioneitrecentocinquantomilaottocentosettantasei virgola zero zero) rappresentato da n. 3.571.487.977 (tremiliardicinquecentosettantunomilioni quattrocentoottantasettemilanovecento settantasette) azioni ordinarie prive di indicazione del valore nominale”;*
- iii) *di conferire al Consiglio di Amministrazione - con facoltà di delega all'Amministratore Delegato - con facoltà di subdelega da parte dello stesso - ogni potere occorrente per dare esecuzione alla presente delibera ponendo in essere tutto quanto richiesto, opportuno, strumentale e/o connesso per il buon esito della stessa nonché per apportare, ove necessario, aggiunte, modifiche e soppressioni formali per l'iscrizione nel Registro delle Imprese e compiere quanto altro fosse necessario ed opportuno per il buon esito dell'operazione stessa”.*


La Presidente del Consiglio di Amministrazione

LUCIA CALVOGA




85091/1060

Caluoglo



Handwritten signature or scribble.



87991/1061

Regolamento delle Assemblee degli Azionisti dell'Eni S.p.A.

Articolo 1 – Ambito di applicazione

1. Il presente Regolamento disciplina lo svolgimento dell'Assemblea ordinaria e straordinaria degli azionisti dell'Eni S.p.A., con sede in Roma, Piazzale Enrico Mattei, n. 1.
2. Il presente Regolamento, approvato dall'Assemblea ordinaria del _____, è disponibile presso la sede legale della Società e i luoghi in cui si svolgono le adunanze assembleari ed è inoltre pubblicato sul sito internet della società.

Articolo 2 – Intervento in assemblea

1. L'intervento nelle Assemblee è regolato dalle disposizioni di legge, di Statuto e dalle previsioni contenute nell'avviso di convocazione.
2. All'Assemblea possono assistere, con il consenso del Presidente dell'Assemblea, esperti, analisti finanziari, giornalisti e rappresentanti della società di revisione legale che, a tal fine, dovranno far pervenire alla Segreteria societaria Eni, con le modalità e nei termini indicati nell'avviso di convocazione, la richiesta di partecipazione.
3. Possono assistere all'Assemblea dipendenti della Società e delle società controllate, collaboratori o consulenti della Società la cui presenza sia ritenuta utile dal Presidente dell'Assemblea in relazione alle materie da trattare o per lo svolgimento dei lavori.

Articolo 3 – Verifica della legittimazione all'intervento in assemblea

1. Su incarico del Presidente dell'Assemblea, in coerenza con quanto previsto dall'articolo 5.4, l'identificazione personale e la verifica della legittimazione all'intervento in Assemblea hanno inizio nel luogo di svolgimento dell'adunanza un'ora prima di quella fissata per l'Assemblea, salvo diverso termine stabilito nell'avviso di convocazione. Se l'Assemblea, nel rispetto della normativa applicabile, si tiene anche o esclusivamente mediante mezzi di telecomunicazione, l'identificazione personale e la verifica della legittimazione all'intervento avvengono con le modalità e nei termini previsti nell'avviso di convocazione dell'Assemblea.
2. Per agevolare la verifica dei poteri rappresentativi loro spettanti, coloro che partecipano all'Assemblea in rappresentanza legale o volontaria dei legittimati all'intervento in Assemblea e all'esercizio del diritto di voto possono far pervenire la documentazione comprovante tali poteri alla Segreteria societaria Eni, con le modalità indicate nell'avviso di convocazione, 2 (due) giorni prima dell'adunanza.

Articolo 4 – Accesso ai locali in cui si svolge l'assemblea

1. L'accesso ai locali dell'Assemblea è consentito previa identificazione personale e verifica della legittimazione ad intervenire. Ai legittimati all'intervento in assemblea e all'esercizio del diritto di voto e alle persone di cui al precedente articolo 2 se presenti nei locali dell'Assemblea viene rilasciato, al momento dell'identificazione da parte del personale ausiliario, un contrassegno da conservare per il periodo di partecipazione ai lavori assembleari.

2. I legittimati all'intervento in assemblea e all'esercizio del diritto di voto o loro rappresentanti che per qualsiasi ragione si allontanano dai locali in cui si svolge l'Assemblea o, nel rispetto della normativa applicabile, interrompano l'intervento alla stessa mediante mezzi di telecomunicazione, sono tenuti a darne comunicazione al personale ausiliario o secondo le modalità comunicate dal Presidente dell'Assemblea.

3. Salvo diversa decisione del Presidente dell'Assemblea, e fatto salvo quanto previsto dall'articolo 5, non possono essere ripresi o memorizzati o comunicati immagini o suoni relativi allo svolgimento dell'Assemblea; il Presidente dell'Assemblea, qualora autorizzi tali attività ne determina condizioni e limiti.

Articolo 5 – Costituzione dell'assemblea e apertura dei lavori

1. Il Presidente dell'Assemblea è assistito nella redazione del verbale, quando questa non sia affidata a un notaio, da un segretario nella persona del Segretario del Consiglio di Amministrazione o, in caso di assenza o impedimento di quest'ultimo, nella persona, anche non socio, nominata dall'Assemblea, su proposta del Presidente, a maggioranza dei presenti. Il Presidente dell'Assemblea può affidare la redazione del verbale ad un notaio anche al di fuori delle ipotesi in cui ciò sia obbligatorio per legge, nel qual caso può rinunciare all'assistenza del segretario. Il segretario o il notaio possono farsi assistere da persone di propria fiducia ed avvalersi di apparecchi di registrazione audio-video solo per loro personale ausilio nella predisposizione del verbale.

2. Il Presidente dell'Assemblea può nominare uno o più scrutatori, anche non soci, e costituire un ufficio di presidenza.

3. Il Presidente dell'Assemblea si avvale, per il servizio d'ordine, di personale ausiliario appositamente incaricato fornito di specifici segni di riconoscimento.

4. Fermo quanto previsto all'art. 3.1, ai sensi dell'articolo 14 dello Statuto della Società, spetta comunque al Presidente dell'Assemblea, anche avvalendosi degli scrutatori e dell'ufficio di presidenza, constatare la regolarità delle singole deleghe e in genere il diritto di intervento all'Assemblea.

5. Qualora le presenze necessarie per la costituzione dell'Assemblea non siano raggiunte, il Presidente dell'Assemblea, non prima che sia trascorsa un'ora da quella fissata per l'inizio dell'Assemblea, ne dà comunicazione agli intervenuti e rimette la trattazione degli argomenti all'ordine del giorno alla successiva convocazione.

6. Il Presidente dell'Assemblea, anche su segnalazione del personale ausiliario, risolve le eventuali contestazioni relative alla legittimazione all'intervento.

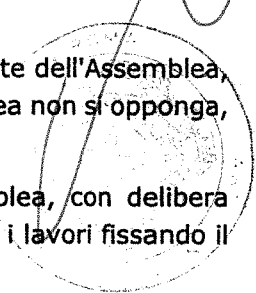
7. Il Presidente dell'Assemblea comunica il numero dei titolari di diritto al voto presenti, indicando altresì la quota di capitale da essi complessivamente rappresentata. Accertata la regolare costituzione dell'Assemblea, il Presidente dell'Assemblea dichiara aperti i lavori.

Articolo 6 – Sospensione e rinvio dell'assemblea

1. I lavori dell'Assemblea si svolgono, di norma, in un'unica adunanza. Il Presidente dell'Assemblea, salvo quanto previsto all'articolo 8, comma 4, ove ne ravvisi l'opportunità e l'Assemblea non si opponga, può interrompere i lavori per periodi di tempo non superiori a 2 (due) ore.

2. Fermo restando quanto previsto dall'articolo 2374 del Codice Civile, l'Assemblea, con delibera favorevole della maggioranza del capitale rappresentato, può decidere di aggiornare i lavori fissando il

R. Calvino



85991/1063

luogo, il giorno e l'ora per la prosecuzione entro un termine adeguato rispetto ai motivi dell'aggiornamento, non superiore comunque a 30 (trenta) giorni.

Articolo 7 – Ordine del Giorno

1. Il Presidente dell'Assemblea illustra gli argomenti posti all'ordine del giorno e può invitare gli amministratori, i sindaci e i dipendenti della Società e delle società controllate a provvedervi. L'ordine degli argomenti quale risulta dall'avviso di convocazione può essere variato con l'approvazione dell'Assemblea che delibera a maggioranza del capitale in essa rappresentato.

Articolo 8 - Discussione

1. Spetta al Presidente dell'Assemblea dirigere i lavori assicurando la regolarità della discussione e il diritto agli interventi, anche al fine di evitare abusi o turbative al corretto, regolare e ordinato svolgimento dell'Assemblea.

2. In apertura dei lavori, anche tenendo conto dell'oggetto dei singoli punti all'ordine del giorno e del numero delle richieste di intervento, il Presidente dell'Assemblea fissa la durata massima di ciascun intervento, di norma in misura non inferiore a 5 (cinque) minuti e non superiore a 10 (dieci) minuti per ciascun intervento. Il Presidente dell'Assemblea può accorpare l'illustrazione e l'intervento su più punti all'ordine del giorno fermi i limiti di durata anzidetti. Prima dell'inizio degli interventi, il Presidente dell'Assemblea invita ciascun interveniente a dichiarare il numero di azioni rappresentate in Assemblea.

3. La richiesta di intervento sui singoli argomenti all'ordine del giorno può essere presentata all'ufficio di presidenza dal momento della costituzione dell'Assemblea e fino a quando il Presidente dell'Assemblea non abbia aperta la discussione sul relativo argomento all'ordine del giorno. Se richiesto dal Presidente le istanze di intervento relative al bilancio devono indicare a quale posta o a quale passaggio della relazione finanziaria si riferiscono. Analogamente per le domande sugli altri punti all'ordine del giorno. Nel concedere la parola, di norma, il Presidente dell'Assemblea segue l'ordine di presentazione delle richieste di intervento. Ciascun legittimato all'intervento in Assemblea e all'esercizio del diritto di voto o il suo rappresentante può svolgere un solo intervento su ogni argomento all'ordine del giorno o su ogni gruppo di argomenti posti congiuntamente in discussione dal Presidente dell'Assemblea.

4. Il Presidente dell'Assemblea o, su suo invito, gli amministratori, i sindaci e i dipendenti della Società e delle società controllate, rispondono, di norma, al termine di tutti gli interventi su tutti gli argomenti all'ordine del giorno, tenendo conto anche di eventuali domande formulate dai soci prima dell'Assemblea. Il Presidente dell'Assemblea, per la predisposizione delle risposte agli interventi, può interrompere i lavori per un periodo, di norma, non superiore a 2 (due) ore.

5. Al termine delle risposte, gli aventi diritto possono chiedere di intervenire per effettuare dichiarazioni di voto o esprimere valutazioni sulle risposte fornite (repliche) per la durata, di norma, non superiore a 2 (due) minuti.

6. Ultimate le risposte, le eventuali brevi repliche e dichiarazioni di voto, il Presidente dell'Assemblea dichiara chiusa la discussione.

Articolo 9 - Poteri del Presidente dell'assemblea

1. Al fine di garantire un corretto svolgimento dei lavori e l'esercizio dei diritti da parte degli intervenuti, il Presidente dell'Assemblea può togliere la parola: a) qualora l'intervenuto parli senza averne la facoltà

o continui a parlare trascorso il tempo massimo di intervento predeterminato dal Presidente dell'Assemblea; b) previo richiamo, nel caso di manifesta non pertinenza dell'intervento all'argomento posto in discussione; c) in tutti i casi in cui l'intervenuto pronunci frasi o assuma comportamenti sconvenienti o ingiuriosi, o in caso di minaccia o di incitamento alla violenza e al disordine.

2. Qualora uno o più intervenuti impediscano ad altri la discussione oppure provochino con il loro comportamento una situazione di chiaro ostacolo al regolare svolgimento dell'Assemblea, il Presidente dell'Assemblea richiama all'ordine e all'osservanza del regolamento. Ove tale richiamo risulti vano, il Presidente dell'Assemblea può disporre l'allontanamento dalla sala della riunione per tutta la fase della discussione delle persone precedentemente ammonite.

Articolo 10 - Votazioni

1. Il Presidente dell'Assemblea può disporre che la votazione su ogni argomento all'ordine del giorno avvenga dopo la chiusura della discussione di ciascuno di essi ovvero di più di essi.

In caso di presentazione, da parte degli aventi diritto, di proposte di delibera sui punti all'ordine del giorno alternative a quelle formulate dal Consiglio, verrà prima posta in votazione la proposta del Consiglio e, solo nel caso in cui tale proposta fosse respinta, verranno poste in votazione le proposte degli aventi diritto.

Analogamente, in caso di presentazione di mozioni d'ordine, sulle quali non è comunque prevista discussione, ove il Presidente dell'Assemblea decidesse di metterle in votazione, verranno prima poste in votazione le eventuali proposte del Presidente dell'Assemblea e, solo nel caso in cui fossero respinte, saranno poste in votazione le proposte degli Azionisti.

Le proposte di delibera o le mozioni d'ordine - ove poste in votazione - presentate dagli aventi diritto verranno sottoposte all'Assemblea a partire dalla proposta presentata dagli aventi diritto che rappresentano la percentuale maggiore del capitale. Solo nel caso in cui la proposta posta in votazione fosse respinta, sarà posta in votazione la successiva proposta in ordine decrescente di percentuale di capitale rappresentato.

2. Prima di dare inizio alle operazioni di voto, il Presidente dell'Assemblea riammette all'Assemblea i legittimati all'intervento in Assemblea e all'esercizio del diritto di voto o i loro rappresentanti che fossero stati allontanati durante la fase di discussione.

3. Prima di ogni votazione il Presidente accerta la permanenza del quorum costitutivo.

4. Le votazioni dell'Assemblea vengono effettuate per scrutinio palese.

5. Il Presidente dell'Assemblea stabilisce le modalità delle votazioni e può fissare un termine massimo entro il quale deve essere espresso il voto. Al termine delle votazioni viene effettuato lo scrutinio, esaurito il quale il Presidente dell'Assemblea, anche avvalendosi del segretario o del notaio, proclama i risultati delle votazioni.

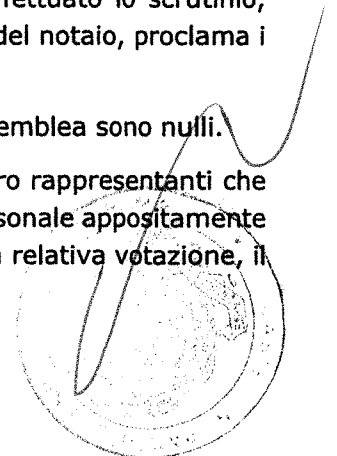
6. I voti espressi con modalità difformi da quelle indicate dal Presidente dell'Assemblea sono nulli.

7. I legittimati all'intervento in Assemblea e all'esercizio del diritto di voto o i loro rappresentanti che esprimono voto contrario o si astengono devono fornire il proprio nominativo al personale appositamente incaricato se non rilevati dal sistema di votazione. Esaurito l'ordine del giorno e la relativa votazione, il Presidente dell'Assemblea dichiara chiusa l'adunanza.

Articolo 11 - Disposizioni finali

Albalade

Albalade



88091/1065

1. Oltre a quanto previsto nel presente Regolamento, il Presidente dell'Assemblea può adottare ogni provvedimento ritenuto opportuno per garantire un corretto svolgimento dei lavori assembleari e l'esercizio dei diritti da parte degli intervenuti. Per quanto non previsto dal presente Regolamento si applicano le disposizioni del Codice Civile, delle leggi speciali in materia e dello Statuto.

2. Le modifiche al presente Regolamento necessarie ad adeguare le disposizioni dello stesso che dovessero divenire incompatibili con nuove disposizioni normative aventi carattere imperativo sono di competenza del Consiglio di Amministrazione.

Lucia Colnaghi

A large, stylized handwritten signature in black ink, appearing to be the name 'Lucia Colnaghi' written in a cursive script. The signature is positioned below the printed name.



Allegato H'
Pr. 24951



85991/1066

PROPOSTA

DI AZIONE SOCIALE DI RESPONSABILITA'

NEI CONFRONTI DEGLI AMMINISTRATORI

E DEGLI ALTI DIRIGENTI DI ENI s.p.a.

Salvo

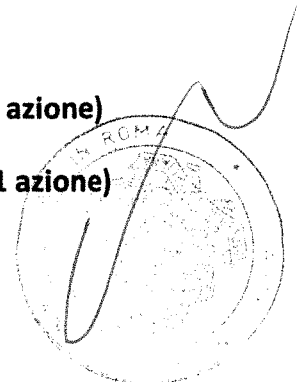
depositata
per l'assemblea degli azionisti di Eni s.p.a. convocata
"a porte chiuse" in data 11 maggio 2022 a Roma

composta
da una relazione di 16 cartelle e da 1 documento allegato
che ne è parte integrante

FIRMATA DA 2 AZIONISTI DI ENI s.p.a.

Associazione Liberiamo la Basilicata (titolare di 1 azione)

Comitato Aria Pulita Basilicata Onlus (titolare di 1 azione)



[Handwritten signature]

85991/1067

Potenza (Sud Italia), 26 aprile 2022



Ai Signori

Lucia Calvosa

Presidente Eni s.p.a

Claudio Descalzi

Amministratore Delegato Eni s.p.a.

e per quanto di competenza

Autorità Istituzionali

Loro Sedi

Oggetto: Proposta di azione di responsabilità nei confronti degli amministratori e degli alti dirigenti di Eni s.p.a. depositata per l'assemblea degli azionisti di Eni s.p.a. convocata il giorno 11 maggio 2022 a Roma.

I sottoscritti azionisti di Eni s.p.a., anche in via disgiunta, **Comitato Aria Pulita Basilicata Onlus** (c.f. 96069550760) in persona del Vice Presidente Domenico Degregorio (c.f. DMNDRG86S24L738Y) e **Associazione Liberiamo la Basilicata** (Ente di promozione sociale, politica e culturale, senza fini di lucro, c.f. 96077030763) in persona del Presidente Giuseppe Di Bello (c.f. DBLGPP63A02G942S).

Premessa

- A.** Il Gruppo Eni, già Agip, è stato destinatario nel tempo di permessi di ricerca di idrocarburi (petrolio e gas) e di concessioni per la loro coltivazione nei territori Val D'Agri nella provincia di Potenza nella regione Basilicata del Sud Italia, tra cui:
1. la **concessione "Grumento Nova"** conferita con Decreto Ministeriale 9 ottobre 1990 ¹ alla società Agip s.p.a. (c.f. 00464580588);

¹ Il Decreto Ministeriale venne firmato dall'allora Ministro dell'Industria Guido Bodrato del VI Governo presieduto da Giulio Andreotti.

85931/1068

2. la **concessione "Caldarosa"** conferita con Decreto Interministeriale 15 luglio 1991 ² alle società Agip s.p.a. (c.f. 00464580588) e Selm s.p.a. (c.f. 03594220158) per le rispettive quote 75% e 25%, quest'ultima trasferita alla Selm Petroleum s.r.l. (c.f. 08529670163);
3. la **concessione "Vulturino"** conferita con atto ministeriale del 27 dicembre 1993 ³ alle società Agip s.p.a. (c.f. 00464580588), Enterprise Oil Exploration Ltd (c.f. 97036740583) e Fiat Rimi s.p.a. (c.f. 00686300013) per le rispettive quote 40%, 55%, 5%.

Caldarosa

B. Dopo il rilascio delle su citate concessioni l'Eni s.p.a., subentrata ad Agip s.p.a., iniziò nel Comune di Viggiano - Val D'Agri della provincia di Potenza la costruzione del Centro Olio Monte Alpi con capacità lavorativa giornaliera di 7.500 barili di petrolio e di 300.000 metri cubi di gas ed esso venne messo in esercizio nel 1996 per processare gli idrocarburi estratti dai tanti pozzi posizionati nella zona della Val D'Agri.

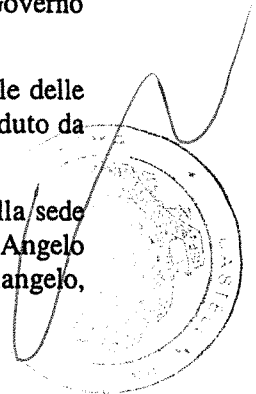
am

C. Successivamente venne concesso l'ampliamento della concessione "Caldarosa" e la Giunta della Regione Basilicata emanò il 18 novembre 1998 a Roma, all'unanimità dei presenti ⁴, la delibera n.3530/'98, con cui approvò il "Protocollo di Intenti" per le compensazioni legate alle attività di sfruttamento del giacimento "Val D'Agri" a scadenza ventennale, contestualmente firmato da

² Il Decreto Interministeriale venne firmato all'epoca dal Ministro dell'Industria Guido Bodrato e dal Ministro delle Partecipazioni Statali Adolfo Battaglia del VI Governo presieduto da Giulio Andreotti.

³ L'atto ministeriale venne firmato all'epoca da Ettore Rossoni, Direttore Generale delle Miniere del Ministero dell'Industria guidato da Paolo Savona nel Governo presieduto da Carlo Azelio Ciampi.

⁴ I componenti della Giunta Regionale presenti il 18 novembre 1998 a Roma, nella sede secondaria della Regione Basilicata in via Nizza n.35, furono all'epoca il Presidente Angelo Raffaeale Dinardo, il Vice Presidente Filippo Bubbico e gli Assessori Rocco Colangelo, Franco Mattia, Carlo Chiurazzi, Vito De Filippo.



Handwritten mark or signature.

85991/1069

Angelo Raffaele Dinardo, Presidente della Regione Basilicata, e da Franco Barbabé, Presidente dell'Eni s.p.a.

D. Nell'anno 2001:

- veniva disposto l'accorpamento delle sopra citate concessioni di coltivazione idrocarburi "Grumento Nova", "Caldarosa" e parte della "Vulturino" a favore delle società Eni s.p.a. e Enterprise Oil Italiana s.p.a. rispettivamente titolari delle quote 71% e 29% della concessione "Grumento Nova ampliata" (a 398,39 Km²);
- veniva messo in esercizio dall'Eni s.p.a. il nuovo Centro Olio Val D'Agri (COVA), impianto di lavorazione degli idrocarburi autorizzato ad inglobare e ampliare il pregresso Centro Olio Monte Alpi di Viggiano.

E. Nell'anno 2003 le quote delle concessioni di coltivazione idrocarburi in Val D'Agri detenute da Enterprise Oil Italiana s.p.a. venivano trasferite a Shell Italia E&P s.p.a. e il successivo 2005 venivano accolte le istanze delle società concessionarie Eni s.p.a. e Shell Italia E&P s.p.a.⁵ :

- per l'unificazione nella concessione denominata "Val D'Agri" delle due sole concessioni ormai esistenti (la "Grumento Nova ampliata" a 398,39 Km² e la "Vulturino ridotta" a 261,76 Km²);
- per l'assegnazione ad Eni s.p.a. (c.f. 00484960588) e Shell Italia E&P s.p.a. (c.f. 05160421003) delle rispettive quote 66% e 34%;
- per la conferma della scadenza concessoria ventennale al 26 ottobre 2019.

F. Nel 2010 l'Eni s.p.a. variava il programma dei lavori della concessione "Val D'Agri" e venivano autorizzati ed effettuati nuovi interventi di modifica e ammodernamento del Centro Olio Val

⁵ L'atto di accoglimento delle istanze delle società concessionarie Eni s.p.a. e Shell Italia E&P s.p.a. venne firmato il 28 dicembre 2005 da Sergio Garribba, Direttore Generale dell'Energia e delle Risorse Minerarie del Ministero dello Sviluppo Economico all'epoca guidato da Gianfranco Micciché nel III Governo presieduto da Silvio Berlusconi.

85901/1/2020

D'Agri, al fine di consentire l'aumento della trattazione di importanti e ambizioni quantitativi di idrocarburi estratti dal sottosuolo, elevando la capacità di lavorazione giornaliera del COVA a 104.000 barili di greggio e 4.660.000 metri cubi di gas.

- G. Riguardo a talune attività connesse alla citata concessione "Val D'Agri" la competente Procura della Repubblica presso il Tribunale di Potenza svolgeva indagini giudiziarie in merito al compimento dei **reati di traffico e smaltimento illecito di rifiuti pericolosi prodotti da attività estrattive** effettuate in violazione dei codici del Catalogo europeo dei rifiuti (procedimento iscritto al r.g.n.r. n.4542 del 2010), da cui scaturiva il giudizio n.856 del 2020 ⁶ innanzi al Tribunale Penale di Potenza (in fase dibattimentale) nei confronti di 35 imputati.
- H. Il giudizio penale si è concluso e il Tribunale di Potenza, all'esito dell'udienza del 10 marzo 2021, ha pronunciato e pubblicato mediante lettura del dispositivo la sentenza n.326/2021, riservando il deposito delle motivazioni, con la quale:
1. sono stati **condannati i dirigenti di Eni s.p.a. Ruggero Gheller, Enrico Trovato, Roberta Angelini, Nicola Allegro, Vincenzo Lisandrelli e Luca Bagatti**, nonché il dirigente della Regione Basilicata Salvatore Lambiase (ai sensi degli articoli 452 quaterdecies e 28 e seguenti del codice penale);
 2. è stata **condannata l'Eni s.p.a.** a pagare la sanzione amministrativa pecuniaria di euro 700.000,00 (per 700 quote), quale responsabile civile degli illeciti amministrativi compiuti;
 3. è stata **disposta a carico dell'Eni s.p.a. la confisca** di euro 44.248.071,00 per equivalente del profitto del reato, da cui detrarre i costi sostenuti per adeguamento impianto;

⁶ Questo giudizio n.856/2020 è stato inizialmente iscritto al n.1753/2017 del Tribunale Penale di Potenza e la prima udienza dibattimentale si è tenuta il 6 novembre 2017.

85991/107A

4. sono stati **condannati in solido i 7 dirigenti** citati al precedente n.1 e l'**Eni s.p.a. al risarcimento dei danni**, patrimoniali e non patrimoniali, da liquidarsi in separata sede in favore delle numerose parti civili ⁷, nonché alla refusione delle spese giudiziarie alle stesse parti civili liquidate in complessivi euro 53.000,00;
5. sono state **rigettate** le richieste di provvisionale;
6. sono stati, con diverse formule, **assolti gli altri 28 imputati** e, per alcuni capi di imputazione, anche i 6 dirigenti dell'Eni s.p.a. indicati al precedente n.1;
7. sono state **escluse responsabilità delle 9 società coinvolte nella vicenda giudiziaria** (Ecosistem s.r.l., Ireos s.p.a., Tecnoparco Valbasento s.p.a., Criscuolo Ecopetrol Service s.r.l., De Cristofaro s.r.l., Iam s.p.a., Consuleco s.r.l., Solvic s.r.l. e Uniproject s.r.l.) per la mancanza di prova dell'illecito amministrativo dipendente da reato;

e, depositate le motivazioni delle condanne, la detta sentenza penale è stata **impugnata** in 2° grado e allo stato pende il relativo giudizio innanzi alla competente Corte di Appello di Potenza.

- I. Come dedotto dai sottoscritti proponenti in occasione delle precedenti assemblee tenute nelle date 13 maggio 2020 ⁸ e 12

⁷ Tra le parti civili vi sono il Ministero dell'Ambiente, la Regione Basilicata, i Comuni di Grumento Nova, Montemurro, Pisticci e Viggiano della provincia di Potenza, oltre a molteplici cittadini della Basilicata e associazioni ambientaliste.

⁸ Al riguardo cfr. la lettera G della precedente (prima) proposta di azione di responsabilità depositata dai sottoscritti proponenti il 28 aprile 2020 per la sua discussione e votazione nell'assemblea degli azionisti di Eni s.p.a. del 13 maggio 2020, svoltasi in presenza del solo incaricato dello studio legale "Trevisan & Associati", quale "delegato obbligatorio" di tutti gli azionisti, ai quali i vertici societari avevano vietato di presenziare di persona ai lavori assembleari, optando per la modalità fissata dal 2° comma dell'articolo 106 D.L. n.18/2020 (emergenza epidemiologica da covid-19).

In verità il precedente 2° comma del citato articolo 106 D.L. n.18/2020, in deroga a qualsiasi disposizione statutaria, autorizza le società quotate a tenere l'assemblea anche mediante "mezzi di telecomunicazione", modalità favorevole alla più ampia partecipazione assembleare e introdotta da oltre dieci anni in base all'articolo 1 del D.Lgs. n.27/2010 (Attuazione della direttiva 2007/36/CE, relativa all'esercizio di alcuni diritti degli azionisti di società quotate),

8590 / 1072

maggio 2021 ⁹, la gravità della vicenda delle estrazioni di idrocarburi nella regione Basilicata ha avuto un'ulteriore impennata con i **mega sversamenti di petrolio consistiti nella gigantesca e perdurante perdita di greggio semi lavorato accertata soltanto il 25 gennaio 2017**, a seguito della denuncia-querela di Guido Bonifacio, dirigente del Consorzio industriale (ente gestore dell'area industriale di Viggiano), e di Antonio Zuddas, direttore della società Argaip (soggetto gestore del depuratore dell'area industriale consortile), presentata ai Carabinieri del NOE di Basilicata e citata nel cd. Piano di caratterizzazione degli eventi (cfr. cap.2 "cronistoria eventi") elaborato il 4 aprile 2017 per il COVA di Viggiano.

Calvoso

J. Tale perdita di greggio dai serbatoi e dalle condotte del COVA era **ben nota prima del 2017**, tra l'altro:

1. perché il compianto dirigente di Eni s.p.a. Gianluca Griffa (responsabile della sicurezza del COVA) sin dal 2012 aveva comunicato gli sversamenti del COVA ai vertici e alti dirigenti della società;
2. perché l'ispettore Domenico Di Donato dell'Istituto Italiano di saldatura (struttura altamente specialistica cui si era rivolta l'Eni nel 2012) in data 3 maggio 2018 aveva imputato gli sversamenti al «risultato di 7/8 anni di perdite» di greggio, uno stillicidio durato molti anni, **«antecedente al 2012 prima della perdita rilevata nel serbatoio A»**, ritenendo che le smisurate fuoriuscite accertate nel COVA non potevano essere attribuite ai soli «fori sul serbatoio D nelle parti periferiche», come sostenuto dai vertici e alti

msc

la quale, pur essendo stata recepita dall'articolo 14.2 dello Statuto societario, non è stata ancora attuata dai vertici e dall'alta dirigenza di Eni s.p.a.; e lo Statuto prevede l'uso dei "mezzi di telecomunicazione" anche per le riunioni degli altri organi: Consiglio di amministrazione (articolo 19.1) e Collegio sindacale (articolo 28.4).

⁹ Quanto dedotto alla precedente nota 8, veniva richiamato anche alla lettera I della (seconda) proposta di azione di responsabilità depositata dai sottoscritti proponenti il 27 aprile 2021 per la sua discussione e votazione nell'assemblea degli azionisti di Eni s.p.a. del 12 maggio 2021, svoltasi ancora in presenza del solo incaricato della società Computershare s.p.a., quale "delegato obbligatorio" di tutti gli azionisti.

85991/1073

- dirigenti aziendali dopo la denuncia-querela di Guido Bonifacio e Antonio Zuddas del 25 gennaio 2017 innanzi citata ¹⁰;
3. perché il professore Luciano Lazzari del Dipartimento di Chimica e Materiali del Politecnico di Milano aveva dichiarato, dopo gli sversamenti accertati a gennaio 2017, che la corrosione rilevata nei serbatoi del COVA con eventi da «*perforazione severa*» (serbatoio C), su cui nel 2013 l'Eni gli aveva conferito incarico di studiare le cause, era dipesa dalla «*insufficiente protezione catodica*» ¹¹ che obbligava i responsabili aziendali ad adottare interventi appropriati ed efficaci;
 4. perché taluni dipendenti dell'Eni s.p.a. avevano commentato il 19 giugno 2017 che i mega sversamenti non erano dipesi da un evento istantaneo, bensì da «*perdite così dette da stillicidio*» che andavano avanti da anni.

¹⁰ Il fatto che la gigantesca e perdurante perdita di greggio fosse nota prima del 2017 si evince anche dalla nota 14 marzo 2017 prot. n.44585/23AB della Regione Basilicata Dipartimento Ambiente ed Energia inviata ai responsabili dell'Eni s.p.a. e avente ad oggetto «*D.Lvo 152/2006 e dm.i. art. 29-decies, comma 9 lettera a. Centro Olio Val d'Agri della società Eni s.p.a. Diffida*», la quale, nel fare riferimento al confronto tra lo standard internazionale AP1653 e lo storico dei controlli effettuati sui componenti dei serbatoi di stoccaggio del COVA, evidenziava tra l'altro:

- che già «*nel novembre 2008 il rivestimento interno del serbatoio V220-TB-001D risultava degradato per il 70% della superficie*» e che gli interventi di riparazione si riscontravano solo «*di recente*» (nel 2017);
- che già «*nel 2009 la sigillatura dei giunti della pavimentazione del bacino di contenimento dell'altro serbatoio V220-TB-001D risultava usurata*» e che le verifiche sul fondo del sopra citato serbatoio, fatte tra ottobre 2012 e maggio 2013, avevano riscontrato «*un rivestimento quasi del tutto assente con corrosioni estese sul trincarino, sul fondo e sui pozzetti di drenaggio soprattutto nelle zone periferiche*», nonché avevano confermato l'esistenza di «*sottospessori rilevati visivamente*» e avevano rilevato la presenza di «*n.2 fori passanti con diametro equivalente di circa 25 mm*» che avevano sversato greggio nei terreni e nelle falde acquifere.

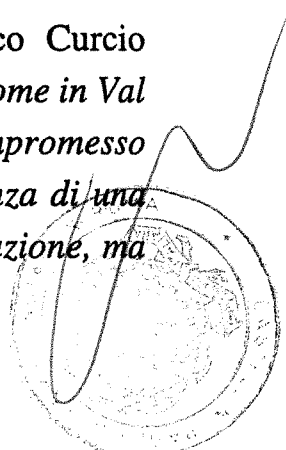
¹¹ In merito il professore Luciano Lazzari spiegava che detta protezione catodica è «*una tecnica elettrochimica per prevenire la corrosione*» del ferro dei serbatoi/tubazioni/lamiere e sposta il processo corrosivo dal ferro all'anodo, per cui necessita un numero di anodi sufficienti ad attrarre su di loro la corrosione per non farla riversare sul ferro.

85001/1074

- K. La gigantesca e perdurante perdita di greggio accertata a gennaio 2017 avrebbe inquinato irreversibilmente la falda acquifera dei Comuni di Viggiano e Grumento Nova (viciniori al COVA) e in maniera grave il più vasto territorio della Val D'Agri e delle zone contermini (Vallo di Diano e del Cilento in provincia di Salerno) attraverso le ramificazioni e correnti sotterranee, elevando notevolmente il rischio di compromissione delle numerose sorgenti ivi presenti e del vicino invaso del Pertusillo, distante circa 2 chilometri dal COVA e avente capacità di circa 155 milioni di metri cubi di acqua potabile a servizio, tra l'altro, di milioni di abitanti delle regioni Puglia e Campania, confinanti con la Basilicata.
- L. Per i mega sversamenti accertati nel gennaio 2017 la competente Procura della Repubblica presso il Tribunale di Potenza svolgeva indagini, configurando il **reato di disastro ambientale** nel procedimento penale r.g.n.r. n.771 del 2017 a carico di Ruggero Gheller e Enrico Trovato (alti dirigente di Eni s.p.a. condannati il 10 marzo 2021 nel giudizio penale n.856 del 2020 di 1° grado ¹²), Andrea Palma (altro dirigente di Eni s.p.a.), Antonio Tuzzolo, nonché Mario Carmelo De Bona e Saverio Laurenza (dirigenti dei Vigili del Fuoco in Basilicata), Mariella Divietri (responsabile Arpab), Giovanbattista Vaccaro (responsabile Inail), Antonella Amelina (responsabile del Comune di Viggiano), questi ultimi tutti componenti del Comitato Tecnico Regionale che avrebbe dovuto vigilare sulle installazioni a rischio incidenti rilevanti.
- M. Al riguardo il Procuratore della Repubblica Francesco Curcio dichiarava che *«gli esiti di questa inchiesta dimostrano come in Val D'Agri vi sia stato un **disastro ambientale** che ha compromesso tutte le matrici, terra e acqua in particolare, conseguenza di una **politica aziendale**, legittimamente interessata alla produzione, ma*

Realizzato

emr



¹² Cfr. ante lettera H.

85991/1075

che non ha avuto di mira la tutela dell'ambiente e del territorio come avrebbe dovuto essere secondo legge» (cfr. conferenza stampa del 23 aprile 2017).

- N.** Il prosieguo giudiziario giungeva per Enrico Trovato (alto dirigente di Eni s.p.a.) alla fase dibattimentale di 1° grado avanti al Tribunale Penale di Potenza, che nel dicembre 2019 accoglieva molteplici istanze di parte civile, incluse quelle depositate il 28 ottobre 2019 dall'Associazione "Liberiamo la Basilicata" e dal Comitato "Aria Pulita Basilicata Onlus" firmatari di questo atto.
- O.** Per i nefasti fatti summenzionati in tema ambientale, il GIP/Giudice delle Indagini Preliminari di Potenza in data 10 febbraio 2022 ha **disposto il rinvio a giudizio anche dei dirigenti di Eni s.p.a.** Andrea Palma e Ruggero Gheller e degli altri soggetti ritenuti responsabili dei nefasti accadimenti, Antonio Tuzzolo, Mario Carmelo De Bona e Saverio Laurenza (dirigenti dei Vigili del Fuoco in Basilicata), Mariella Divietri (responsabile Arpab), Giovanbattista Vaccaro (responsabile Inail), Antonella Amelina (responsabile del Comune di Viggiano); e il detto rinvio a giudizio è stato disposto per l'udienza del 27.06.2022 da tenersi innanzi al competente Tribunale Penale di Potenza in composizione collegiale (r.g.t. n.426 del 2022).
- P.** Al riguardo, è utile rammentare che in merito alla nefasta vicenda la sottoscritta proponente Associazione "Liberiamo La Basilicata" riceveva delega/incarico a campionare le acque della falda del Comune di Viggiano, del fiume Agri e dell'invaso del Pertusillo da parte degli uffici del compianto senatore Bartolomeo Pepe (membro Commissione Bicamerale sul ciclo dei rifiuti e reati connessi, cd. Commissione Ecomafie, XVII Legislatura 2013-2018) e **le analisi del 29 maggio 2017 rilevavano gravi fuori limite:**
1. per le acque **sotterranee (o di falda) nel Comune di Viggiano** (rapporto di prova n. 3092/17, data prelievo 22.05.2017 in località Zona industria

85991/1076

le di Viggiano in provincia di Potenza) ¹³ ;

2. per le acque del **fiume Agri** (rapporto di prova n.3090/17 committente Liberiamo la Basilicata, data prelievo 22.05.2017 in località contrada Ponte delle Chianche fiume Agri in Grumento Nova nella provincia di Potenza, ore 11,35 del 22.05.2017, imballaggio con 1 bottiglia sterile, 1 bottiglia in plastica, 1 bottiglia in vetro, 1 vials in vetro) ¹⁴ ;

3. per le acque invasate del **Pertusillo** (rapporto di prova n. 3091/17, data prelievo 22.05.2017 in località Pertusillo, Madonna Grumentina nel Comune di Grumento Nova in provincia di Potenza, ore 9,45 del 22.05.2017) ¹⁵.

Q. Attualmente l'Eni s.p.a. stà continuando, ininterrottamente dal 2017, a svolgere la notevole attività di emungimento della gigantesca perdita di greggio dai serbatoi e dalle condotte del COVA tramite pompe sommerse, insieme ad altre attività per circoscrivere i danni prodotti dal disastro ambientale in Basilicata, essendo atteso un progetto efficace di bonifica dei territori inquinati

¹³ I dati dell'analisi a cura del Centro Analisi Biochimiche certificato "Accredia" (laboratorio n.0859 con sede a Rizziconi in provincia di Reggio Calabria) sono risultati essere: **SAR 92.710 fuori limite** (max 10, metodo 0000-00 / metodo interno), nonché Richiesta biochimica di ossigeno (B.O.D.5 a 20°C. in mg O2 /l) **80.0 fuori limite** (max 20 metodo 1035-00 / APAT CNR IRSA 5120 Man 29 - 2003), nonché Richiesta chimica di ossigeno (C.O.D. in mg O2 /l) **340.5 fuori limite** (max 100 metodo: 1040-01 / ISPRA 5135 Man 117:2014), nonché **Solfati** (come SO4 in mg/l) **687.27 fuori limite** (max 500 metodo 0000-00 / CNR-IRSA/94 Determinazione torbidimetrica), nonché **Cloruri** (in mg Cl /l) **6925.29** (max 200 metodo: 0000-00 / CNR-IRSA/94 Met. A Determinazione argentometrica con indicatore 1155), nonché **Solventi organici aromatici totali** (in mg/l) **0.03 fuori limite** (max 0.01 metodo: 0000-00 / EPA 5030C 2003 + EPA 8260C 2006) e «limitatamente ai parametri analizzati, il campione risulta non conforme alla Tabella IV dell'allegato V D.Lgs. n.152 del 3 aprile 2006, per quanto concerne lo scarico su suolo».

¹⁴ I dati dell'analisi sono risultati essere: **Idrocarburi totali** in mg/litro con risultato **1.310 fuori limite** (max 0.05, metodo 0000-00 / EPA 3535A 2007 + EPA 8270D 2014) e «limitatamente ai parametri analizzati, il campione risulta non conforme alla tabella 1/A, allegato 2, parte III del D.Lgs.152/2006 e s.m.i.».

¹⁵ I dati dell'analisi sono risultati essere: **Idrocarburi totali** in mg/l con risultato **0.900 fuori limite** (max 0.05, metodo 0000-00 / EPA 3535A 2007 + EPA 8270D 2014 A2711) e, «limitatamente ai parametri analizzati, il campione risulta non conforme alla tabella 1/A, allegato 2, parte III del D.Lgs.152/2006 e s.m.i.».

85991/1077

a cura di Eni s.p.a., al fine di consentire l'effettiva valutazione dei rischi sanitari e ambientali da parte delle Autorità preposte, anche in considerazione dei pareri tecnici forniti dall'ISPRA (Istituto superiore per la protezione e la ricerca ambientale).

- R. Nel contempo l'Eni s.p.a., dopo avere operato in regime di *prorogatio* della concessione di coltivazione idrocarburi "Val D'Agri" scaduta il 26 ottobre 2019, ha convenuto nel 2021 un **nuovo accordo** con le competenti Istituzioni pubbliche che, nonostante i disastri ambientali verificatisi al COVA e in Basilicata, non sono riuscite a fare obbligo alla società petrolifera di fornire una **garanzia cauzionale a carattere assicurativo e fideiussorio, escutibile a semplice richiesta scritta** (anche fino tre volte il valore dell'investimento di circa dieci miliardi di euro di Eni s.p.a.) a totale copertura dei danni procurati (e procurandi) allo Stato e al territori del Sud Italia, al fine di affermare il **principio inderogabile che chi danneggia paga e risarcisce** anche i singoli operatori economici dei territori lesi, come dedotto nelle due precedenti proposte di azione di responsabilità presentate dai sottoscritti proponenti nelle assemblee del 13 maggio 2020 e del 12 maggio 2021 ¹⁶.

CONSIDERATO

- 1) che per fatti ambientali consumati presso il Centro Olio Val D'Agri e nella regione Basilicata il 10 marzo 2021 sono stati **condannati l'Eni s.p.a. e i suoi dirigenti** Ruggero Gheller, Enrico Trovato, Roberta Angelini, Nicola Allegro, Vincenzo Lisandrelli e Luca

¹⁶ Cfr. la lettera M della precedente (prima) proposta di azione di responsabilità depositata dai sottoscritti proponenti il 28 aprile 2020 per la sua discussione e votazione nell'assemblea degli azionisti di Eni s.p.a. del 13 maggio 2020, richiamando i contenuti della lettera 10 ottobre 2019 inviata da Giuseppe Di Bello (Presidente della proponente Associazione "Liberiamo la Basilicata") alle diverse Autorità preposte e istituzionali, nonché cfr. la lettera Q della (seconda) proposta di azione di responsabilità depositata il 27 aprile 2021 per l'assise Eni s.p.a. del 12 maggio 2021.

85901/1018

Bagatti da parte del Tribunale Penale di Potenza, come dedotto alle lettere G-H della premessa;

2) che per altri fatti ambientali consumati sempre presso il Centro Olio Val D'Agri e nella regione Basilicata è **in corso altro giudizio penale ancora nei confronti dell'Eni s.p.a. e dei suoi alti dirigenti**, giunto in fase dibattimentale davanti al Tribunale Penale di Potenza, come dedotto alle lettere I-J-K-L-M-N-O-P-Q della premessa, riguardanti soprattutto:

- la grave compromissione della qualità delle acque superficiali risultate contaminate nei punti di prelievo a monte e a valle della S.S. 598, all'uscita della Fossa del Lupo;
- la grave compromissione della qualità delle acque sotterranee all'interno e all'esterno del Centro Oli Val D'Agri (COVA);
- la grave compromissione della matrice suolo e sottosuolo all'interno del COVA fino alla S.S. 598;

3) che per questi ultimi fatti, attinenti ai mega sversamenti di petrolio accertati a gennaio 2017, in base a quanto dedotto alla lettera J della premessa (dichiarazioni di Gianluca Griffa, Domenico Di Donato, Luciano Lazzari e dipendenti di Eni s.p.a., nonché nota di diffida 14 marzo 2017 prot. n.44585/23AB della Regione Basilicata) **vengono smentite le tesi dell'incidente non prevedibile e dell'evento istantaneo o comunque di breve tempo** (da associare ai fori del solo serbatoio D del COVA), che i vertici e gli alti dirigenti di Eni s.p.a. hanno sostenuto nelle loro osservazioni alla precedente (prima) proposta di azione sociale di responsabilità presentata all'assemblea di bilancio del 13 maggio 2020 dai sottoscritti proponenti;

4) che la persistenza degli ingenti danni causati al territorio e alle popolazioni della Basilicata e del Sud Italia richiamano in causa le responsabilità dei vertici e degli alti dirigenti di Eni s.p.a. sotto diversi profili, inclusi quelli risarcitori e quelli determinati dagli alti

Calvosa

me



8599 1/1019

oneri per l'emungimento del greggio dal sottosuolo e dalla falda acquifera inquinata e per le altre attività tese a circoscrivere i danni prodotti dal disastro ambientale in Basilicata;

- 5)** che tali danni sono stati originati per non avere applicato tutte le tecnologie esistenti e gli strumenti di analisi già noti e soprattutto per aver dato - i vertici e gli alti dirigenti dell'Eni s.p.a. - priorità assoluta alla produzione rispetto ai temi della sicurezza e della cura dell'ambiente in Basilicata;
- 6)** che il comportamento dei diversi responsabili dell'Eni s.p.a. continua ad arrecare gravi danni ai territori danneggiati, ai loro contesti sociali e allo Stato per il mancato rispetto delle leggi, nonché per altri aspetti danni alla stessa Società e al suo azionariato;
- 7)** che, dopo i due precedenti bilanci di Eni s.p.a. al 31 dicembre 2019 (approvato il 13 maggio 2020) e al 31 dicembre 2020 (approvato il 12 maggio 2021), anche la bozza del bilancio societario al 31 dicembre 2021 (all'esame assembleare l'11 maggio 2022) offre notizie incomplete e parziali sui nefasti accadimenti avvenuti al COVA e nei territori di pertinenza della regione Basilicata ¹⁷, che comprovano ulteriormente le responsabilità dei vertici e dell'alta dirigenza dell'Eni s.p.a. (anche rispetto alle diverse informative diramate da Eni s.p.a.) sull'intera e delicata vicenda ambientale;
- 8)** che i gravi fatti innanzi menzionati continuano a coinvolgere i vertici e l'alta dirigenza della capogruppo Eni s.p.a. sia per diretta responsabilità gestionale, sia per avere determinato nel lungo periodo di pertinenza la nomina dei responsabili del Distretto Meridionale Val D'Agri e degli altri dirigenti coinvolti a vario titolo

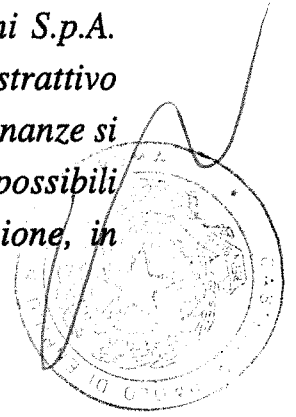
¹⁷ Cfr. la relazione finanziaria annuale Eni 2021, tra l'altro al paragrafo 1.1 (Procedimenti in materia di salute, sicurezza e ambiente di natura penale) alle pagine 300-302 nell'ambito dei "contenziosi".

85811/lo80

nel disastro ambientale accertato a gennaio 2017 e negli inquinamenti da estrazioni petrolifere procurati in Val D'Agri e nella regione Basilicata, come sostenuto nelle due precedenti proposte di azione di responsabilità presentate dai sottoscritti firmatari alle assemblee di bilancio di Eni s.p.a. tenute il 13 maggio 2020 e il 12 maggio 2021 "a porte chiuse";

- 9) che tali responsabilità dei vertici e dell'alta dirigenza di Eni s.p.a. sussistono anche in presenza dell'utile gestionale societario di 7.674.594.670,59 euro al 31 dicembre 2021 (in aumento rispetto a quello di 1.606.976.739,49 euro del 2020), in quanto l'ambiente e la sua tutela costituiscono valori primari e incommensurabili anche per la stessa Eni, azienda a carattere pubblicistico controllata dal MEF/Ministero dell'Economia e delle Finanze (con il 4,37% del capitale sociale) e dalla Cassa Depositi e Prestiti (con il 25,95% del capitale sociale); e MEF e Cassa Depositi e Prestiti, mentre hanno espresso **voto di astensione sulla prima** proposta di azione di responsabilità presentata dai sottoscritti firmatari all'assise Eni del 13 maggio 2020 (respinta con il 44,78% del capitale), hanno diversamente espresso **voto contrario sulla seconda** proposta di azione di responsabilità presentata dagli stessi firmatari all'assise Eni del 12 maggio 2021 (respinta con il 98,93% del capitale), nel cui verbale peraltro risulta riportata la seguente dichiarazione del MEF (cfr. pgg. 31-32 verbale-atto notaio Castellini):

«Il Ministero dell'economia e delle finanze esprime voto contrario alla proposta di deliberazione dell'azione di responsabilità nei confronti degli Amministratori e degli alti dirigenti di Eni S.p.A. succedutisi nel tempo dall'entrata in esercizio del sito estrattivo Centro Oil Val D'Agri. Il Ministero dell'economia e delle finanze si riserva di rivalutare la propria posizione in ordine alle possibili azioni a tutela della Società e della propria partecipazione, in relazione all'evoluzione dei giudizi in corso».



85001 (108)

In virtù di quanto innanzi premesso e considerato, anche in via disgiunta, gli azionisti di Eni s.p.a. **Comitato Aria Pulita Basilicata Onlus e Associazione Liberiamo la Basilicata** (partecipanti alle precedenti due assemblee di bilancio degli azionisti di Eni s.p.a. tenute “a porte chiuse” nel 2020 e nel 2021),

propongono

azione sociale di responsabilità nei confronti degli amministratori e degli alti dirigenti di Eni s.p.a. e in primis dei Presidenti, degli Amministratori Delegati, dei Direttori e Vice Direttori Generali di Eni s.p.a. succedutisi nel tempo dall’entrata in esercizio del Centro Olio Val D’Agri (COVA) nella regione Basilicata del Sud Italia.

A seguito del divieto di partecipare fisicamente all’assemblea degli azionisti dell’11 maggio 2022 imposto dai vertici di Eni s.p.a. che, tra le diverse opzioni sulle modalità di svolgimento della detta assemblea indicate nell’articolo 106 D.L. n.18/2020 (emergenza epidemiologica da covid-19), hanno nuovamente scelto quella prevista al 4° comma e hanno stabilito che “l’intervento e il voto in assemblea” degli azionisti deve avvenire **esclusivamente** tramite lo studio legale “Trevisan & Associati”, il rappresentante designato dagli stessi vertici di Eni s.p.a., al quale i proponenti sono “obbligati” a dare delega-subdelega (ai sensi degli articoli 135-undecies e 135-novies D.Lgs. n. 58/98 TUF) per esercitare il loro diritto di intervento e di voto in assemblea ¹⁸, gli stessi proponenti

¹⁸ E’ il terzo anno consecutivo (dal 2020) che i vertici societari di Eni s.p.a. vietano agli azionisti l’accesso personale ai locali dell’assemblea di bilancio, per essersi essi riavvalsi della facoltà prevista dal 4° comma art.106 D.L.n.18/2020 e s.m.i.

I vertici e dirigenti di Eni s.p.a. continuano anche a non disporre sul sito societario www.eni.com la trasmissione della diretta pubblica audio-video dei lavori assembleari e tale carenza costituisce grave *vulnus* alla piena e trasparente informativa societaria, attuata tramite le tecniche di comunicazione da tempo usate da primarie società dell’eurozona, tra cui Crédit Agricole (<http://hosting.3sens.com/CASA/20180404-3E860A86/fr/#>) e Société Générale S.A. (http://akah.event.novialys.com/Datas/societe_generale/1206349_5ccff3f981a98/index.php).

85071/1082

chiedono

che questa proposta di azione sociale di responsabilità venga confermata, letta e depositata per la sua votazione dal responsabile dello studio legale "Trevisan & Associati", quale loro delegato "obbligatorio", al 1° punto all'ordine del giorno (bilancio 2021) dell'assemblea degli azionisti di Eni s.p.a. convocata "a porte chiuse" l'11 maggio 2022 a Roma e venga allegata al verbale assembleare, unitamente al seguente documento da considerare parte integrante della stessa proposta:

- il decreto emesso il 10 febbraio 2022 dal GIP/Giudice delle Indagini Preliminari di Potenza, con cui è stato disposto il rinvio a giudizio di **alti dirigenti di Eni s.p.a.** e altri soggetti ritenuti responsabili dei nefasti accadimenti ambientali (Palma Andrea, Gheller Ruggero, Tuzzolo Antonio, De Bona Mario, Laurenza Saverio, Divietri Mariella, Vaccaro Giambattista, Amelina Antonella) all'udienza del 27.06.2022 innanzi al Tribunale Penale di Potenza in composizione collegiale, nonché la copertina del relativo fascicolo del giudizio iscritto a r.g.t. n.426 del 2022.

Comitato
Aria Pulita Basilicata Onlus

Donna Spina n.g.

Associazione
Liberiamo la Basilicata

Giuseppe Di Bitto n.g.

Palma

am

DOCUMENTO ALLEGATO
ALLA PROPOSTA DI AZIONE DI RESPONSABILITA'

N. 771/2017 R.G. notizie di reato
N. 2891/2017 R.G. G.I.P. //

85901/1083



TRIBUNALE DI POTENZA
UFFICIO DEL GIUDICE PER LE INDAGINI PRELIMINARI

DECRETO CHE DISPONE IL GIUDIZIO

(art. 429 c.p.p.)

Il Giudice dott. Antonello Amodeo

all'esito dell'udienza preliminare nel procedimento n. 2891/107 R.G.G.I.P. nei confronti di:

1. **Palma Andrea**, nato a Roma il 22/01/1971, assente, elettivamente domiciliato in Milano presso lo studio dell'Avv. Mario Brusa, difeso dall'avvocato Guido Carlo Alleva del Foro di Milano, di fiducia, assente, sostituito per delega verbale dall'Avvocato Giuseppe Fornari;
2. **Gheller Ruggero**, nato a Erba (CO) il 15/5/1972, assente, domiciliato presso lo studio dell'Avvocato Giuseppe Fornari, difensore di fiducia, presente;
3. **Tuzzolo Antonio**, nato a Frosinone il 21/6/1951, domiciliato in Copertino (LE) alla Via Armando Diaz n. 83, presente, assistito e difeso dall'Avvocato Davide Pennacchio, di fiducia, presente;
4. **De Bona Mario Carmelo**, nato a Corleto Perticara (PZ) il 21/12/1959, presente, elettivamente domiciliato presso lo studio dell'Avv. Filomena Pinto del Foro di Potenza, difensore di fiducia, assente, sostituito ex Art. 97 comma 4, dall'Avvocato Cicoria, immediatamente reperibile;
5. **Laurenza Saverio**, nato a Potenza il 16/9/1972, assente, elettivamente domiciliato presso lo studio dell'Avv. Donatello Cimadomo del Foro di Potenza, difensore di fiducia, assente, sostituito ex Art. 97 comma 4, dall'Avvocato Cicoria, immediatamente reperibile;
6. **Divietri Mariella**, nata a Venosa il 22/10/1976, domiciliata in Potenza alla Via Londra n. 77, assente, assistita e difesa dall'Avvocato G. Cicoria del Foro di Potenza, di fiducia, presente;
7. **Vaccaro Giambattista**, nato a Potenza il 24/6/1963, ivi residente in Viale dell'Ateneo Lucano N. 22, assente, difeso dall'Avv. Francesco Fabrizio del Foro di Potenza, di fiducia, assente, sostituito per delega dall'Avvocato Davide Pennacchio;
8. **Amelina Antonella**, nata a Castellammare di Stabia (NA) il 30/1/1961, domiciliata in Sarconi (PZ) alla Via E. Fermi N 1, assente, difesa dall'Avvocato Loredana Satriani del Foro di Potenza, di fiducia, presente;

IMPUTATI

Dei reati contestati e specificati rispettivamente ascritti ai Capi 1), 4) e 5) dell'allegata richiesta di rinvio a giudizio che si allega integralmente, con la precisazione che:

- 1) previa riqualificazione del delitto di cui al capo 1) nel disposto di cui all'art. 434 comma 2 c.p. come originariamente contestato dal P.M. in quanto norma *ratione temporis* applicabile alla condotta);

- 2) nei confronti di ENI s.p.a. previa riqualificazione del fatto di cui al capo 1) in relazione all'illecito di cui al capo 6) si è pronunciata sentenza di Non Luogo a Procedere.
- 3) nei confronti di Tuozzolo, De Bona, Laurenza, Divietri, Vaccaro e Amelina per il reato loro ascritto al capo 3) si è pronunciata sentenza di Non Doversi Procedere per intervenuta prescrizione.
- 4) dichiarazione di nullità limitatamente al capo 7) della richiesta di rinvio a giudizio contestato ad ENI s.p.a.

Albanese

PARTI OFFESE:


- 1) Stato, domiciliato presso l'Avvocatura dello Stato di Potenza, assente;
- 2) Provincia di Potenza, domiciliato presso l'Avvocatura dello Stato di Potenza, assente;
- 3) Liuzzi Mirella, nata a Tricarico il 27/2/1985, domiciliata presso lo studio dell'Avv. Francesco Paolo Chita del Foro di Matera, di fiducia, assente;
- 4) Petrocelli Vito Rosario, nato a Taranto il 08/2/1964, domiciliato presso lo studio dell'Avv. Francesco Paolo Chita del Foro di Matera, di fiducia, assente;
- 5) Perrino Giovanni, nato a Matera il 03/8/1974, difeso dall'avvocato Leonardo Pinto del Foro di *Mater* Potenza, di fiducia, assente;
- 6) Leggieri Gianni, nato in Svizzera il 14/1/1971, difeso dall'avvocato Arturo Raffaele Covella del Foro di Potenza, di fiducia, assente;
- 7) Pedicini Piernicola, nato a Benevento il 22/5/1969, difeso dall'avvocato Arturo Raffaele Covella del Foro di Potenza, di fiducia, assente.
- 8) A-Sud Ecologia e Cooperazione Onlus, rappresentato da Greco Laura nata a Padova il 22/5/1978, residente a Roma alla Via Prenestina n. 95, assente;

↑

PARTI CIVILI COSTITUITE

- 1) Regione Basilicata, difesa dall'avvocato Maria Dell'Aglio, di fiducia;
- 2) Albanese Esterina, difesa dall'avvocato Assunta Mitidieri del Foro di Lagonegro, di fiducia;
- 3) Albanese Vittoria, difesa dall'avvocato Assunta Mitidieri, di fiducia;
- 4) Albanese Elia Maria Fiorella, difesa dall'avvocato Assunta Mitidieri, di fiducia;
- 5) Aiello Giovanni, dall'avvocato Assunta Mitidieri, di fiducia;
- 6) Aiello Valerio, difeso dall'avvocato Assunta Mitidieri, di fiducia;
- 7) Coppola Maria, difesa dall'avvocato Assunta Mitidieri, di fiducia;
- 8) Romanella Domenicantonio, difeso dall'avvocato Assunta Mitidieri, di fiducia;
- 9) Moliterno Antonio, difeso dall'avvocato Assunta Mitidieri, di fiducia;
- 10) Legambiente Onlus, difesa dall'Avvocato Luca Lorenzo del Foro di Potenza, di fiducia;
- 11) Legambiente Basilicata Onlus, difesa dall'Avvocato Luca Lorenzo, di fiducia;
- 12) Mocchi Giovanna Antonia, difesa dall'avvocato Assunta Mitidieri del Foro di Lagonegro, di fiducia;
- 13) Pisano Agata, difesa dall'avvocato Assunta Mitidieri, di fiducia, assente;
- 14) Associazione per la tutela dell'ambiente e della salute Basilicata — EHPA, difesa dall'avvocato Maurizio Spera, di fiducia;
- 15) LIBERA, Associazione, nomi e numeri contro le mafie — APS, difesa dall'avvocato Vincenzo Rando, di fiducia;
- 16) Comitato Aria Pulita Basilicata, in persona del legale rappresentante, difeso dall'avvocato Pietro Pesacane del Foro di Potenza, di fiducia;
- 17) Associazione La Quinta Porta, difesa dall'avvocato Grazia Antonio Romano del Foro di Potenza, di fiducia;
- 18) Associazione Italia Nostra, difesa dall'avvocato Grazia Antonio Romano, di fiducia;
- 19) Associazione Laboratorio per Viggiano, difesa dall'avvocato Alfonso Fragomeni del Foro di Potenza, di fiducia;
- 20) Osservatorio Popolare Val d'Agri, difeso dall'avvocato Alfonso Fragomeni, di fiducia;

↓



↓

85991/1085

41

- 22) WWF Italia, difeso dall'avvocato Massimo Maria Molinari del Foro di Potenza, di fiducia;
- 23) Vitale Anna Angela, difesa dall'avvocato Rosita Gerardi, di fiducia;
- 24) Giannone Vincenzo, difeso dall'avvocato Rosita Gerardi, di fiducia;
- 25) WWF Potenza e aree interne, difeso dall'avvocato Giuseppe Vendegna del Foro di Potenza, di fiducia;
- 26) Coordinamento Nazionale NO TRIV, difeso dall'avvocato Giuseppe Vendegna, di fiducia;
- 27) Giannone Mario, difeso dall'avvocato Massimo Oriolo, di fiducia;
- 28) Associazione Liberiamo la Basilicata, difesa dall'avvocato Ivan Russo, di fiducia;
- * COMUNE DI VIGLIANO, DIFESO DALL'AVV. LUIGI ANGELOCCI, FORO (PE)

Evidenziata l'acquisizione delle seguenti fonti di prova:

- (Come indicate nell'allegata richiesta del Pubblico Ministero);
- ritenuto che gli atti impongono il vaglio dibattimentale della ipotesi accusatoria;
visti gli artt. 429 c.p.p., 132 e 133 D.Lv. 271/89;

P.Q.M.

dispone il rinvio al giudizio del Tribunale di Potenza, in composizione COLLEGALE degli imputati sopra menzionati, per i reati di cui alla richiesta del Pubblico Ministero, previa riqualificazione al capo 1) e precisazioni sopra descritte, indicando per la comparizione dei predetti davanti al COLLEGIO "A" - in Potenza, Palazzo di Giustizia via N. Sauro, n. 74, piano II°, aula PAGANO l'udienza del giorno 27/6/2022 alle ore 9,30 con avvertimento agli imputati che non comparendo saranno giudicati in loro assenza.

Avverte le parti che devono, a pena d'inammissibilità, depositare nella Cancelleria dell'Ufficio del dibattimento almeno sette giorni prima della data fissata per l'udienza, la lista degli eventuali testimoni, periti o consulenti tecnici, con l'indicazione delle circostanze su cui deve vertere l'esame.

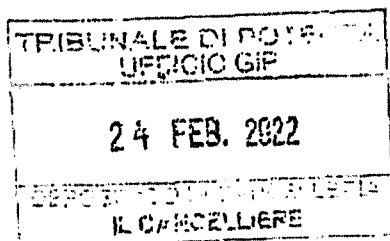
Dispone la notificazione del presente decreto agli imputati sopra menzionato assenti.

Alle parti offese sopra menzionati assesnti.

Alle parti private: / / /

che non erano presenti all'udienza preliminare, almeno venti giorni prima della data fissata per il giudizio.

Potenza, li 10/2/2022



Il Giudice
dott. Antonello Amodeo

- Omissis -



8599 1/1086

TRIBUNALE DI POTENZA

GIUDICE COLLEGALE ^{1A}

126/2022 REG. GEN.
 397/17 R.N.R.
 2831/17 R.GIP
 riunito il R.G.

N.....Reg. corpi reato

DATA UDIENZE

27-6-22 3,30

RVENUTO IL 25.03.2022

PROCESSO PENALE

PALMA ANDREA + c
 CONTRO
 c/o

IMPUTATODEL REATO

ANNOTAZIONI

PRESCRIZIONE

ord.

int.


Estratto di sentenza il

Notificato il

Aviso deposito / deposito sentenza il

- Omissis

Scaboto



L'azionista ReCommon chiede al management di Eni di approfondire le risposte date riguardo ai progetti REDD+ alle domande poste prima dell'assemblea degli azionisti 2022. In particolare, richiede di avere una risposta a queste ulteriori domande specifiche:

1. Quali sono i "progetti di conservazione forestale certificati FAO REDD+" a cui Eni fa riferimento nella sua dichiarazione Form 20-F 2021 alla SEC statunitense?¹

2. L'Eni ha già acquistato crediti di carbonio dai progetti specifici di cui al rapporto annuale 2021 dell'Eni? Se no, quando prevede Eni di acquistare crediti di carbonio da questi progetti di compensazione?

(Pag. 48: "In particolare, nel 2021 Eni ha lanciato altri progetti nella Repubblica dello Zambia e in Tanzania, oltre al progetto Luangwa Community Forest."; Pag. 70: "Nel corso dell'anno Eni ha finalizzato l'accordo per sostenere lo sviluppo del progetto Ntakata Mountains in Tanzania e il progetto Lower Zambezi in Zambia, oltre ad aver lanciato il progetto Amigos de Lakmul in Messico. Nel 2021 Eni ha ottenuto la concessione di crediti di carbonio dai progetti per compensare le emissioni di gas serra equivalenti a oltre 2 milioni di tonnellate di CO2").

3. I progetti di "deforestazione evitata", come il REDD Luangwa Community Forest Project, sono considerati particolarmente inclini a rivendicazioni esagerate sul presunto volume di emissioni evitate perché calcolano i loro presunti risparmi da proiezioni di attività che non sono avvenute; per questo motivo, alcune aziende con obiettivi di emissioni nette zero si stanno concentrando sui cosiddetti progetti di "rimozione del carbonio", sia tecnici (per esempio CCS) che "naturali" (per esempio piantagione di alberi o stoccaggio di carbonio nel suolo).

Che ruolo giocano gli offset di "rimozione naturale del carbonio" rispetto agli offset di "deforestazione evitata" nella strategia di acquisto di offset di Eni?

4. Quando si aspettano i primi acquisti di compensazioni di carbonio dal MoU recentemente annunciato con il governo provinciale di Quang Tri del Vietnam?

5. Come giudica Eni la scelta dell'area di riferimento da parte dei proprietari del Luangwa Community Forest Project (LCFP), considerando che la densità di popolazione dell'area di riferimento è notevolmente più alta già oggi² rispetto alla densità di popolazione prevista all'interno dell'area di progetto LCFP anche alla fine della vita del progetto?

Perché, secondo Eni, la scelta di un'area di riferimento con una densità di popolazione così significativamente più alta non porta ad esagerare i presunti risparmi di emissioni?

¹ "Nel 2021, Eni ha sostenuto costi operativi per 14 milioni di euro per l'acquisto di crediti di carbonio nell'ambito del suo coinvolgimento finanziario in progetti di conservazione delle foreste certificati FAO REDD+; questi progetti fanno parte dei driver individuati dal management per eseguire la strategia di emissioni nette zero per i prodotti/processi Eni entro il 2050. [...] perché questi crediti sono utilizzati per compensare le emissioni di E&P". Pg. 111, dichiarazione di Eni Form 20-F 2021 alla SEC statunitense.

² Densità di popolazione 2010 nell'area del progetto Luangwa REDD: 2.75 / km2 e 29.6 /km2 nell'area di riferimento; densità di popolazione prevista 2045 nell'area del progetto Luangwa REDD: 19.3 / km2. Vedi anche: Greenpeace Italia (2021). Il Luangwa Community Forests Project (LCFP) in Zambia. Una recensione del più grande progetto REDD+ in Africa finanziato dalla compagnia italiana di petrolio e gas ENI.

ReCommon

Eni

8599 1/1088

6. Il progetto LCFP dovrebbe terminare nel 2045. Tuttavia, le emissioni di carbonio fossile che Eni sostiene di compensare attraverso l'acquisto di crediti di carbonio dal Luangwa Community Forest Project, continueranno a interferire con il clima per un tempo molto più lungo; l'IPCC, per esempio, assume un tempo dimezzato di 100 anni.

Come giustifica Eni l'affermazione di neutralità del carbonio considerando questa discrepanza nei tempi tra l'impatto sul clima delle emissioni di carbonio fossile e la durata del progetto REDD da cui sta acquistando crediti di carbonio?


7. Sono stati sostenuti progetti comunitari specifici con i pagamenti dell'Eni al Luangwa Community Forest Project?

8. I pagamenti effettuati dall'Eni alla LCFP sono distribuiti uniformemente in tutta l'area del progetto o sono destinati a specifiche comunità / chiefdoms / distretti?

9. Nel 2019, USAID ha pubblicato i risultati di una valutazione del Luangwa Community Forest Project che ha evidenziato una serie di rischi e carenze, in particolare per quanto riguarda le relazioni con le comunità e il sostegno comunitario al LCFP.

Secondo Eni, tra le comunità interessate dal LCFP, qual è la percentuale di comunità (non solo i capi!) che sostengono il progetto e qual è la percentuale di comunità che rifiutano il LCFP?

10. Quali sono i principali cambiamenti avvenuti sul campo da quando Eni ha annunciato nel novembre 2019 che sarebbe "entrata come membro attivo nella governance del Luangwa Community Forests Project (LCFP)"?



Luigi Caluso



1. EXTRAPROFITTI

Perché l'azienda si ostina a negare di aver conseguito extraprofiti nell'ultimo anno, quando anche il governo (cioè il suo socio di maggioranza) li definisce tali? Perché si continua a rispondere con dati nebulosi? Di fronte alla crisi drammatica di milioni di persone e centinaia di migliaia di imprese, che difficilmente possono sostenere il caro bollette e quello dei carburanti, Eni stima gli extraprofiti in "alcune centinaia di milioni di euro". Come se si trattasse di briciole, e non ci fosse differenza, per esempio, tra 200 milioni e 800 milioni di euro... Non ritenete che, vista la situazione complicata, la principale azienda italiana dovrebbe essere più trasparente, più equa e più giusta?

2. ABRUZZO

Pozzo Granciaro 001 a Miglianico

A che punto sono le rivalutazioni per il nuovo utilizzo del pozzo Granciaro 001, nel campo Miglianico?

Sono state già avviate delle interlocuzioni a livello comunale e regionale per il suo riutilizzo? In che maniera il Pitesai incide su tale decisione visto che il piano voluto dal governo si limita solo a indicare parte dell'area abruzzese come idonea a nuove esplorazioni?

Oltre a questo pozzo, Eni ha intenzione di riprendere anche altre attività di esplorazione/estrazione di gas e petrolio in Abruzzo, tenuto conto dell'idoneità di parte dell'area all'interno del Pitesai? Se sì, si chiede l'elenco di tali attività.

Oltre alle attività di estrazione/esplorazione, ci sono nuovi progetti che Eni sta rivalutando in Abruzzo come attività di prima raffinazione o di raffinazione?

Avete mica in mente di riprendere il progetto del Centro Oli di Ortona?

Pineto

Sulle perdite della centrale gas di Pineto avete scritto che la campagna di monitoraggio "condotta dalla società specializzata Bureau Veritas nel mese di agosto 2021, ha evidenziato un valore non significativo delle emissioni fuggitive". È possibile avere questi dati, in modo che sia la collettività a dare un giudizio di valore e decidere se si tratta di un "valore non significativo"? Inoltre: le rilevazioni effettuate dall'ong Clean Air Task Force sono avvenute il 12 agosto 2021. Chiediamo se il monitoraggio di Bureau Veritas è antecedente o posteriore a questa data, e quanto altro tempo da quella data prima che la perdita sia stata del tutto riparata.

3. GELA E LICATA

Bioraffineria

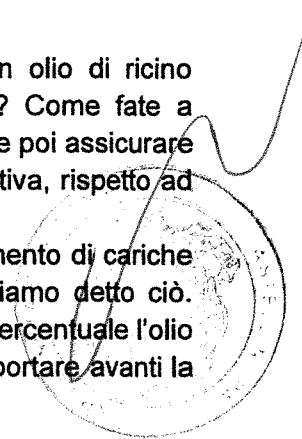
Davvero la sostenibilità di Eni è sostituire olio di palma indonesiano con olio di ricino africano? Avete effettuato un'analisi LCA? Se sì, è possibile visionarla? Come fate a sostenere che "sono in fase di perfezionamento i calcoli emissivi associati" e poi assicurare che "saranno comunque sensibilmente inferiori, lungo l'intera catena produttiva, rispetto ad altri feedstock di origine vegetale"?

Un altro appunto: Eni sostiene correttamente che "le fonti di approvvigionamento di cariche per le bioraffinerie non sono in competizione". Peccato che noi non abbiamo detto ciò. Vorremmo invece sapere in che percentuale saranno usati gli Uco e in che percentuale l'olio di ricino per i biocarburanti. Infine: il governo italiano si sta spendendo per portare avanti la

Alcalano

com

[Handwritten signature]



85997/1090

linea di Eni in Europa e promuovere l'uso dei biocarburanti. Ma secondo il report "Decarbonizzare i trasporti", effettuato dal Ministero delle Infrastrutture e dei Trasporti, i biocarburanti possono essere efficaci solo "dove non c'è alternativa", dunque al massimo per il trasporto navale e aereo. Eni sostiene che i biocarburanti dovrebbero essere utilizzati anche per le auto italiane? È per questo che l'azienda prevede di aprire nuove bioraffinerie e di aumentare la produzione? O pensate di rivolgervi al mercato estero?

Argo-Cassiopea

Quanti lavoratori verranno impiegati per l'installazione del gasdotto nel 2023? In che misura vi rivolgerete all'indotto locale? Eni vigilerà sulla tipologia di contratti di queste aziende? E infine: quanti lavoratori verranno impiegati dal 2024 quando è previsto l'avvio della produzione? Si chiede di indicare le cifre del diretto e dell'indotto.

Impianti di perforazione

Dato che la parola "trivelle" non vi piace, torniamo a chiedervi: quanti sono attualmente a Gela gli impianti attivi di perforazione del petrolio? Quanti sono i pozzi inattivi? Quanto petrolio e gas sono stati estratti nel 2021 dai pozzi attivi di Gela?

Gela -Le radici del futuro

Apprendiamo che per Eni ciò che conta è la percezione e non la sostanza. Quando abbiamo chiesto quali risultati concreti ha ottenuto il progetto Gela le radici del futuro, ci avete risposto che da una vostra analisi "l'iniziativa ha assunto sempre maggior notorietà così come è migliorata la percezione che sia utile per il settore turistico". Noi però avevamo chiesto, e continuiamo a chiedere: avete dati concreti che mostrano l'aumento dei flussi turistici in città? Avete dati concreti che mostrano l'eventuale correlazione con "Gela le radici del futuro"? O continuerete a finanziare concorsi da 1000 euro che chiedono "idee per migliorare la città"?

4. TARANTO

Le risposte alle nostre domande confermano che Taranto sarà oggetto di numerose sperimentazioni. La più degna di nota è l'intesa siglata a ottobre 2021 tra Comune, Kyma e Eni, sulla mobilità del trasporto pubblico e il rifornimento di biometano e biocarburanti, nonché "l'ottimizzazione della raccolta dei rifiuti di interesse energetico (UCO)". I tavoli tecnici sono però stati sospesi a causa dello scioglimento del Comune e dovrebbero riprendere dopo le elezioni. Come Eni intende supportare la nuova amministrazione nell'avviare, contrariamente alla precedente, almeno il percorso base della differenziata urbana, morto sul nascere insieme all'utilizzo di cassonetti ingegnerizzati inservibili?

Il resto è ancora più fumoso. "Per quanto riguarda il tema della decarbonizzazione del settore marittimo - si legge - Eni ha presentato una manifestazione di interesse finalizzata ad acquisire eventuali dati necessari alla valutazione della riduzione dell'impronta carbonica delle attività portuali". Ma dai progetti annunciati la decarbonizzazione sarebbe basata su una maggiore produzione di gas, gas naturale liquefatto, e idrogeno da gas e da materie prime di origine bio, ripuliti dall'anidride carbonica grazie ai progetti di cattura e stoccaggio e carbonio. Procedimenti ai quali sono state già opposte diverse obiezioni rispetto ai rischi e all'ulteriore impatto ambientale. L'azienda conferma che la decarbonizzazione di Taranto si basa sugli impianti ccs e sull'acquisto di certificati verdi?

In particolare, si legge nei comunicati, la soluzione tecnologica di NextChem consentirebbe una effettiva notevole riduzione dell'emissione di CO2 rispetto all'attuale produzione di gas di sintesi da plasmix e Csx ottenuta mediante processo di riciclo chimico, con ogni conseguenza positiva dal punto di vista ambientale, secondo i principi dell'economia circolare. Dato che si tratta di una tecnologia molto recente, quali sono gli studi e le valutazioni che vi fanno ritenere che si tratti del miglior sistema possibile? Avete effettuato un'analisi LCA, confrontando varie ipotesi? Se sì, si chiede di renderla pubblica.

Alla stessa approssimazione di valutazione conduce la sperimentazione, senza esito, avviata nel 2019 su quattro mezzi di raccolta dei rifiuti, alimentati dal biocarburante Eni Diesel +, per capire se convenisse rispetto al diesel classico. Dopo sei mesi di monitoraggio dei rifornimenti e dei percorsi, la sperimentazione ha dato risultati contrastanti "non consentendo così di giungere a conclusioni univoche". Chiediamo: il biocarburante Eni Diesel + che ha dato questi "risultati contrastanti" è lo stesso che viene diffuso alle stazioni di rifornimento per le auto?

Non ultimo, rispetto all'intento di "stimolare l'adozione di nuove tecnologie di start up finalizzate alla produzione di biocarburanti da macro-alghe", sorge l'interrogativo sulla potenziale distruttività del concetto di innovazione quando essa utilizza stabilmente processi chimici per la "creazione" di elementi bio invece di programmare messe a riposo del terreno marittimo di coltura alla stregua di qualsiasi terreno già fortemente depauperato e compromesso. Anche in questo caso si chiede: avete effettuato un'analisi LCA sulla scelta delle microalghe? Se sì, si chiede di renderla pubblica.

5. BASILICATA

Di fronte alla richiesta di maggior ascolto del territorio, richiesta che arriva anche dal working group Onu sui diritti umani, ci avete elencato strumenti digitali e una figura, il responsabile "Comunità e Sviluppo Territoriale". Vorremmo sapere che tipo di lavoro ha svolto e quali sono state le segnalazioni che ha ricevuto nonché che associazioni, comitati, realtà attive e cittadini ha incontrato.

Inoltre: se a livello di impianti e di bat il Centro Oli di Viggiano è così efficace, ci spiegate cosa vuol dire lo sfioramento del valore medio di idrogeno solforato, rilevato dalla centralina di Masseria de Blasiis lo scorso 17 gennaio, che indicava un valore di 82 microgrammi per metro cubo come media giornaliera (quando per l'Organizzazione Mondiale della Sanità il limite è di 7 microgrammi per metro cubo)? E cosa vogliono dire gli odori nauseabondi e le sfiaccolate più volte registrate dall'Osservatorio Popolare Val D'Agri?

6. RAVENNA

Ci sono già accordi con il settore industriale del Nord Italia per lo sviluppo dell'impianto CCS? Se sì, si chiede all'azienda di renderli pubblici. Se la Fase 1 sarà finanziata con soldi propri, per la Fase 2 Eni prevede di ricorrere a soldi pubblici? Se sì, si chiede di indicare quali e in che modo si pensa di ottenerli.

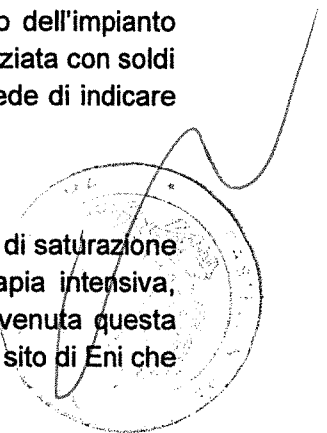
7. COVID

A chi sono andate le donazioni di Eni dei "600 ventilatori polmonari, misuratori di saturazione sanguigna portatili, pompe siringa, monitor multiparametrici e letti per terapia intensiva, nonché ingenti quantità di mascherine chirurgiche e superiori"? Come è avvenuta questa donazione? Si chiede di indicare tutti i dettagli dell'operazione. Sappiamo dal sito di Eni che

di Colonna


2

[Handwritten signature]




85991/1092

è costata 35 milioni di euro, perché l'azienda non manca mai di far sapere quanto costa ogni operazione, ma sappiamo poi poco altro. Ancor più su un tema così importante, chiediamo trasparenza.

A handwritten signature in black ink, appearing to be 'Antonio', written in a cursive style.

Luca Caluso

A handwritten signature in black ink, appearing to be 'Luca', written in a cursive style.

ENI S.p.A.

Allegato "I"

Reg 24951

8599 / 1093

Assemblea Ordinaria del 11 maggio 2022

ESITO VOTAZIONE

Oggetto : Bilancio d'esercizio al 31 dicembre 2021 di Eni S.p.A. Deliberazioni relative. Presentazione Bilancio consolidato al 31 dicembre 2021. Relazioni degli Amministratori, del Collegio Sindacale e della Società di revisione.

Hanno partecipato alla votazione:

- n° 2.998 azionisti,

portatori di n° 2.348.229.546 azioni ordinarie, tutte ammesse al voto,


pari al 65,127382% del capitale sociale.

Hanno votato:

	Voti	% su Azioni Ordinarie che hanno espresso il voto
Favorevoli	2.337.176.666	99,529310
Contrari	518.418	0,022077
SubTotale	<u>2.337.695.084</u>	99,551387
Astenuti	<u>10.534.462</u>	0,448613
Totale	<u>2.348.229.546</u>	100,000000
(Non Votanti)	0	

Ricco Caluso

[Signature]



ENI S.p.A.

Assemblea Ordinaria del 11 maggio 2022

LISTA ESITO DELLE VOTAZIONE

Oggetto: Bilancio d'esercizio al 31 dicembre 2021 di Eni S.p.A. Deliberazioni relative. Presentazione Bilancio consolidato al 31 dicembre 2021. Relazioni degli Amministratori, del Collegio Sindacale e della Società di revisione.

FAVOREVOLI


Badge	Ragione Sociale	Proprio	Delega	Totale
1	AVV. DARIO TREVISAN IN QUALITA' DI RAPPRESENTANTE DESIGNATO AI SENSI DEGLI ARTICOLI 135-NOVIES E 135-UNDECIES DEL TUF	0	0	0
**D	CASSA DEPOSITI E PRESTITI SPA	0	936.179.478	936.179.478
**D	MINISTERO DELL'ECONOMIA E DELLE FINANZE	0	157.552.137	157.552.137
***	LEMMI GUALTIERO	0	5.000	5.000
**D	UNIVERSAL INVESTMENT GESELLSCHAFT MBH	0	42.120	42.120
**D	UNIVERSAL INVESTMENT GESELLSCHAFT MBH	0	117.400	117.400
**D	ZURICH COMPANHIA SEGUROS SA	0	48.579	48.579
**D	UNION INVESTMENT INSTITUTIONAL GMBH	0	170.998	170.998
**D	UNION INVESTMENT PRIVATFONDS GMBH	0	488.500	488.500
**D	ARROWSTREET ACWI ALPHA EXTENSION FUND II	0	2.367	2.367
**D	ARROWSTREET INTERNATIONAL EQUITY WO	0	1.942	1.942
**D	BAYERNINVEST KVG MBH	0	19.058	19.058
**D	UNIVERSAL INVEST SICAV	0	2.154.430	2.154.430
**D	DELEN PRIVATE BANK NV	0	889.583	889.583
**D	UNIVERSAL INVESTMENT GESELLSCHAFT MBH	0	100.000	100.000
**D	WINKA SONDERVERMGEN	0	271.054	271.054
**D	BAYERNINVEST KVG MBH	0	2.304	2.304
**D	KZVK-FONDS C/O HELABA INVEST KAPITALANLAGEGESELLSCHAFT MBH	0	28.020	28.020
**D	ALLIANZ GLOBAL INVESTORS GMBH	0	7.715	7.715
**D	SWISS NATIONAL BANK	0	9.194.097	9.194.097
**D	BAYERNINVEST KAPITALVERWALTUNGSGESELLSCHAFT MBH	0	1.498.998	1.498.998
**D	ORSYAVE LIMITED	0	4.690	4.690
**D	DPAM DBI RDT B	0	139.900	139.900
**D	FAMILY INVESTMENTS AND SECURITIES HOLDINGS	0	20.000	20.000
**D	II	0	190.000	190.000
**D	DPAM B	0	130.232	130.232
**D	ACM VIE SA FONDS GENERAL	0	2.680.526	2.680.526
**D	ACM VIE S A CM CIC RETRAITE	0	26.869	26.869
**D	ACM IARD SA	0	320.090	320.090
**D	ACM MUT FONDS GENERAL	0	416.510	416.510
**D	ACM VIE SA SELR EURO	0	197.670	197.670
***	BADINI ELENA	0	1.502	1.502
***	MANDRAFFINO ERIKA	0	2.239	2.239
**D	ARCLINE ALTERNATIVES TOPS LONG SHORT EMF	0	7.054	7.054
**D	MMCCF WORLD TOPS 130 30 FUND AC	0	635	635
**D	LMAP IRELAND ICAV - LMAP 910	0	4.727	4.727
**D	MMCCF WORLD TOPS 150 50 FUND AC	0	1.278	1.278
**D	MWIS TOPS GLOBAL EQUITIES LE FDAC	0	984	984
**D	DI GIOVANNI GIOVANNI BATTISTA	0	2.904	2.904
**D	ALLIANZGI-FONDS PTV2 SEGMENT PTV2-AA2-E_EUA	0	233.997	233.997
**D	CASTELLANA PENSIONES FP	0	367	367

Pagina 1

2.949

85901/1096

Handwritten signature



LISTA ESITO DELLE VOTAZIONE

Oggetto: Bilancio d'esercizio al 31 dicembre 2021 di Eni S.p.A. Deliberazioni relative. Presentazione Bilancio consolidato al 31 dicembre 2021. Relazioni degli Amministratori, del Collegio Sindacale e della Società di revisione.

FAVOREVOLI

Badge	Ragione Sociale	Proprio	Delega	Totale
**D	SABADELL URQUIJO PATRIMONIO PRIVADO 5, FI	0	10.600	10.600
**D	FAM SERIES UCITS ICAP	0	54.372	54.372
**D	BANSABADELL 36, F.P.	0	1.261	1.261
**D	EUROP ASSISTANCE SA	0	2.524	2.524
**D	GENERALI VIE	0	1.153.625	1.153.625
**D	BNP PARIBAS SUSTAINABLE FUNDS EUROPE DIVIDEND	0	147.358	147.358
**D	INVERSBARDELL 25, FI	0	41.382	41.382
**D	DILL-COFONDS	0	18.221	18.221
**D	ALLIANZGI-SUBFONDS TOB -NEU-	0	9.290	9.290
**D	ALLIANZGI-FONDS TOSCA	0	36.648	36.648
**D	BS PENTAPENSION EMPRESA	0	1.293	1.293
**D	COMPANIA DE SERVICIOS DE BEBIDAS REFRESCANTES PENSIONES, F.P	0	927	927
**D	ALLIANZGI-FONDS VSBW	0	69.852	69.852
**D	GF AMBITION SOLIDAIRE	0	130.000	130.000
**D	AMERICAN HEART ASSOCIATION, INC.	0	8.703	8.703
**D	ALLIANZGI-FONDS PF2 SEGMENT PF2-GM1-G MA (MERITEN IM)	0	38.729	38.729
**D	ALLIANZGI-FONDS PF1 SEGMENT PF1-RA2-E_EUA	0	272.169	272.169
**D	ALLIANZGI-FONDS WERT	0	3.500	3.500
**D	UNIVERSAL-INVESTMENT-GESELLSCHAFT MBH ON BEHALF OF BAYVK A4-FONDS	0	92.873	92.873
**D	INVERSBARDELL 50, FI	0	18.564	18.564
**D	SABADELL PLANIFICACION 25, FI	0	11.106	11.106
**D	GENERTELLIFE SPA	0	1.116.597	1.116.597
**D	MIR	0	140.000	140.000
**D	ALLIANZGI-FONDS RBB SEGMENT RBB AKTIEN	0	27.523	27.523
**D	BNP PARIBAS EQUITY - FOCUS ITALIA	0	70.047	70.047
**D	ALLIANZGI-FONDS PFALCO SEGMENT PFALCO ELLER	0	126.087	126.087
**D	ALLIANZGI-FONDS DUNHILL	0	19.080	19.080
**D	GENERALI ESPANA S A DE SEGUROS Y REASEGUROS	0	59.419	59.419
**D	UNIVERSAL-INVESTMENT-GESELLSCHAFT MBH ON BEHALF OF COLUMBUS FONDS	0	98.317	98.317
**D	GENERALI CURTRO FONDO DE PENSIONES	0	16.981	16.981
**D	SABADELL URQUIJO PATRIMONIO PRIVADO 2, FI	0	50.666	50.666
**D	INDEP'AM	0	199.226	199.226
**D	CARILLON SCOUT INTERNATIONAL FUND	0	164.422	164.422
**D	ALLIANZGI-FONDS SIV	0	1.644	1.644
**D	ALLIANZGI-FONDS PF2 SEGMENT PF2-RA2-E_EUA	0	89.189	89.189
**D	DUNHAM INTERNATIONAL STOCK FUND	0	13.665	13.665
**D	TOCQUEVILLE VALUE EUROPE ISR	0	659.490	659.490
**D	AQUARIUS INTERNATIONAL FUND	0	96.055	96.055
**D	ALLIANZGI-FONDS GDP	0	8.000	8.000
**D	UNIVERSAL-INVESTMENT-GESELLSCHAFT MBH ON BEHALF OF EPOTIF MASTERFONDS	0	220.226	220.226
**D	GENERALI ITALIA SPA	0	3.103.522	3.103.522
**D	STICHTING AROLD DELHAIZE PENSTOEN	0	174.862	174.862

LISTA ESITO DELLE VOTAZIONE

Oggetto: Bilancio d'esercizio al 31 dicembre 2021 di Eni S.p.A. Deliberazioni relative. Presentazione Bilancio consolidato al 31 dicembre 2021. Relazioni degli Amministratori, del Collegio Sindacale e della Società di revisione.

FAVOREVOLI

Badge	Regione Sociale	Proprio	Delega	Totale
**D	ARRCO QUANT 1	0	150.616	150.616
**D	BANSARDELL 18 FP	0	1.636	1.636
**D	FISHER INVESTMENTS INSTITUTIONAL GROUP ALL FOREIGN EQUITY ENVIRONMENTAL AND SOCIAL VALUES	0	221	221
**D	RIVER AND MERCANTILE UMBRELLA FUND PLC	0	3.542	3.542
**D	ALPHA ARCHITECT INTERNATIONAL QUANTITATIVE VALUE ETF	0	185.245	185.245
**D	UNIVERSAL-INVESTMENT-GESELLSCHAFT MBH ON BEHALF OF BROCKEN-UI-FONDS	0	70.000	70.000
**D	CAMGESTION Avenir INVESTISSEMENT	0	98.775	98.775
**D	BANCO SABARDELL	0	58.160	58.160
**D	JANUS HENDERSON INSTITUTIONAL EUROPEAN INDEX OPPORTUNITIES FUND	0	15.261	15.261
**D	BANSARDELL 2000 FP	0	239	239
**D	UNIVERSAL-INVESTMENT-GESELLSCHAFT MBH ON BEHALF OF DEBEKA-AKTIE-EUROPA-DIVIDENDEN	0	499.880	499.880
**D	ASSICURAZIONI GENERALI SPA	0	4.362	4.362
**D	WITAN INVESTMENT TRUST PLC	0	226.588	226.588
**D	GINJER DETOX EURO EQUITY	0	105.050	105.050
**D	BNP PARIBAS FUNDS - EUROPE VALUE	0	2.050.783	2.050.783
**D	GID-FONDS GPRET MULTIFLEX II	0	2.512	2.512
**D	CARDIF ASSURANCES RISQUES DIVERS	0	43.439	43.439
**D	ALPHA ARCHITECT INTERNATIONAL QUANTITATIVE MOMENTUM ETF	0	89.746	89.746
**D	HORIZON EPARGNE ACTIONS	0	47.482	47.482
**D	GUIDEMARK WORLD EX-US FUND	0	26.365	26.365
**D	BNP PARIBAS RENDACTIS	0	188.305	188.305
**D	CAMGESTION CONVERTIBLES EUROPE	0	453.319	453.319
**D	GID-FONDS AVAOT 2	0	64.617	64.617
**D	LBPAM ISR AVENIR EURO	0	12.320	12.320
**D	ALLIANZGI-FONDS PTV2 SEGMENT PTV2-GM1-G_MA	0	41.770	41.770
**D	FONSOLBANK FP	0	3.584	3.584
**D	FONECONOMISTES, FONS DE PENSIONS	0	440	440
**D	SABARDELL EUROACCION, FI	0	95.685	95.685
**D	AMELI ACTIONS EUROPE	0	30.462	30.462
**D	CARILLON CLARIVEST INTERNATIONAL STOCK FUND	0	12.489	12.489
**D	FISHER INVESTMENTS INSTITUTIONAL GROUP STOCK FUND FOR RETIREMENT PLANS	0	75	75
**D	ALLIANZGI FONDS OB PENSION	0	31.730	31.730
**D	BNP PARIBAS FUNDS - EURO DEFENSIVE EQUITY	0	179.877	179.877
**D	SUME-COFONDS	0	55.000	55.000
**D	UNIVERSAL-INVESTMENT-GESELLSCHAFT MBH ON BEHALF OF VE-UNIVERSAL-FONDS	0	20.000	20.000
**D	GID-FONDS CLAOT	0	260.679	260.679
**D	ALLIANZGI FONDS DPF DILLINGER PENSIONFUNDS	0	29.630	29.630
**D	GID-FONDS ALAET	0	425.260	425.260
**D	LBPAM ISR ACTIONS VALUE EURO	0	2.824.896	2.824.896
**D	D A S DIFESA AUTOMOBILISTICA SINISTRI SPA DI ASSICURAZIONE	0	9.847	9.847
**D	GID-FONDS CEAT	0	685.200	685.200
**D	GEFIP INVEST	0	100.500	100.500

85901/1096

[Handwritten signature]

LISTA ESITO DELLE VOTAZIONI

Oggetto: Bilancio d'esercizio al 31 dicembre 2021 di Eni S.p.A. Deliberazioni relative. Presentazione Bilancio consolidato al 31 dicembre 2021. Relazioni degli Amministratori, del Collegio Sindacale e della Società di revisione.

FAVOREVOLI

Badge	Ragione Sociale	Proprio	Delega	Totale
**D	LYXOR 1 EURO STOXX 50 (DR) UCITS ETF	0	27.829	27.829
**D	INVERSADELL 10, FI	0	2.130	2.130
**D	GENERALI AKTIVIX ERTRAG	0	.460	460
**D	GID-FONDS DLAEI	0	77.100	77.100
**D	ALLEANZA OBBLIGAZIONARIO	0	166.631	166.631
**D	DNCA INVEST EUROSE	0	620.000	620.000
**D	MASTERFONDS BRNTHUS	0	66.388	66.388
**D	GID-FONDS GPRET MULTIFLEX	0	1.095	1.095
**D	BNP PARIBAS VALEURS EURO ISR	0	861.852	861.852
**D	FERRORATLANTICA 92 FP	0	363	363
**D	ALLIANZGI FONDS AFE	0	72.737	72.737
**D	GID-FONDS AVAOT	0	119.376	119.376
**D	DBI-STIFTUNGSFONDS WISSENSCHAFT	0	13.820	13.820
**D	GENERALI INVESTMENTS SICAV	0	502	502
**D	LSV GLOBAL MANAGED VOLATILITY FUND	0	8.000	8.000
**D	CANGESTION EP	0	128.435	128.435
**D	UNIVERSAL-INVESTMENT-GESELLSCHAFT MBH ON BEHALF OF VSTBH-UNIVERSAL-FONDS	0	6.733	6.733
**D	CFE ALLOCATION PATRIMOINE	0	55.693	55.693
**D	CANGESTION CLUB PATRIMOINE	0	11.362	11.362
**D	MASSELLIA INVESTISSEMENTS	0	28.099	28.099
**D	INVERSADELL 70, FI	0	7.480	7.480
**D	LBPM IRC ACTIONS EURO MIN VAR	0	18.294	18.294
**D	BNP PARIBAS ACTIONS RENDEMENT	0	168.434	168.434
**D	UNIVERSAL-INVESTMENT-GESELLSCHAFT MBH ON BEHALF OF COMMERZBANK FLEXIBLE ALLOCATION EUROLAND	0	277.194	277.194
**D	LA FRANCAISE LUX - MULTI-ASSET INCOME	0	43.416	43.416
**D	NEPC COLLECTIVE INVESTMENT TRUST	0	189.455	189.455
**D	UNIVERSAL-INVESTMENT-GESELLSCHAFT MBH ON BEHALF OF HMT EURO AKTIEN SOLVENCY	0	79.320	79.320
**D	FCP KLESIA K RETRAITE EURO	0	730.396	730.396
**D	FISHER INVESTMENTS INSTITUTIONAL GROUP ESG STOCK FUND FOR RETIREMENT PLANS	0	61	61
**D	STICHTING BEDRIJFSSTAPENSIOENFONDS VOOR DE MEDIA PNO	0	156.054	156.054
**D	GENERALI SMART FUNDS	0	100.000	100.000
**D	CALCIUM QUANT	0	112.471	112.471
**D	ZURICH INSURANCE PLC	0	62.145	62.145
**D	BNP PARIBAS EASY - MSCI EUROPE SMALL CAPS SRI S-SERIES 5 CAPPED	0	900.000	900.000
**D	LA FRANCAISE LUX - MULTI-ASSET INCOME	0	1.577	1.577
**D	BNP PARIBAS DEEP VALUE	0	344.249	344.249
**D	THEAM QUANT-ABSOLUTE ALPHA	0	4.151	4.151
**D	PEGASUS-OI-FONDS	0	284.324	284.324
**D	GENERALI INVESTMENTS SICAV	0	173.491	173.491
**D	COLUMBIA FONDS	0	7.052	7.052
**D	UNIVERSAL-INVESTMENT-GESELLSCHAFT MBH ON BEHALF OF HMT EURO AKTIEN PROTECT 95	0	11.283	11.283
**D	FCP SODIUM I	0	209.664	209.664

LISTA ESITO DELLE VOTAZIONE

Oggetto: Bilancio d'esercizio al 31 dicembre 2021 di Eni S.p.A. Deliberazioni relative. Presentazione Bilancio consolidato al 31 dicembre 2021. Relazioni degli Amministratori, del Collegio Sindacale e della Società di revisione.

FAVOREVOLI

Badge	Ragione Sociale	Proprio	Delega	Totale
**D	BS PREVISION EMPRESAS EPSV DE EMPLEO	0	824	824
**D	SPM 2006-UNIVERSAL-FONDS	0	8.207	8.207
**D	UNIVERSAL-INVESTMENT-GESELLSCHAFT MBH ON BEHALF OF HMT EURO AKTIEN VOLKONTROL	0	39.036	39.036
**D	THEAM QUANT - EQUITY WORLD EMPLOYEE SCHEME II	0	2.716	2.716
**D	THEAM QUANT- GLOBAL INCOME	0	11.474	11.474
**D	UNIVERSAL-INVESTMENT-GESELLSCHAFT MBH ON BEHALF OF HMT EURO AKTIEN PROTECT 90	0	29.272	29.272
**D	THEAM QUANT - CROSS ASSET HIGH FOCUS	0	6.708	6.708
**D	ATCP-UI-FONDS	0	23.477	23.477
**D	BNP PARIBAS ACTIONS PATRIMOINE RESPONSABLE	0	158.256	158.256
**D	NEPC INVESTMENT LLC	0	113.643	113.643
**D	GENERTEL SPA	0	55.539	55.539
**D	SABADELL FINANZIERUNG 50, FI	0	3.679	3.679
**D	LA MONDIALE	0	1.170.000	1.170.000
**D	GENERALI INVESTMENTS EUROPE SPA SGR	0	32.952	32.952
**D	WILSHIRE MUTUAL FUNDS, INC. - WILSHIRE INTERNATIONAL EQUITY FUND	0	39.471	39.471
**D	LYXOR 1 STOXX EUROPE 600 ESG (DR) UCITS ETF	0	15.599	15.599
**D	ZEPHYR - OPTIMISED PLUS 1	0	19.954	19.954
**D	AXA OR ET MATIERES PREMIERES	0	91.780	91.780
**D	NATIONWIDE RISK-BASED INTERNATIONAL EQUITY ETF	0	33.229	33.229
**D	AMPLI MUTUELLE	0	17.400	17.400
**D	SWISSLIFE BANQUE PRIVEE	0	84.770	84.770
**D	LITHIUM RENDEMENT	0	126.442	126.442
**D	GINJER ACTIFS 360	0	776.800	776.800
**D	AXA INDICE EURO	0	137.111	137.111
**D	BARYUM QUANT	0	51.637	51.637
**D	TUA ASSICURAZIONI SPA	0	2.505	2.505
**D	AZ FUND 1 AZ ALTERNATIVE COMMODITY	0	40.000	40.000
**D	AZIMUT CAPITAL MANAGEMENT SGR S.P.A	0	342.500	342.500
**D	ZURICH INSURANCE COMPANY LTD - BRANCH ITALIANA	0	23.188	23.188
**D	THEAM QUANT - EQUITY WORLD EMPLOYEE SCHEME III	0	1.979	1.979
**D	MULTIPAR ACTIONS EUROPE BAS CARBONE	0	115.830	115.830
**D	THEAM QUANT - MULTI ASSET DIVERSIFIED PROTECTED	0	6.548	6.548
**D	THEAM QUANT-EQUITY WORLD EMPLOYEE SCHEME	0	7.071	7.071
**D	AXA AA DIVERSIFIE INDICIEL 1	0	200.214	200.214
**D	THEAM QUANT - EQUITY WORLD DEFI	0	10.252	10.252
**D	FCP KLESIA K ACTIONS EURO	0	6.108	6.108
**D	EUROP ASSISTANCE ITALIA SPA	0	19.726	19.726
**D	FONDAZIONE ROMA - GLOBAL PASSIVE EQUITIES	0	8.430	8.430
**D	AZ FUND 1 AZ ALLOCATION ITALIAN TREND	0	11.157	11.157
**D	BPI GLOBAL INVESTMENT FUND- MAVERICK GLOBAL FUND	0	650.000	650.000
**D	THEAM QUANT - BOND EUROPE CLIMATE CARBON OFFSET PLAN	0	3.846	3.846
**D		0	2.964	2.964

85901/1098

Handwritten signature

LISTA ESITO DELLE VOTAZIONE

Oggetto: Bilancio d'esercizio al 31 dicembre 2021 di Eni S.p.A. Deliberazioni relative. Presentazione Bilancio consolidato al 31 dicembre 2021. Relazioni degli Amministratori, del Collegio Sindacale e della Società di revisione.

FAVOREVOLI

Badge	Ragione Sociale	Proprio	Delega	Totale
**D	FCP FEDERIS PRO ACTIONS ISR EURO	0	55.824	55.824
**D	G.A.-FUND-B - WORLD EQUITIES	0	21.994	21.994
**D	ZURICH INVESTMENTS LIFE S P A	0	277.583	277.583
**D	FCP HORIZONS LMG	0	78.745	78.745
**D	FCP IRCOM RETRAITE DIVERSIFIE 2	0	11.555	11.555
**D	UNIVERSAL-INVESTMENT-GESELLSCHAFT MBH ON BEHALF OF BAYVK G2-FONDS	0	271.484	271.484
**D	THEAM QUANT - EQUITY EUROZONE FACTOR DEFENSIVE	0	252.232	252.232
**D	SICAV BNP EASY EURO STOXX 50	0	316.457	316.457
**D	LBPAM IRC ACTIONS ISR	0	296.665	296.665
**D	MULTIPAR ACTIONS EURO BRS CARBONE	0	44.816	44.816
**D	CARDIF ASSURANCE VIE	0	812	812
**D	BNP PARIBAS ENERGIE & INDUSTRIE EUROPE ISR	0	52.729	52.729
**D	GENERALI MULTI PORTFOLIO SOLUTIONS SICAV	0	35.633	35.633
**D	INVESTITORI EUROPA	0	12.000	12.000
**D	PICTET TOTAL RETURN	0	145.397	145.397
**D	FCP ALM ACTIONS EUROPE ISR	0	500.000	500.000
**D	ALM ACTIONS EURO	0	866.064	866.064
**D	INVESTITORI PIAZZA AFFARI	0	78.700	78.700
**D	ALM ACTIONS ZONE EURO ISR	0	1.600.000	1.600.000
**D	BNP PARIBAS FUNDS - SUSTAINABLE EUROPE MULTI-FACTOR EQUITY	0	301.458	301.458
**D	CLARITY GLOBAL SHARES FUND	0	32.865	32.865
**D	BNP PARIBAS FUNDS - SUSTAINABLE EURO LOW VOL EQUITY	0	36.284	36.284
**D	CAISSE DES DEPOTS ET CONSIGNATIONS	0	17.309.237	17.309.237
**D	LBPAM ISR ACTIONS EURO LARGE CAP	0	147.368	147.368
**D	MERGER UNHEDGED OVERSEAS SHARES TRUST	0	395.847	395.847
**D	LEGLSUPER	0	146.807	146.807
**D	HI PNWL DIVIDENDE PLUS FONDS	0	421.948	421.948
**D	UNIVERSAL-INVESTMENT-GESELLSCHAFT MBH ON BEHALF OF BAYERISCHER PENSIONSFONDS	0	250.597	250.597
**D	GENERALI GLOBAL - FONDO PENSIONE APERTO A CONTRIBUZIONE DEFINITA	0	203.957	203.957
**D	AGI FONDS EADS INVEST FOR LIFE AKTIENFONDS	0	176.867	176.867
**D	UNIVERSAL-INVESTMENT-GESELLSCHAFT MBH ON BEHALF OF WMB-UNIVERSAL-FONDS	0	5.780	5.780
**D	FCP MANDARINE OPTIMAL VALUE	0	40.087	40.087
**D	ALLIANZGI-FONDS GRILLPARZER	0	10.000	10.000
**D	GENERALI DOS FONDO DE PENSIONES	0	22.952	22.952
**D	AMP CAPITAL GLOBAL QUALITY FUND	0	16.989	16.989
**D	AUSTRALIAN CATHOLIC SUPERANNUATION AND RETIREMENT FUND	0	44.861	44.861
**D	ENHANCED INDEX INTERNATIONAL SHARE FUND	0	432.181	432.181
**D	G.A.-FUND-B - SUSTAINABLE WORLD EQUITIES	0	56.042	56.042
**D	GENERALI UNO FONDO DE PENSIONES	0	16.744	16.744
**D	UNIVERSAL-INVESTMENT-GESELLSCHAFT MBH ON BEHALF OF MS-B HAUPFONDS	0	151.533	151.533
**D	ALLIANZGI-FONDS FED	0	1.214	1.214
**D	GENERALI PREVISION EPSV	0	4.527	4.527

LISTA ESITO DELLE VOTAZIONE

Oggetto: Bilancio d'esercizio al 31 dicembre 2021 di Eni S.p.A. Deliberazioni relative. Presentazione Bilancio consolidato al 31 dicembre 2021. Relazioni degli Amministratori, del Collegio Sindacale e della Società di revisione.

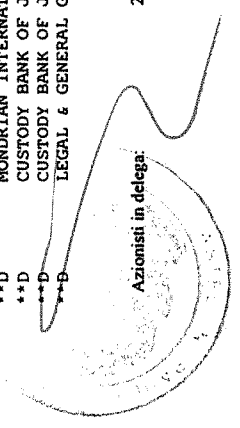
FAVOREVOLI

Badge	Ragione Sociale	Proprio	Delega	Totale
**D	IPAC SPECIALIST INVESTMENT STRATEGIES - INTERNATIONAL SHARE STRATEGY NO.1	0	15.687	15.687
**D	RUSSELL INVESTMENTS SUSTAINABLE GLOBAL SHARES FUND	0	10.363	10.363
**D	AMP INTERNATIONAL EQUITY INDEX FUND HEDGED	0	16.508	16.508
**D	ZEPHYR - OPTIMISED PLUS 2	0	17.614	17.614
**D	ALLIANZGI-FONDS REINVEST	0	3.244	3.244
**D	UNIVERSAL-INVESTMENT-GESELLSCHAFT MBH ON BEHALF OF ARSD-UNIVERSAL-FONDS	0	48.750	48.750
**D	GLOBAL EQUITIES ENHANCED INDEX FUND	0	273.589	273.589
**D	SAEV MASTERFONDS INKA	0	116.413	116.413
**D	STRATEGIC INTERNATIONAL EQUITY FUND	0	63.572	63.572
**D	HI-KABL-FONDS	0	537.600	537.600
**D	ALLIANZGI-FONDS GANO 2	0	14.068	14.068
**D	ALLIANZGI-FONDS AVP	0	1.253	1.253
**D	GENERALI EMPLEO TRES FONDO DE PENSIONES	0	1.757	1.757
**D	ALLIANZGI-FONDS GANO	0	3.901	3.901
**D	ALLIANZGI-FONDS FEV	0	7.296	7.296
**D	SYCOMORE FUND SICAV - SYCOMORE NEXT GENERATION	0	441.103	441.103
**D	BNP PARIBAS FUNDS - SUSTAINABLE EURO MULTI-FACTOR EQUITY	0	176.908	176.908
**D	G.A.-FUND-B - EURO EQUITIES	0	212.247	212.247
**D	G.A.-FUND-B - EQUITY BROAD EURO P	0	76.177	76.177
**D	UNIVERSAL-INVESTMENT-GESELLSCHAFT MBH ON BEHALF OF UNIVERSAL-OCO	0	58.004	58.004
**D	WILAKH MASTER	0	140.000	140.000
**D	LA FRANCAISE INFLECTION POINT ACTIONS EURO	0	53.033	53.033
**D	ALLIANZGI-FONDS UGF	0	7.000	7.000
**D	AMP CAPITAL SPECIALIST INTERNATIONAL SHARE FUND	0	34.189	34.189
**D	WHOLESALE INTERNATIONAL CORE EQUITIES	0	3.324	3.324
**D	ALLIANZGI-FONDS APNIESA SEGMENT APNIESA-NAPO	0	88.620	88.620
**D	AZ MULTI ASSET WORLD TRADING	0	100.000	100.000
**D	AMP INTERNATIONAL EQUITY INDEX FUND	0	268.798	268.798
**D	AMP LIFE INTERNATIONAL EQUITIES FUND	0	134.592	134.592
**D	SOCIETA CATTOLICA DI ASSICURAZIONE - SOCIETA COOPERATIVA	0	65.751	65.751
**D	UNIVERSAL-INVESTMENT-GESELLSCHAFT MBH ON BEHALF OF HMT EURO AKTIEN PROTECT ESG	0	20.200	20.200
**D	BNP PARIBAS EASY ESG GROWTH EUROPE	0	5.420	5.420
**D	VANGUARD INVESTMENT SERIES PUBLIC LIMITED COMPANY	0	2.708.021	2.708.021
**D	SIX CIRCLES INTERNATIONAL UNCONSTRAINED EQUITY FUND	0	3.264.160	3.264.160
**D	NN (L) SICAV	0	1.323.370	1.323.370
**D	ING DIRECT SICAV	0	137.389	137.389
**D	THE MASTER TRUST BANK OF JAPAN, LTD. RE: NZAM EURO STOXX (JPY HEDGED) (PRIVATELY PLACED INVESTMENT TRUST)	0	268.897	268.897
**D	MONDRIAN INTERNATIONAL EQUITY COLLECTIVE INVESTMENT TRUST	0	125.628	125.628
**D	CUSTODY BANK OF JAPAN, LTD. RE: STB FOREIGN STOCK INDEX MOTHER FUND(CURRENCY HEDGED)	0	28.190	28.190
**D	CUSTODY BANK OF JAPAN, LTD. RE: SMTB DAIWA/WELLINGTON EUROPEAN EQUITY FUND (FOFS ONLY) (QII ONLY)	0	120.895	120.895
**D	LEGAL & GENERAL GLOBAL DEVELOPED EQUITY INDEX FUND	0	1.111	1.111

85991/1100

Handwritten signature

Handwritten signature



85991/1101

LISTA ESITO DELLE VOTAZIONE

Objetto: Bilancio d'esercizio al 31 dicembre 2021 di Eni S.p.A. Deliberazioni relative. Presentazione Bilancio consolidato al 31 dicembre 2021. Relazioni degli Amministratori, del Collegio Sindacale e della Società di revisione.

FAVOREVOLI

Badge	Ragione Sociale	Proprio	Delega	Totale
**D	THE MASTER TRUST BANK OF JAPAN, LTD. RE: MUTB400021536	0	214.925	214.925
**D	CUSTODY BANK OF JAPAN, LTD. RE: MATB MFS EUROPEAN EQUITY MOTHER FUND	0	69.440	69.440
**D	MONDRIAN INTERNATIONAL VALUE EQUITY FUND	0	706.328	706.328
**D	DEVELOPED INTERNATIONAL EQUITY SELECT ETF	0	2.787	2.787
**D	MASTER TRUST BANK OF JAPAN LTD. RE: AXA ROSENBERG EUROPEAN EQUITY MOTHER FUND	0	8.856	8.856
**D	THE MASTER TRUST BANK OF JAPAN, LTD. RE: MUTB400021492	0	71.701	71.701
**D	SIX CIRCLES MANAGED EQUITY PORTFOLIO INTERNATIONAL UNCONSTRAINED FUND	0	952.893	952.893
**D	THE MASTER TRUST BANK OF JAPAN, LTD. RE: NISSAY RISK CONTROLLED BALANCE MOTHER FUND	0	71.679	71.679
**D	CREDIT SUISSE INDEX FUND (LUX)	0	1.224.001	1.224.001
**D	SCHWAB INTERNATIONAL INDEX FUND	0	1.347.546	1.347.546
**D	ACADIAN GLOBAL EQUITY CIT	0	155.679	155.679
**D	FIDELITY COMMON CONTRACTUAL FUND II - FIDELITY EUROPE EX-UK EQUITY FUND (ACADIAN)	0	265.362	265.362
**D	ACADIAN ALL COUNTRY WORLD EX US EQUITY CIT FUND	0	1.103.389	1.103.389
**D	THE MASTER TRUST BANK OF JAPAN, LTD. RE: NISSAY STABILIZED INCOME MOTHER FUND	0	11.679	11.679
**D	THE MASTER TRUST BANK OF JAPAN, LTD.	0	23.000	23.000
**D	LOS ANGELES CAPITAL GLOBAL FUNDS PLC - LOS ANGELES CAPITAL GLOBAL FUND	0	146.379	146.379
**D	CUSTODY BANK OF JAPAN, LTD. RE: MATB NISSAY / PANAGORA GLOBAL EQUITY PASSIVE FUND (LIMITED FOR ELIGIBLE INSTITUTIONAL INVESTMENT)	2.368	0	2.368
**D	GOG PARTNERS EMERGING MARKETS EQUITY FUND	0	11.907.050	11.907.050
**D	DEMOCRACY INTERNATIONAL FUND	0	1.170	1.170
**D	CUSTODY BANK OF JAPAN, LTD. RE: SMTB DAIWA GOG GLOBAL EQUITY (FOFS ONLY) (QII ONLY)	0	243.754	243.754
**D	VANGUARD INVESTMENTS COMMON CONTRACTUAL FD-VANGUARD FTSE DEV EUR EX UK CCF	0	265.143	265.143
**D	SIIT - WORLD SELECT EQUITY FUND	0	26.584	26.584
**D	THE MASTER TRUST BANK OF JAPAN, LTD. RE: MTBJ400021577	0	77.814	77.814
**D	FIDELITY UCITS II ICRAV/FIDELITY MSCI EUROPE INDEX FUND	0	8.158	8.158
**D	BBH GOG PARTNERS EMERGING MARKETS EQUITY MASTER FUND LP	0	1.425.262	1.425.262
**D	THE MASTER TRUST BANK OF JAPAN, LTD. RE: NZAM EURO STOXX 50 EX BANKS (JPY HEDGED) (PRIVATELY PLACED INVESTMENT TRUST)	32.790	0	32.790
**D	LACM WORLD EQUITY - WEALTH BUILDER CIT	0	678	678
**D	LACM GLOBAL EQUITY FUND LP	0	53.985	53.985
**D	FIDELITY UCITS II ICRAV/FIDELITY MSCI WORLD INDEX FUND	0	8.298	8.298
**D	THE MASTER TRUST BANK OF JAPAN, LTD. RE: CITIGROUP GLOBAL EQUITY MOTHER FUND	0	29.226	29.226
**D	GOG PARTNERS INTERNATIONAL QUALITY DIVIDEND INCOME FUND	0	57.405	57.405
**D	RAYLIANT QUANTITATIVE DEVELOPED MARKETS EQUITY ETF	0	47.586	47.586
**D	LACM WORLD EQUITY - DEFENSIVE INCOME CIT	0	2.583	2.583
**D	CUSTODY BANK OF JAPAN, LTD. RE: SMTB LM QS GLOBAL EQUITY MOTHER FUND	0	260.160	260.160
**D	ACADIAN INTERNATIONAL EQUITY CIT FUND	0	135.617	135.617
**D	VANGUARD INVESTMENTS COMMON CONTRACTUAL FD/VANG FTSE DEVELOPED WRLD CMAN CONT FD	0	59.235	59.235
**D	SEI INSTITUTIONAL INVESTMENTS TRUST WORLD EQUITY EX-US FUND	0	2.187.461	2.187.461
**D	CUSTODY BANK OF JAPAN, LTD. RE: STB EUROPE EQUITY MOTHER FUND II	0	11.314	11.314
**D	SEI INSTITUTIONAL MANAGED TRUST - TAX- MANAGED INTL MANAGED VOLATILITY FUND	0	175.272	175.272
**D	VANGUARD INVESTMENTS COMMON CONTRACTUAL FD/VANG FTSE DVLDP WRLD EX UK CMN CNT FD	0	45.343	45.343

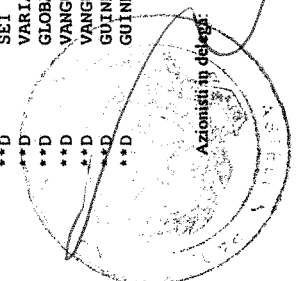
LISTA ESITO DELLE VOTAZIONE

Oggetto: Bilancio d'esercizio al 31 dicembre 2021 di Eni S.p.A. Deliberazioni relative. Presentazione Bilancio consolidato al 31 dicembre 2021. Relazioni degli Amministratori, del Collegio Sindacale e della Società di revisione.

FAVOREVOLI

Badge	Ragione Sociale	Proprio	Delega	Totale
**D	GQG PARTNERS GLOBAL QUALITY EQUITY FUND	0	920.036	920.036
**D	THE MASTER TRUST BANK OF JAPAN LTD. RE: NISSAY FOREIGN EQUITY INDEX MOTHER FUND	0	206.411	206.411
**D	LACM WORLD EQUITY - DIVIDEND GROWTH CIT	0	2.255	2.255
**D	CUSTODY BANK OF JAPAN, LTD. RE: STB DAIWA OUSHU KABU MOTHER FUND	0	12.935	12.935
**D	THE MASTER TRUST BANK OF JAPAN LTD. RE: MANULIFE INTERNATIONAL EQUITY INDEX MOTHER FUND	0	5.757	5.757
**D	FISHER INVESTMENTS ALL WORLD EQUITY COLLECTIVE FUND	0	390.499	390.499
**D	SANLAM UNIVERSAL FUNDS PLC	0	67.721	67.721
**D	MONDRIAN ALL COUNTRIES WORLD EX-U.S. EQUITY COLLECTIVE INVESTMENT TRUST	0	275.978	275.978
**D	MATIXIS INTERNATIONAL FUNDS (LUX) I	0	884	884
**D	THE MASTER TRUST BANK OF JAPAN, LTD. RE: NISSAY FOREIGN EQUITY PASSIVE MOTHER FUND (ONLY FOR PENSION)	0	0	49.143
**D	49.143			
**D	SEI INSTITUTIONAL INVESTMENTS TRUST - GLOBAL MANAGED VOLATILITY FUND	0	1.411.010	1.411.010
**D	SCHRODER INTERNATIONAL MULTI-CAP EQUITY TRUST	0	1.170.210	1.170.210
**D	NEUBERGER BERMAN INVESTMENT FUNDS PLC	0	757	757
**D	CUSTODY BANK OF JAPAN, LTD. RE: STB BNP PARIBAS EUROPE EQUITY INCOME AND GROWTH MOTHER FUND	0	11.413	11.413
**D	SCHRODER GAIA	0	298.597	298.597
**D	VANGUARD FUNDS PUBLIC LIMITED COMPANY	0	2.160.720	2.160.720
**D	FIRST TRUST DEVELOPED MARKETS EX-US ALPHADEX FUND	0	136.159	136.159
**D	FIDELITY CONCORD STREET TRUST: FIDELITY SERIES INTERNATIONAL INDEX FUND	0	45.702	45.702
**D	FIDELITY SALEM STREET TRUST: FIDELITY TOTAL INTERNATIONAL INDEX FUND	0	747.205	747.205
**D	FIRST TRUST EUROPE ALPHADEX FUND	0	241.433	241.433
**D	FISHER INVESTMENTS ALL FOREIGN EQUITY COLLECTIVE FUND	0	13.709	13.709
**D	SEI INSTITUTIONAL MANAGED TRUST GLOBAL MANAGED VOLATILITY FUND	0	529.978	529.978
**D	FIDELITY SALEM STREET TRUST: FIDELITY ZERO INTERNATIONAL INDEX FUND	0	287.290	287.290
**D	FIRST TRUST EUROZONE ALPHADEX ETF	0	23.041	23.041
**D	MASTER TRUST BANK OF JAPAN LTD. RE: TWA GLOBAL EQUITY MOTHER FUND	0	25.400	25.400
**D	SEI INSTITUTIONAL INVESTMENTS TRUST - SCREENED WORLD EQUITY EX-US FUND	0	59.434	59.434
**D	FISHER INVESTMENTS FOREIGN EQUITY COLLECTIVE FUND	0	147.671	147.671
**D	FIDELITY SALEM STREET TRUST: FIDELITY SAI INTERNATIONAL MOMENTUM INDEX FUND	0	924.835	924.835
**D	BROWN BROTHERS HARRIMAN(LUXEMBOURG) SCA CUSTODIAN FOR FIDELITY FUNDS - ITALY	0	601.645	601.645
**D	SCHWAB FUNDAMENTAL INTERNATIONAL LARGE COMPANY INDEX FUND	0	584.232	584.232
**D	ACADIAN ALL COUNTRY WORLD EX US VALUE EQUITY CIT	0	49.089	49.089
**D	FIDELITY SALEM STREET TRUST: FIDELITY GLOBAL EX U.S. INDEX FUND	0	896.628	896.628
**D	VANGUARD INVESTMENTS II CCF-VANGUARD SRI FTSE DEVELOPED WORLD II CCF	0	83.056	83.056
**D	ACADIAN INTERNATIONAL EQUITY MANAGED VOLATILITY CIT FUND	0	170.908	170.908
**D	SEI INSTITUTIONAL INTERNATIONAL TRUST INTERNATIONAL EQUITY FUND	0	1.587.619	1.587.619
**D	VARIABLE INSURANCE PRODUCTS FUND II: INTERNATIONAL INDEX PORTFOLIO	0	35.977	35.977
**D	GLOBAL X S&P CATHOLIC VALUES DEVELOPED EX-U.S. ETF	0	1.170	1.170
**D	VANGUARD INVESTMENTS II CCF - VANGUARD FTSE DEVELOPED WORLD II CCF	0	70.016	70.016
**D	VANGUARD INVESTMENTS II CCF/VANGUARD SRI FTSE DEVELOPED EUROPE II CCF	0	103.160	103.160
**D	GUINNESS ASSET MANAGEMENT FUNDS PLC/ GUINNESS GLOBAL ENERGY FUND	0	800.962	800.962
**D	GUINNESS ATKINSON GLOBAL ENERGY FUND	0	36.056	36.056

85001/1102



[Handwritten signature]

859911103

ENI S.p.A.

Assemblea Ordinaria del 11 maggio 2022

LISTA ESITO DELLE VOTAZIONE

Oggetto: Bilancio d'esercizio al 31 dicembre 2021 di Eni S.p.A. Deliberazioni relative. Presentazione Bilancio consolidato al 31 dicembre 2021. Relazioni degli Amministratori, del Collegio Sindacale e della Società di revisione.

FAVOREVOLI

Badge	Ragione Sociale	Proprio	Delega	Totale
**D	THE MASTER TRUST BANK OF JAPAN, LTD. RE: NZAM EURO STOXX ESG-X (JPY HEDGED) (PRIVATELY PLACED INVESTMENT TRUST)	0	0	34.759
	34.759			
**D	BLACKROCK CDN MSCI ACWI EX-CANADA INDEX FUND	0	60.479	60.479
**D	INTERNATIONAL ALPHA TILTS FUND B (INTLTB)	0	15.085	15.085
**D	VANTAGE TRUST III MASTER COLLECTIVE INVESTMENT FUNDS TRUST	0	1.454.361	1.454.361
**D	DEKA INVESTMENT GMBH RE S BROKER I FONDS	0	2.930	2.930
**D	BLACKROCK INSTITUTIONAL TRUST COMPANY, N.A. INVESTMENT FUNDS FOR EMPLOYEE BENEFIT TRUSTS	0	20.120.926	20.120.926
**D	DEKA INVESTMENT GMBH RE NUILL-FONDS	0	13.000	13.000
**D	BLACKROCK CDN MSCI EAFE EQUITY INDEX FUND	0	1.148.260	1.148.260
**D	THRIFT SAVINGS PLAN	0	10.131.292	10.131.292
**D	ALLIANZGI-FONDS DSPT	0	2.083	2.083
**D	THE MASTER TRUST BANK OF JAPAN, LTD. AS TRUSTEE FOR FEDERATION OF NATIONAL PUBLIC SERVICE PERSONNEL MUTUAL AID ASSOCIATI	0	0	0
	489.877			
	489.877			
**D	DEKA INVESTMENT GMBH RE DEKA-S01-FONDS	0	18.389	18.389
**D	UI-FONDS RBSG	0	58.025	58.025
**D	VANGUARD INTERNATIONAL SHARES SELECT EXCLUSIONS INDEX FUND	0	47.409	47.409
**D	DEKA INVESTMENT GMBH RE MV-FONDS	0	25.000	25.000
**D	JPMORGAN INVESTMENT FUNDS	0	1.697.966	1.697.966
**D	BLACKROCK MSCI EAFE EQUITY INDEX NON-LENDABLE FUND B	0	487.711	487.711
**D	UBS ASSET MANAGEMENT LIFE LTD	0	728.146	728.146
**D	T. ROWE PRICE INTERNATIONAL EQUITY INDEX TRUST	0	88.325	88.325
**D	THE MASTER TRUST BANK OF JAPAN, LTD. AS TRUSTEE FOR ORGANIZATION FOR WORKERS' RETIREMENT ALLOWANCE MUTUAL AID	0	0	0
	137.619			
	137.619			
**D	SIEMENS DC BALANCED	0	4.681	4.681
**D	BUREAU OF LABOR FUNDS-LABOR PENSION FUND	0	96.659	96.659
**D	DEKA INVESTMENT GMBH RE DEKA MSCI WORLD UCITS ETF	0	58.467	58.467
**D	BLACKROCK INSTITUTIONAL POOLED FUNDS PLC	0	453.670	453.670
**D	THE MASTER TRUST BANK OF JAPAN, LTD. AS TRUSTEE FOR GOVERNMENT PENSION INVESTMENT FUND 400045887	0	201.411	201.411
**D	HC RENTE	0	18.443	18.443
**D	TN FULCRUM DIVERSIFIED ABSOLUTE RETURN FUND	0	3.664	3.664
**D	MISSOURI EDUCATION PENSION TRUST	0	1.375.318	1.375.318
**D	MSCI EMU IMI INDEX FUND B (EMUMIB)	0	1.562	1.562
**D	VANGUARD GLOBAL VALUE EQUITY FUND	0	23.407	23.407
**D	DEKA INTERNATIONAL S.A. RE WFL INVEST FCP-FIS	0	4.785	4.785
**D	INVESTINGFORENINGEN BANKINVEST ENGROS GLOBALE AKTIER AKK KL	0	18.874	18.874
**D	BLACKROCK CDN WORLD INDEX FUND	0	115.522	115.522
**D	DEKA VERHOEGENSMANAGEMENT GMBH RE LINGOHR- SYSTEMATIC INVEST	0	166.309	166.309
**D	DEKA VERHOEGENSMANAGEMENT GMBH RE LINGOHR-EUROPA- SYSTEMATIC-INVEST	0	39.954	39.954
**D	MASTER TRUST FOR THE SIEMENS MEDICAL SOLUTIONS USA INC. SAVINGS PLANS	0	83.097	83.097
**D	THE LABOUR UNION CO-OPERATIVE RETIREMENT FUND	0	36.832	36.832
**D	ROBECO UMBRELLA FUND I N.V.	0	131.918	131.918
**D	DEKA INVESTMENT GMBH RE PENSIONSFONDS MAINZ1	0	3.377	3.377

Pagina 10

2.949

Azionisti in delega:

LISTA ESITO DELLE VOTAZIONE

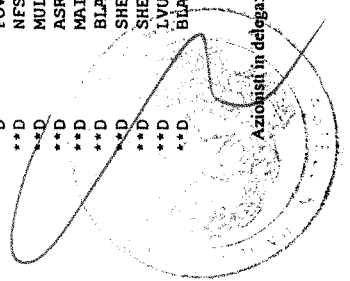
Oggetto: Bilancio d'esercizio al 31 dicembre 2021 di Eni S.p.A. Deliberazioni relative. Presentazione Bilancio consolidato al 31 dicembre 2021. Relazioni degli Amministratori, del Collegio Sindacale e della Società di revisione.

FAVOREVOLI

Badge	Ragione Sociale	Proprio	Delega	Totale
**D	THE MASTER TRUST BANK OF JAPAN, LTD. AS TRUSTEE FOR MTBJ400045828	0	769.788	769.788
**D	MSCI ACWI EX-U.S. IMI INDEX FUND B2	0	125.167	125.167
**D	PENDAL SUSTAINABLE INTERNATIONAL SHARE FUND	0	179.628	179.628
**D	FIDELITY INVESTMENT FUNDS - FIDELITY INDEX EUROPE EX UK FUND	0	201.067	201.067
**D	UI-PAVO-100	0	26.318	26.318
**D	MSCI EUROPE EQUITY INDEX FUND B (EUROSECB)	0	426.407	426.407
**D	ETES EURO STOXX 50 ETF	0	39.856	39.856
**D	DEKA VALUE PLUS	0	263.765	263.765
**D	IFM GLOBAL INDEXED EQUITIES FUND	0	5.321	5.321
**D	VERDIPAPIFONDET EQUINOR AKSJER EUROPA	0	51.430	51.430
**D	KOORMIN BANK ACTING AS TRUSTEE OF KIM PRIVATE PRIME GLOBAL VALUE EQUITY MASTER INVESTMENT TRUST 1	0	7.146	7.146
**D	BUREAU OF LABOR FUNDS - LABOR RETIREMENT FUND	0	13.450	13.450
**D	SUEBIA-FONDS	0	84.775	84.775
**D	SCHRODER GLOBAL SUSTAINABLE FUND	0	42.708	42.708
**D	BUREAU OF LABOR FUNDS-LABOR INSURANCE FUND	0	1	1
**D	ARK LIFE ASSURANCE COMPANY DESIGNATED ACTIVITY COMPANY	0	105.658	105.658
**D	CONNECTICUT GENERAL LIFE INSURANCE COMPANY	0	43.040	43.040
**D	BLACKROCK FUNDS I ICAY	0	18.983	18.983
**D	RUSSELL DEVELOPED LARGE CAP EM GEOEXPOSURE INDEX FUND B (REMGEOB)	0	15.225	15.225
**D	MSCI EQUITY INDEX FUND B - ITALY (MSITB)	0	1.096.849	1.096.849
**D	AQR FUNDS - AQR INTERNATIONAL MULTI-STYLE FUND	0	144.391	144.391
**D	COMMINGLED PENSION TRUST FUND (EAFE EQUITY INDEX) OF JP MORGAN CHASE BANK, N.A.	0	1.166.034	1.166.034
**D	AQR COLLECTIVE INVESTMENT TRUST	0	22.375	22.375
**D	JPMORGAN BETABUILDERS EUROPE ETF	0	2.385.016	2.385.016
**D	SCHRODER GLOBAL MULTI-CAP VALUE PORTFOLIO, L.P.	0	34.588	34.588
**D	DEKA INVESTMENT GMBH RE DEKA IHKIM	0	4.615	4.615
**D	UBS FTSE RAFI DEVELOPED 1000 INDEX FUND	0	98.301	98.301
**D	FRANKLIN TEMPLETON INVESTMENT FUNDS	0	351.619	351.619
**D	JPMORGAN INSURANCE TRUST INCOME BUILDER PORTFOLIO	0	3.138	3.138
**D	BLACKROCK INDEX SELECTION FUND	0	498.243	498.243
**D	EPS	0	60.113	60.113
**D	BRUNEI SHELL RETIREMENT BENEFIT FUND	0	2.081	2.081
**D	FOVERUKA PENSION UNIVERSAL	0	39.424	39.424
**D	NFS LIMITED	0	21.117	21.117
**D	MULTI-MANAGER INTERNATIONAL EQUITY STRATEGIES FUND	0	833.106	833.106
**D	ASR LEVENSVZERKERING N.V.	0	78.754	78.754
**D	MAIN VI-UNIVERSAL-FONDS	0	5.669	5.669
**D	BLACKROCK MANAGED VOLATILITY V.I. FUND OF BLACKROCK VARIABLE SERIES FUNDS, INC.	0	8.919	8.919
**D	SHELL TRUST (BERMUDA) LTD AS TRUSTEE OF THE SHELL OVERSEAS CONTRIBUTORY PENSION FUND	0	3.586	3.586
**D	SHELL PENSIONS TRUST LIMITED AS TRUSTEE OF SHELL CONTRIBUTORY PENSION FUND	0	72.052	72.052
**D	LVUI EQUITY WORLD EX EUROPE	0	21.500	21.500
**D	BLACKROCK INTERNATIONAL INDEX V.I. FUND OF BLACKROCK VARIABLE SERIES FUNDS, INC.	0	31.481	31.481

85991/1104

[Handwritten signature]



85901/1105

ENI S.p.A.

Assemblea Ordinaria del 11 maggio 2022

LISTA ESITO DELLE VOTAZIONE
 Oggetto: Bilancio d'esercizio al 31 dicembre 2021 di Eni S.p.A. Deliberazioni relative. Presentazione Bilancio consolidato al 31 dicembre 2021. Relazioni degli Amministratori, del Collegio Sindacale e della Società di revisione.

FAVOREVOLI

Badge	Ragione Sociale	Proprio	Delega	Totale
**D	JPMORGAN DIVERSIFIED RETURN INTERNATIONAL EQUITY ETF	0	4.234	4.234
**D	BANK OF MAURITIUS	0	7.939	7.939
**D	BAYERNINVEST VECO-FONDS	0	22.626	22.626
**D	FORD PENSION UNIVERSAL	0	10.715	10.715
**D	BT INTERNATIONAL SHARES INDEX FUND	0	180.724	180.724
**D	MASTER TRUST FOR SIEMENS PENSION PLANS	0	9.513	9.513
**D	NATIONAL PENSION INSURANCE FUND	0	5.062	5.062
**D	GERANA SICAV-SIF, S.A.	0	75.257	75.257
**D	NEW YORK LIFE INSURANCE & ANNUITY CORPORATION	0	7.265	7.265
**D	HESTA	0	257.238	257.238
**D	THE BARCLAYS BANK UK RETIREMENT FUND	0	5.556	5.556
**D	TM FULCRUM DIVERSIFIED LIQUID ALTERNATIVES FUND	0	7.770	7.770
**D	BLACKROCK TACTICAL OPPORTUNITIES FUND OF BLACKROCK FUNDS	0	72.903	72.903
**D	MASTER TRUST FOR SIEMENS SAVINGS PLANS	0	129.189	129.189
**D	GVV POOLFONDS PAI	0	59.395	59.395
**D	SCHRÖDER GLOBAL RECOVERY FUND	0	2.356.862	2.356.862
**D	ABU DHABI PENSION FUND	0	154.178	154.178
**D	JPMORGAN ETFs (IRELAND) ICAV - EUROZONE RESEARCH ENHAN INDEX EQ (ESG) UCITS ETF	0	4.101	4.101
**D	DEKA INVESTMENT GMBH RE NKG MASTERFONDS	0	3.278	3.278
**D	DEKA INVESTMENT GMBH RE A-SKGO 2-FONDS	0	9.000	9.000
**D	DEKA INVESTMENT GMBH RE SVRP-FONDS	0	10.150	10.150
**D	DEKA INVESTMENT GMBH RE A-ASD FONDS	0	14.000	14.000
**D	DEKA INVESTMENT GMBH RE DEKA-DIVIDENDENSTRATEGIE EUROPA	0	100.000	100.000
**D	DEKA INVESTMENT GMBH RE A-AMISIA-FONDS	0	30.000	30.000
**D	DEKA INVESTMENT GMBH RE KAL-FONDS	0	2.300	2.300
**D	DEKA INVESTMENT GMBH RE A-BAD HERSFELD-FONDS	0	10.900	10.900
**D	DEKA INVESTMENT GMBH RE DEKA BIV-B	0	473	473
**D	SCHRÖDER INTERNATIONAL SELECTION FUND	0	7.082.325	7.082.325
**D	VANGUARD FIDUCIARY TRUST COMPANY INSTITUTIONAL TOTAL INTERNATIONAL STOCK MARKET INDEX TRUST	0	1.560.789	1.560.789
**D	SIEMENS-FONDS SIEMENS-RENTE	0	380.612	380.612
**D	BBP INKA	0	25.134	25.134
**D	EQ ADVISORS TRUST - EQ/AB DYNAMIC AGGRESSIVE GROWTH PORTFOLIO	0	14.604	14.604
**D	EQ ADVISORS TRUST - EQ/AB DYNAMIC GROWTH PORTFOLIO	0	27.854	27.854
**D	DEKA VERWEGENSMANAGEMENT GMBH RE PRIVATE BANKING PREMIUM CHANCE	0	140.000	140.000
**D	DEKA INVESTMENT GMBH RE A-KSK FULDA-FONDS	0	20.800	20.800
**D	DEKA INVESTMENT GMBH RE DEKAFONDS-RA-HH	0	22.973	22.973
**D	DEKA INVESTMENT GMBH RE A-NORDHAUSEN 2-FONDS	0	73.889	73.889
**D	MY-AMD GLOBAL MULTI ASSET FUND	0	4.099	4.099
**D	DEKA INVESTMENT GMBH RE ROLAND-MASTERFONDS	0	21.086	21.086
**D	ALLIANZ GLOBAL INVESTORS GMBH RE ALLIANZGI-FONDS LIPCO III	0	8.196	8.196
**D	DEKA INVESTMENT GMBH RE DEKA EURO ISTOXX EX FIN DIVIDEND+ UCITS ETF	0	547.902	547.902
**D	DEKA INVESTMENT GMBH RE A-STENDALER-ROLANDFONDS I	0	45.300	45.300


LISTA ESITO DELLE VOTAZIONE

Oggetto: Bilancio d'esercizio al 31 dicembre 2021 di Eni S.p.A. Deliberazioni relative. Presentazione Bilancio consolidato al 31 dicembre 2021. Relazioni degli Amministratori, del Collegio Sindacale e della Società di revisione.

FAVOREVOLI

Badge	Ragione Sociale	Proprio	Delega	Totale
**D	MOMENTUM GLOBAL FUNDS	0	88.796	88.796
**D	BT INTERNATIONAL FUND	0	106.519	106.519
**D	DEKA INVESTMENT GMBH RE A-SDT-FONDS	0	8.000	8.000
**D	MINISTRY OF ECONOMY AND FINANCE	0	845.178	845.178
**D	DEKA INVESTMENT GMBH RE A-LANDGRAF PHILIPP FONDS	0	42.000	42.000
**D	NATIONAL FARMERS UNION MUTUAL INSURANCE SOCIETY LIMITED RETIREMENT BENEFITS SCHEME	0	17.290	17.290
**D	ROBIN 1-FONDS	0	203.497	203.497
**D	NEW YORK STATE COMMON RETIREMENT FUND	0	12.661	12.661
**D	CUSTODY BANK OF JAPAN, LTD. AS TRUSTEE FOR MIZUHO TRUST & BANKING CO., LTD. AS TRUSTEE FOR INTERNATIONAL EQUITY PASSIVE	278.887	0	278.887
**D	DEKA INVESTMENT GMBH RE A-HECKER-FONDS-I	0	22.100	22.100
**D	DEKA INVESTMENT GMBH RE DEKASPEZIAL	0	180.000	180.000
**D	JPMORGAN FUNDS	0	2.413.182	2.413.182
**D	MAIN I - UNIVERSAL - FONDS	0	52.788	52.788
**D	ISHARES WHOLESALRE INTERNATIONAL EQUITY INDEX FUND	0	223.438	223.438
**D	THE NATIONAL FARMERS UNION MUTUAL INSURANCE SOCIETY LTD	0	146.633	146.633
**D	DEKA INTERNATIONAL S.A. RE DEKA-EUROPAVALUE	0	9.401	9.401
**D	EQUINOR PENSJON	0	120.000	120.000
**D	JPMORGAN INTERNATIONAL VALUE FUND	0	209.117	209.117
**D	BT WHOLESALRE MULTI-MANAGER INTERNATIONAL SHARE FUND	0	49.103	49.103
**D	AUSTRALIANSUPER	0	2.000.866	2.000.866
**D	DEKA INTERNATIONAL S.A. RE DEKA-EUROLAND AKTIEN LOWRISK	0	60.029	60.029
**D	FRANKLIN GLOBAL TARGETED STRATEGIES FUND ICVC	0	755	755
**D	T. ROME PRICE INTERNATIONAL EQUITY INDEX FUND	0	109.191	109.191
**D	EQ ADVISORS TRUST - EQ/INTERNATIONAL VALUE MANAGED VOLATILITY PORTFOLIO	0	211.598	211.598
**D	VANGUARD INTERNATIONAL SHARES INDEX FUND	0	941.307	941.307
**D	MINE SUPERANNATION FUND	0	100.419	100.419
**D	THE MASTER TRUST BANK OF JAPAN, LTD. AS TRUSTEE FOR DAIDO LIFE FOREIGN EQUITY MOTHER FUND	0	2.902	2.902
**D	MI-FONDS I78	0	34.807	34.807
**D	LVUI EQUITY EUROPE	0	164.001	164.001
**D	PRUDENTIAL LEGACY INSURANCE COMPANY OF NEW JERSEY	0	162.640	162.640
**D	INVESTERINGSFORENINGEN BANKINVEST , GLOBALE AKTIERINDEKS KL	0	47.911	47.911
**D	DEKA INVESTMENT GMBH RE HOLL17-MASTEFONDS	0	6.883	6.883
**D	SCHRODER RECOVERY FUND	0	2.443.171	2.443.171
**D	KYBURG INSTITUTIONAL FUND - AKTIEN WELT	0	463.088	463.088
**D	SCHRODER INCOME FUND	0	6.523.113	6.523.113
**D	THE NATIONAL FARMERS UNION MUTUAL INSURANCE SOCIETY LIMIT - UNIT LINKED PENSION	0	67.006	67.006
**D	SCHRODER QEP GLOBAL CORE FUND	0	115.635	115.635
**D	VANGUARD GLOBAL MULTI-FACTOR FUND	0	6.961	6.961
**D	EQ ADVISORS TRUST - ATM INTERNATIONAL MANAGED VOLATILITY PORTFOLIO	0	201.462	201.462
**D	JPMORGAN ACTIVEBUILDERS INTERNATIONAL EQUITY ETF	0	3.931	3.931
**D	SCHRODER INCOME MAXIMISER	0	2.644.448	2.644.448

85901/1106



Handwritten signature

85991/1107

ENI S.p.A.

Assemblea Ordinaria del 11 maggio 2022

LISTA ESITO DELLE VOTAZIONE

Oggetto: Bilancio d'esercizio al 31 dicembre 2021 di Eni S.p.A. Deliberazioni relative. Presentazione Bilancio consolidato al 31 dicembre 2021. Relazioni degli Amministratori, del Collegio Sindacale e della Società di revisione.

FAVOREVOLI

Badge	Ragione Sociale	Proprio	Delega	Totale
**D	THE MASTER TRUST BANK OF JAPAN, LTD. AS TRUSTEE FOR MUTB400045792	0	2.778.805	2.778.805
**D	THE MASTER TRUST BANK OF JAPAN, LTD. AS TRUSTEE FOR NTEB400045832	0	418.149	418.149
**D	THE SOUTHERN COMPANY SYSTEM MASTER RETIREMENT TRUST	0	53.903	53.903
**D	VERMONT PENSION INVESTMENT COMMITTEE	0	457.182	457.182
**D	FLEXSHARES MORNINGSTAR DEVELOPED MARKETS EX-US FACTOR TILT INDEX FUND	0	56.584	56.584
**D	CHURCH COMMISSIONERS FOR ENGLAND	0	473.987	473.987
**D	EQ ADVISORS TRUST - EQ/INTERNATIONAL MANAGED VOLATILITY PORTFOLIO	0	309.610	309.610
**D	KAPITALFORENINGEN DANSKE INVEST INSTITUTIONAL AFDELING DANICA LINK - INDEKS GLOBALE AKTIER	0	41.723	41.723
**D	MORNINGSTAR GLOBAL OPPORTUNITIES FUND	0	168.918	168.918
**D	CUSTODY BANK OF JAPAN, LTD. AS TRUSTEE FOR JAPAN SCIENCE AND TECHNOLOGY AGENCY 16619-9962	0	71.440	71.440
**D	MI-FONDS F55	0	32.517	32.517
**D	NORDEA GLOBAL PASSIVE FUND	0	115.884	115.884
**D	QANTAS SUPERANNUATION LIMITED AS TRUSTEE FOR THE QANTAS SUPERANNUATION PLAN	0	55.537	55.537
**D	INTECH GLOBAL ALL COUNTRY ENHANCED INDEX FUND LLC	0	1.694	1.694
**D	EQ ADVISORS TRUST - EQ/GLOBAL EQUITY MANAGED VOLATILITY PORTFOLIO	0	76.299	76.299
**D	SCHRODER EUROPEAN RECOVERY FUND	0	645.303	645.303
**D	THE MASTER TRUST BANK OF JAPAN, LTD. AS TRUSTEE FOR MUTB400045795	0	2.350.833	2.350.833
**D	DEKA VERMOEGENSMANAGEMENT GMBH, NIEDERLASSUNG LUXEMBURG RE KSK IVV CHANGE	0	71.600	71.600
**D	EQ ADVISORS TRUST - 1290 VT NATURAL RESOURCES PORTFOLIO	0	23.856	23.856
**D	VANGUARD TOTAL INTERNATIONAL STOCK INDEX FUND	0	32.029.516	32.029.516
**D	THE MASTER TRUST BANK OF JAPAN, LTD. AS TRUSTEE FOR MUTB400045794	0	1.993.994	1.993.994
**D	EQUINOR INSURANCE AS	0	21.000	21.000
**D	JPMORGAN INCOME BUILDER FUND	0	394.666	394.666
**D	MFS GLOBAL ALTERNATIVE STRATEGY FUND	0	6.397	6.397
**D	MFS INSTITUTIONAL INTERNATIONAL EQUITY FUND	0	5.502.959	5.502.959
**D	VINVA INTERNATIONAL EQUITY ALPHA EXTENSION FUND	0	186.339	186.339
**D	INVESTINGFORENINGEN NORDEA INVEST GLOBALE AKTIER INDEKS KI	0	14.961	14.961
**D	NATIONWIDE INTERNATIONAL INDEX FUND	0	184.170	184.170
**D	EQ ADVISORS TRUST - EQ/INTERNATIONAL CORE MANAGED VOLATILITY PORTFOLIO	0	107.391	107.391
**D	JPMORGAN BETABUILDERS INTERNATIONAL EQUITY ETF	0	471.976	471.976
**D	BAVARNINVEST VALUE PLUS-FONDS	0	117.400	117.400
**D	VANGUARD FIDUCIARY TRUST COMPANY INSTITUTIONAL TOTAL INTERNATIONAL STOCK MARKET INDEX TRUST II	0	13.334.749	13.334.749
**D	JNL INTERNATIONAL INDEX FUND	0	358.678	358.678
**D	MI-FONDS G55	0	19.024	19.024
**D	DEKA INVESTMENT GMBH RE A-WOLFRACH-FONDS	0	4.000	4.000
**D	EQ ADVISORS TRUST - EQ/INTERNATIONAL EQUITY INDEX PORTFOLIO	0	464.312	464.312
**D	MASTER TRUST FOR SIEMENS ENERGY, INC. SAVINGS PLAN	0	50.443	50.443
**D	BOILERMAKER BLACKSMITH NATIONAL PENSION TRUST	0	701.083	701.083
**D	AQR INNOVATION FUND, L.P.	0	7.309	7.309
**D	NVIT INTERNATIONAL INDEX FUND	0	279.088	279.088
**D	SCHRODER QEP GLOBAL ACTIVE VALUE FUND	0	184.445	184.445
**D	UI-FONDS BAV RBI AKTIEN	0	465.607	465.607


LISTA ESITO DELLE VOTAZIONE

Oggetto: Bilancio d'esercizio al 31 dicembre 2021 di Eni S.p.A. Deliberazioni relative. Presentazione Bilancio consolidato al 31 dicembre 2021. Relazioni degli Amministratori, del Collegio Sindacale e della Società di revisione.

FAVOREVOLI

Badge	Ragione Sociale	Proprio	Delega	Totale
**D	DEKA INVESTMENT GMBH RE A-PERSPEKTIVE	0	12.198	12.198
**D	SAS TRUSTEE CORPORATION POOLED FUND	0	45.503	45.503
**D	THE MASTER TRUST BANK OF JAPAN, LTD. AS TRUSTEE FOR MTBJ400045829	0	2.704.288	2.704.288
**D	DT EQUITY	0	360.069	360.069
**D	MFS INTERNATIONAL LARGE CAP VALUE FUND	0	11.616.683	11.616.683
**D	EMBO-FONDS	0	251.193	251.193
**D	ALLIANZ GLOBAL INVESTORS GMBH RE ALLIANZGI-FONDS AOKNW-AR	0	27.023	27.023
**D	JPMORGAN GLOBAL ALLOCATION FUND	0	19.972	19.972
**D	AQR FUNDS - AQR GLOBAL EQUITY FUND	0	163.550	163.550
**D	EO ADVISORS TRUST - EO/AB DYNAMIC MODERATE GROWTH PORTFOLIO	0	61.511	61.511
**D	GERARD FERRIER INDUSTRIE	0	6.110	6.110
**D	SCHRODER DIVERSIFIED GROWTH FUND	0	125.934	125.934
**D	DEKA INTERNATIONAL S.A. RE WESTPROFIL LINEAR	0	13.500	13.500
**D	FIDELITY INVESTMENT FUNDS - FIDELITY INDEX WORLD FUND	0	218.031	218.031
**D	DEKA INTERNATIONAL S.A. RE DEKA-EUROPA AKTIEN SPEZIAL	0	98.325	98.325
**D	UI-E	0	62.833	62.833
**D	AQR FUNDS - AQR INTERNATIONAL MOMENTUM STYLE FUND	0	72.777	72.777
**D	AQR FUNDS - AQR INTERNATIONAL EQUITY FUND	0	40.895	40.895
**D	MFS INTERNATIONAL RESEARCH EQUITY LLC	0	24.763	24.763
**D	FLEXSHARES MORNINGSTAR GLOBAL UPSTREAM NATURAL RESOURCES INDEX FUND	0	4.056.276	4.056.276
**D	NORDEA EUROPEAN PASSIVE FUND	0	39.922	39.922
**D	INVESTERINGSFORENINGEN DANSKE INVEST SELECT TACTICAL ASSET ALLOCATION EURO - ACCUMULATING KL	0	12.409	12.409
**D	FERTILISODEBO	0	6.687	6.687
**D	INVESTERINGSFORENINGEN DANSKE INVEST GLOBAL INDEKS KL	0	165.955	165.955
**D	BRONGNIART RENDEMENT	0	200.000	200.000
**D	ARPEGE ACTIONS	0	8.178	8.178
**D	SCORE 2012	0	1.555	1.555
**D	INVESTERINGSFORENINGEN DANSKE INVEST SELECT TACTICAL ASSET ALLOCATION - DANMARK AKKUMULERENDE KL	0	40.746	40.746
**D	INVESTERINGSFORENINGEN DANSKE INVEST SELECT GLOBAL EQUITY SOLUTION - AKKUMULERENDE KL	0	89.714	89.714
**D	DEKA INVESTMENT GMBH RE BODENSEE-FONDS	0	1.700	1.700
**D	CHINA LIFE INSURANCE COMPANY LIMITED	0	32.215	32.215
**D	INVESTERINGSFORENINGEN DANSKE INVEST EUROPA INDEKS BNP KL	0	28.408	28.408
**D	INVESTERINGSFORENINGEN DANSKE INVEST SELECT GLOBAL EQUITY SOLUTION 2 - AKKUMULERENDE KL	0	129.426	129.426
**D	INVESTERINGSFORENINGEN DANSKE INVEST SELECT TACTICAL ASSET ALLOCATION NORGE - ACCUMULATING KL	0	1.968	1.968
**D	INVESTERINGSFORENINGEN DANSKE INVEST SELECT GLOBAL EQUITY SOLUTION KL	0	58.379	58.379
**D	MI-FONDS 384	0	149.587	149.587
**D	CM-CIC SICAV	0	1.261.310	1.261.310
**D	DNCA OPPORTUNITES ZONE EURO	0	1.001.500	1.001.500
**D	TREBLE	0	20.000	20.000
**D	BRONGNIART PATRIMOINE	0	30.000	30.000
**D	INVESTERINGSFORENINGEN DANSKE INVEST SELECT FLEXINVEST AKTIER KL	0	58.110	58.110
**D	FRONIMAN	0	744	744

85931/1108



Handwritten signature

85991/1109

ENI S.p.A.

Assemblea Ordinaria del 11 maggio 2022

LISTA ESITO DELLE VOTAZIONE

Oggetto: Bilancio d'esercizio al 31 dicembre 2021 di Eni S.p.A. Deliberazioni relative. Presentazione Bilancio consolidato al 31 dicembre 2021. Relazioni degli Amministratori, del Collegio Sindacale e della Società di revisione.

FAVOREVOLI


Badge	Ragione Sociale	Proprio	Delega	Totale
**D	CM-AM EUROPE DIVIDENDES	0	227.021	227.021
**D	TELSTRA SUPERANNUATION SCHEME	0	54.330	54.330
**D	CM-AM FRANCE	0	2.555.382	2.555.382
**D	MANAGEMENT BOARD PUBLIC SERVICE PENSION FUND	0	60.886	60.886
**D	CM-AM ALIZES DYNAMIQUE	0	179.920	179.920
**D	WSSP INTERNATIONAL EQUITIES TRUST	0	169.961	169.961
**D	MONTSEGUR DIVIDENDES	0	99.395	99.395
**D	CM-AM ALIZES TEMPERE	0	127.417	127.417
**D	IBM PERSONAL PENSION PLAN TRUST	0	215.919	215.919
**D	SUTL CAZENOVE CHARITY EQUITY VALUE FUND	0	406.326	406.326
**D	ARTEMIS SMARTGARP UK EQUITY FUND	0	140.000	140.000
**D	VALEURS FEMININES GLOBAL	0	25.000	25.000
**D	JPMORGAN CHASE RETIREMENT PLAN	0	90.097	90.097
**D	PATRIMOINE PLACEMENT 5	0	1.128	1.128
**D	FRANKLIN GLOBAL RESPONSIBLE INVESTMENT FUND	0	6.554	6.554
**D	ISHARES WHOLESAL SCREENED INTERNATIONAL EQUITY INDEX FUND	0	18.402	18.402
**D	DEKA INVESTMENT GMBH RE DEKA - NACHHALTIGKEIT KOMMUNAL	0	72.176	72.176
**D	STELLAR INSURANCE, LTD.	0	11.399	11.399
**D	DEKA INVESTMENT GMBH RE PALATIA FONDS	0	49.650	49.650
**D	SCORE FILLAUD	0	849	849
**D	DEKA INVESTMENT GMBH RE HEGAU-BODENSEE FM 1	0	13.850	13.850
**D	CARE SUPER	0	193.862	193.862
**D	DEKA INVESTMENT GMBH RE VER 03-FONDS	0	2.117	2.117
**D	SCORE THANRY	0	721	721
**D	EUROSE	0	730.000	730.000
**D	DEKA INVESTMENT GMBH RE DEKA-BALANCE DYNAMISCH	0	8.699	8.699
**D	MACQUARIE INTERNATIONAL EQUITIES FUND	0	51.065	51.065
**D	DF2 30.04	0	1.549	1.549
**D	PATRIMOINE PLACEMENT 2	0	539	539
**D	DEKA INVESTMENT GMBH RE SPARKASSE_SHG-FONDS	0	33.000	33.000
**D	EQUITABLE FINANCIAL LIFE INSURANCE COMPANY	0	23.163	23.163
**D	DEKA INVESTMENT GMBH RE DEKA - BREMEN 1	0	12.000	12.000
**D	DEKA INVESTMENT GMBH RE DEKA-STARKENBURGFONDS	0	84.443	84.443
**D	SCHRODER PENSION MANAGEMENT LIMITED	0	35.490	35.490
**D	OTIS MOYEN TERME SOLIDAIRE	0	35.334	35.334
**D	THALES AVS FRANCE	0	4.000	4.000
**D	MACQUARIE MULTI-FACTOR FUND	0	40.607	40.607
**D	DEKA INVESTMENT GMBH RE DEKA EURO STOXX 50 UCITS ETF	0	814.745	814.745
**D	PYRENEES GLOBAL	0	15.153	15.153
**D	SCORE SAXE	0	1.879	1.879
**D	DEKA INVESTMENT GMBH RE A-HORCH-FONDS	0	173.100	173.100
**D	DEKA INVESTMENT GMBH RE STADTBAHN-FONDS	0	4.253	4.253

LISTA ESITO DELLE VOTAZIONE

Oggetto: Bilancio d'esercizio al 31 dicembre 2021 di Eni S.p.A. Deliberazioni relative. Presentazione Bilancio consolidato al 31 dicembre 2021. Relazioni degli Amministratori, del Collegio Sindacale e della Società di revisione.

FAVOREVOLI

Badge	Ragione Sociale	Proprio	Delega	Totale
**D	SCORE AD BESANCON	0	1.992	1.992
**D	SCHRODER GLOBAL ACTIVE ALLOCATION FUND	0	2.407	2.407
**D	SCHRODER GLOBAL VALUE FUND	0	16.681	16.681
**D	PIPELINE SUD-EUROPEEN	0	3.000	3.000
**D	DEKA INVESTMENT GMBH RE CHA-MASTERFONDS	0	25.368	25.368
**D	DEKA INVESTMENT GMBH RE A-WENDALINUS-FONDS	0	16.480	16.480
**D	SCORE 4 VENTS	0	684	684
**D	ISHARES ALL-COUNTRY EQUITY INDEX FUND	0	7.768	7.768
**D	DEKA INVESTMENT GMBH RE DEKA-INSTITUTIONELL DEFENSIVE EQUITY EUROPE	0	3.298	3.298
**D	CHARLES RIVER LABORATORIES FRANCE	0	3.200	3.200
**D	FRANKLIN SUSTAINABLE INTERNATIONAL CORE EQUITY FUND	0	793	793
**D	DEKA INVESTMENT GMBH RE MAULBRONN-STROMBERG-FONDS	0	14.450	14.450
**D	SCORE ORMESSON	0	1.160	1.160
**D	FEDEX	0	3.952	3.952
**D	BAYERNINVEST WEBI-FONDS	0	9.284	9.284
**D	LEXMARK DYNAMIQUE	0	4.559	4.559
**D	DEKA INVESTMENT GMBH RE DEM ALPHA SE 2008	0	29.570	29.570
**D	ELIOR EPARGNE DIVERSIFIE	0	4.702	4.702
**D	BALL PACKAGING EUROPE	0	1.485	1.485
**D	DEKA INVESTMENT GMBH RE HD-PHILOSOPHENWEG	0	34.800	34.800
**D	DEKA INVESTMENT GMBH RE DEKA MSCI EUROPE UCITS ETF	0	101.723	101.723
**D	DEKA INVESTMENT GMBH RE AUM-FONDS	0	5.000	5.000
**D	DEKA INVESTMENT GMBH RE A-DIM-WETZLAR-BALANCED- FONDS	0	9.150	9.150
**D	DEKA INVESTMENT GMBH RE DEKA MSCI EUROPE LC UCITS ETF	0	11.254	11.254
**D	EPTA	0	4.065	4.065
**D	ORANO ACTIONS ZONE EURO	0	50.733	50.733
**D	COFACE N 1	0	5.980	5.980
**D	PATRIMOINE PLACEMENT 3	0	2.779	2.779
**D	DEKA INVESTMENT GMBH RE MULDENTAL-FONDS	0	19.000	19.000
**D	DEKA INVESTMENT GMBH RE A-DIM-WETZLAR-FONDS	0	8.350	8.350
**D	FONCIL	0	15.000	15.000
**D	CGI DYNAMIQUE	0	58.402	58.402
**D	EUROP ASSISTANCE DIVERSIFIE	0	1.700	1.700
**D	GUTENBERG	0	12.377	12.377
**D	C 6 A	0	1.361	1.361
**D	BANCO CENTRAL DE TIMOR-LESTE (BCTL)	0	186.707	186.707
**D	MILLEIS BANQUE 30-70	0	3.801	3.801
**D	SEQUOIA	0	3.146	3.146
**D	SAINT ARBOGAST	0	1.495	1.495
**D	SCORE MARIE JOSEPH	0	2.467	2.467
**D	EPSON FRANCE EURO ACTIONS	0	1.211	1.211
**D	CRYOSTAR SAS	0	505	505



Sum

Abalwa

85901/1110

85991/mu

ENI S.p.A.

Assemblea Ordinaria del 11 maggio 2022

LISTA ESITO DELLE VOTAZIONE

Oggetto: Bilancio d'esercizio al 31 dicembre 2021 di Eni S.p.A. Deliberazioni relative. Presentazione Bilancio consolidato al 31 dicembre 2021. Relazioni degli Amministratori, del Collegio Sindacale e della Società di revisione.

FAVOREVOLI

Badge	Ragione Sociale	Proprio	Delega	Totale
**D	CREDIT MUTUEL AM	0	6.115	6.115
**D	SCORE SAINTE URSULE	0	1.197	1.197
**D	CONGREGATION DES SOEURS DE LA CROIX	0	329	329
**D	GESTION PLACEMENT 1	0	1.141	1.141
**D	FACGH FINANCE	0	2.206	2.206
**D	UEM DIVERSIFICATION	0	1.971	1.971
**D	EURO CONVICTIONS	0	55.000	55.000
**D	VALORATIONS	0	20.000	20.000
**D	DEPRAT RENDEMENT	0	30.000	30.000
**D	DAY SOLVAY	0	9.000	9.000
**D	STAUBLI 50-50 CREDIT MUTUEL	0	13.761	13.761
**D	SCORE MLC PARTICIPATIONS	0	601	601
**D	SEVENTY FOUR	0	654	654
**D	TARAVAO INVEST	0	16.000	16.000
**D	TWN 2018	0	1.000	1.000
**D	OCF	0	20.653	20.653
**D	FCP CARTHAGE	0	7.500	7.500
**D	TORNADE	0	8.500	8.500
**D	67 H INVEST	0	616	616
**D	FUORFE EQUITY INDEX ESG SCREENED FUND B (EURXCWB)	0	194.978	194.978
**D	SCORE GALIEN	0	3.577	3.577
**D	FACE	0	1.254	1.254
**D	FLEXSHARES STOXX GLOBAL ESG SELECT INDEX FUND	0	14.625	14.625
**D	PPMO	0	970	970
**D	RP FAMILY	0	764	764
**D	FAMILLE FERRAND	0	500	500
**D	FUERTO RICO TELEPHONE COMPANY MASTER TRUST	0	7.616	7.616
**D	ERANALED	0	1.110	1.110
**D	ASSOCIATION GROUPE SAINT SAUVEUR	0	1.782	1.782
**D	SCORE SEMKO PPK	0	523	523
**D	JAMEREY	0	2.804	2.804
**D	SCORE SIGMA	0	4.599	4.599
**D	C.A.A.A. 66	0	942	942
**D	SCORE SAINT NICOLAS	0	5.361	5.361
**D	BEL AIR	0	50.000	50.000
**D	STOCKS FINANCES	0	750	750
**D	SCORE CAIUS	0	848	848
**D	DEKA INVESTMENT GMBH RE DEKA EURO STOXX 50 ESG UCITS ETF	0	66.002	66.002
**D	DFE2 GLOBAL JEAMBRUN	0	3.065	3.065
**D	GR-AVENIR	0	1.461	1.461
**D	TROUVU	0	217	217
**D	CANNES INVESTISSEMENTS	0	12.000	12.000

LISTA ESITO DELLE VOTAZIONE
 Oggetto: Bilancio d'esercizio al 31 dicembre 2021 di Eni S.p.A. Deliberazioni relative. Presentazione Bilancio consolidato al 31 dicembre 2021. Relazioni degli Amministratori, del Collegio Sindacale e della Società di revisione.

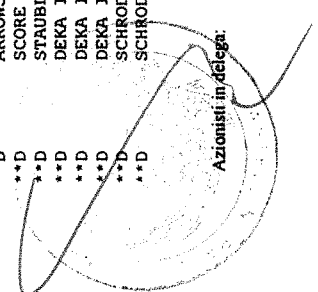
FAVOREVOLI

Badge	Ragione Sociale	Proprio	Delega	Totale
**D	CMI MEDIA	0	372	372
**D	SCORE 620	0	1.231	1.231
**D	MARDAF	0	810	810
**D	PRIEURE MARQUET	0	792	792
**D	SCORE LEMOY	0	1.488	1.488
**D	SCORE AUMEX	0	2.395	2.395
**D	ACCIDENT COMPENSATION CORPORATION	0	409.407	409.407
**D	SCORE KIWI	0	1.873	1.873
**D	SCORE BON SECOURS	0	4.858	4.858
**D	FAMEN-F	0	1.091	1.091
**D	HAGER INVESTMENT FUND	0	7.412	7.412
**D	CYLULUFLORA	0	5.000	5.000
**D	HARTFORD ACCIDENT AND INDEMNITY COMPANY	0	7.386	7.386
**D	STICHTING PENSIOENFONDS PROVISUM	0	11.759	11.759
**D	JPMORGAN SAR EUROPEAN FUND	0	239.682	239.682
**D	OB 2	0	79.318	79.318
**D	SCHRODER GLOBAL EQUITY INCOME FUND	0	526.419	526.419
**D	CONSTRUCTION AND BUILDING UNIONS SUPERANNUATION FUND	0	109.653	109.653
**D	DEKA VERMOEGENSMANAGEMENT GMBH, NIEDERLASSUNG LUXEMBURG RE KSK IVV ERTRAG	0	24.000	24.000
**D	DANICA PENSION LIVSFORSIKRINGSKASSELSKAB	0	387.601	387.601
**D	DEKA VERMOEGENSMANAGEMENT GMBH, NIEDERLASSUNG LUXEMBURG RE KSK IVV WACHSTUM	0	9.000	9.000
**D	VELLIV, PENSION & LIVSFORSIKRING A/S	0	224.900	224.900
**D	STATE OF WYOMING	0	328.038	328.038
**D	JPMORGAN FUND ICVC - JPM MULTI-ASSET INCOME FUND	0	20.854	20.854
**D	FUNDAÇÃO CALOUSTE GULBENKIAN	0	3.074	3.074
**D	CONVERGENCE EQUILIBRE SOCIALEMENT RESPONSABLE	0	2.981	2.981
**D	INVESTERINGSFORENINGEN DANSKE INVEST GLOBAL INDEKS - AKKUNULERENDE KL	0	403.206	403.206
**D	RAGS-FUNDMASTER	0	32.772	32.772
**D	INVESTERINGSFORENINGEN DANSKE INVEST EUROPA INDEKS KL	0	45.262	45.262
**D	CREDIT MUTUEL ALLIANCE	0	60.246	60.246
**D	ANZ PRIVATE GLOBAL EQUITIES TRUST	0	1.785	1.785
**D	CM-AM ALIZES EQUILIBRE	0	22.445	22.445
**D	ACM ACTIONS	0	120.000	120.000
**D	ARROWSTREET GLOBAL EQUITY FUND	0	2.156	2.156
**D	SCORE SAINT-JOSEPH	0	1.595.566	1.595.566
**D	STAUBLI 80-20 CREDIT MUTUEL	0	783	783
**D	DEKA INVESTMENT GMBH RE BEROLINARENDE DEKA	0	13.774	13.774
**D	DEKA INVESTMENT GMBH RE DEKA-EUROLAND BALANCE	0	9.610	9.610
**D	DEKA INVESTMENT GMBH RE DEKA MULTI ASSET TOTAL RETURN	0	461.075	461.075
**D	SCHRODER SUSTAINABLE GLOBAL CORE FUND	0	501	501
**D	SCHRODER GLOBAL SUSTAINABLE EQUITY FUND	0	33.165	33.165
**D		0	15.942	15.942

85901/1112

Handwritten signature

Handwritten signature



85091/1113

ENI S.p.A.

Assemblea Ordinaria del 11 maggio 2022

LISTA ESITO DELLE VOTAZIONE
 Oggetto: Bilancio d'esercizio al 31 dicembre 2021 di Eni S.p.A. Deliberazioni relative. Presentazione Bilancio consolidato al 31 dicembre 2021. Relazioni degli Amministratori, del Collegio Sindacale e della Società di revisione.

FAVOREVOLI

Badge	Ragione Sociale	Proprio	Delega	Totale
**D	APA SOLIDARITE FCP	0	534	534
**D	MAHLE BEHR FRANCE ROUFFACH	0	98	98
**D	DEKA INVESTMENT GMBH RE DEKA-PRIVATVORSORGE AS	0	73.000	73.000
**D	FLEXSHARES ESG & CLIMATE DEVELOPED MARKETS EX-US CORE INDEX FUND	0	4.384	4.384
**D	DEKA INVESTMENT GMBH RE ARGO NAVIS_MASTERFONDS	0	8.000	8.000
**D	ABEKRAEL INVEST	0	15.000	15.000
**D	VASCO	0	15.000	15.000
**D	D INVEST	0	4.000	4.000
**D	DFD1 LANDRY 11	0	4.000	4.000
**D	ORYX 1	0	1.485	1.485
**D	DEKA INTERNATIONAL S.A. RE DEKALUX-GLOBALRESOURCES	0	30.000	30.000
**D	ELOIR	0	145.735	145.735
**D	DFD2 ETCETERA	0	12.000	12.000
**D	DEKA VERMOEGENSMANAGEMENT GMBH RE KEPPLER- GLOBAL VALUE-INVEST	0	20.000	20.000
**D	CROISIERE	0	25.000	25.000
**D	SBC MASTER PENSION TRUST	0	9.000	9.000
**D	CIARTAN	0	35.895	35.895
**D	ALKEN FUND - ABSOLUTE RETURN EUROPE	0	1.387.630	1.387.630
**D	DECALIA SICAV - CIRCULAR ECONOMY	0	42.386	42.386
**D	PICET CH INSTITUTIONAL-WORLD EX SWISS EQUITIES TRACKER US TE EX SL	0	75.000	75.000
**D	SYN ACT EUROPE EX-CH-A-MUNDI	0	29.760	29.760
**D	RAIFFEISEN INDEX FONDS EURO STOXX 50	0	171.158	171.158
**D	IF 1ST - GLOBE INDEX	0	46.993	46.993
**D	PICET-EUROPE INDEX	0	90.232	90.232
**D	ALKEN CAPITAL FUND, FCP - FIS	0	264.042	264.042
**D	SYN ACTIONS EUROPE (EX-CH) B-UBS	0	29.231	29.231
**D	ARCA INVESTMENTS - GLOBAL QUANT LOW VOLATILITY ROI III	0	173.107	173.107
**D	PERPETUAL INVESTMENT FUND SICAV-RAIF	0	69.605	69.605
**D	ALKEN FUND - EUROPEAN OPPORTUNITIES	0	13.683	13.683
**D	ALKEN FUND - SUSTAINABLE EUROPE	0	114.365	114.365
**D	EKLSIV FORTFOLIO SICAV - FLEXIBLE STRATEGIE	0	130.725	130.725
**D	CAPACITY - FONDS INSTITUTIONNEL - ACTIONS ETRANGERES	0	42.000	42.000
**D	ARCA INVESTMENTS - GLOBAL QUANT LOW VOLATILITY ROI I	0	19.396	19.396
**D	CAPACITY - FONDS INSTITUTIONNEL - ACTIONS ETRANGERES	0	91.059	91.059
**D	PICET CH INSTITUTIONAL - EUROPEAN EX SWISS EQUITIES TRACKER EX SL	0	59.301	59.301
**D	WORLD TRADE ORGANIZATION PENSION PLAN	0	87.220	87.220
**D	DEKA VERMOEGENSMANAGEMENT GMBH, NIEDERLASSUNG LUXEMBURG RE GLOBAL TOP	0	24.184	24.184
***	ZINSEER STEPHEN	0	23.920	23.920
**D	WORLDVIEW INV FD-EUROPE CORE EQU FD	0	12.695	12.695
**D	GRINOKUKABU SUB FUND I LP	0	60.988	60.988
**D	WIF-EUROPE OPPORTUNITIES FUND	0	16.043	16.043
**D	NM3 GLEQ GQG ACCOUNT	0	50.324	50.324
**D		0	37.400	37.400

LISTA ESITO DELLE VOTAZIONE

Oggetto: Bilancio d'esercizio al 31 dicembre 2021 di Eni S.p.A. Deliberazioni relative. Presentazione Bilancio consolidato al 31 dicembre 2021. Relazioni degli Amministratori, del Collegio Sindacale e della Società di revisione.

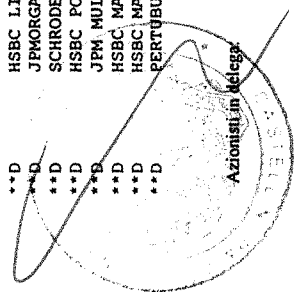
FAVOREVOLI

Badge	Ragione Sociale	Proprio	Delega	Totale
**D	NM5 GHDE SCH ACCOUNT	0	289.067	289.067
**D	SATURNE PATRIMOINE	0	7.500	7.500
**D	EHP GUARDIAN INTERNATIONAL ALTERNATIVE FUND	0	2.900	2.900
**D	EHP ADVANTAGE INTERNATIONAL ALTERNA FUND	0	16.300	16.300
**D	TURICUM - AKTIEN - UND IMMOBILIENWERTSCHRIFTEN	0	120.586	120.586
**D	FULCRUM LIQUID REAL ASSETS FUND	0	21.380	21.380
**D	STATE OF NEW MEXICO STATE INVESTMENT COUNCIL	0	224.809	224.809
***	PIRISINO LORENZO	0	495	495
**D	T. ROME PRICE FUNDS SICAV	0	83	83
**D	ROBECO CAPITAL GROWTH FUNDS	0	956.171	956.171
**D	STICHTING JURIDISCH EIGENRAR ASR DUURZAAM WERELDWID AANDELEN FONDS	0	123.533	123.533
**D	STICHTING SHELL PENSIOENFONDS	0	98.611	98.611
**D	ELEVA UCITS FUND - ELEVA ABSOLUTE RETURN EUROPE	0	2.999.324	2.999.324
**D	ELEVA UCITS FUND - ELEVA EUROPEAN SELECTION FUND	0	5.027.678	5.027.678
**D	REASSURE LIMITED	0	1.054.364	1.054.364
**D	HSBC GLOBAL FUNDS ICAV	0	60.627	60.627
**D	HSBC ETFs PUBLIC LIMITED COMPANY	0	4.210	4.210
**D	PiTM AUTHORISED CONTRACTUAL SCHEME - PiTM ACS EUROPEAN EX UK FUND	0	1.387.302	1.387.302
**D	DANSKE BANK PULJER	0	194.536	194.536
**D	TRUST & CUSTODY SERVICES BANK LTD AS TRUSTEE FOR PENSION INVESTMENT FUND TRUST NUMBER 21	0	20.350	20.350
**D	TRUST & CUSTODY SERVICES BANK LTD AS TRUSTEE FOR PENSION INVESTMENT FUND TRUST NUMBER 3	0	144.882	144.882
**D	DANICA PENSION LIVSFORSIKRINGSKTIIESELSKAB	0	41.106	41.106
**D	TMA UMBRELLIA FUND - GLOBAL EQUITY PORTFOLIO	0	11.000	11.000
**D	TMA UMBRELLIA FD-TMA ACWI EX-JAPAN PORTE.	0	14.300	14.300
**D	TRUST & CUSTODY SERVICES BANK LTD AS TRUSTEE FOR PENSION INVESTMENT FUND TRUST NUMBER 10	0	91.383	91.383
**D	BEST INVESTMENT CORPORATION	0	509.425	509.425
**D	HSBC POOLED INVESTMENT FUND -HSBC POOLED EUROPEAN EQUITY FUND	0	48.203	48.203
**D	TRUST & CUSTODY SERVICES BANK LTD AS TRUSTEE FOR PENSION INVESTMENT FUND TRUST NUMBER 8	0	8.321	8.321
**D	TRUST & CUSTODY SERVICES BANK LTD AS TRUSTEE FOR PENSION INVESTMENT FUND TRUST NUMBER 4	0	9.252	9.252
**D	HSBC GLOBAL POWER AND RESOURCES EQUITY FUND	0	38.500	38.500
**D	BEST INVESTMENT CORPORATION	0	198.338	198.338
**D	HANG SENG INSURANCE COMPANY LIMITED	0	19.293	19.293
**D	NH-AMUNDI PRIVATE SECURITIES INVESTMENT TRUST D 1	0	8.712	8.712
**D	ALLIANZ CHOICE BEST STYLES EUROPE	0	174.730	174.730
**D	HSBC LIFE (INTERNATIONAL) LIMITED	0	101.564	101.564
**D	JPMORGAN MULTI BALANCED FUND	0	6.506	6.506
**D	SCHRODER INSTITUTIONAL POOLED FUNDS - ADVANCED GLOBAL EQUITY FUND	0	48.721	48.721
**D	HSBC POOLED INVESTMENT FUND - HSBC POOLED GLOBAL EQUITY FUND	0	121.159	121.159
**D	JPM MULTI INCOME FUND	0	103.732	103.732
**D	HSBC MANAGED BALANCED FUND	0	7.932	7.932
**D	HSBC MANAGED GROWTH FUND	0	13.455	13.455
**D	PERTUBUHAN KESELAMATAN SOSIAL	0	37.700	37.700

85001/1114

Handwritten signature

Azionisti in delega



85901/1115

ENI S.p.A.

Assemblea Ordinaria del 11 maggio 2022

LISTA ESITO DELLE VOTAZIONE
 Oggetto: Bilancio d'esercizio al 31 dicembre 2021 di Eni S.p.A. Deliberazioni relative. Presentazione Bilancio consolidato al 31 dicembre 2021. Relazioni degli Amministratori, del Collegio Sindacale e della Società di revisione.

FAVOREVOLI

Badge	Ragione Sociale	Proprio	Delega	Totale
**D	HSBC FRANCE LUXEMBOURG BRANCH	0	36.750	36.750
**D	AIA GLOBAL MULTI-FACTOR EQUITY FUND	0	36.480	36.480
**D	PERTUBAHAN KESELAMATAN SOSIAL	0	106.213	106.213
**D	HSBC POOLED INVESTMENT FUND - HSBC POOLED EUROPE EQUITY INDEX TRACKING FUND	0	36.813	36.813
**D	JPMORGAN EUROPE STRATEGIC DIVIDEND FUND	0	21.253	21.253
**D	HSBC INDEX TRACKER INVESTMENT FUNDS ICVC	0	113.202	113.202
**D	QINVEST JOHCM SHARIA'A FUND	0	23.528	23.528
**D	AVIVA INVESTORS FUNDS ACS - AVIVA INVESTORS UK LISTED EQUITY INCOME FUND	0	176.417	176.417
**D	STANDARD LIFE INTERNATIONAL DESIGNATED ACTIVITY COMPANY	0	173	173
**D	THE MARKS AND SPENCER WORLDWIDE MANAGED FUND	0	80.229	80.229
**D	ELEVA UCITS FUND - ELEVA EUROLAND SELECTION FUND	0	1.179.650	1.179.650
**D	M&G (LUX) INVESTMENT FUNDS 2 FCP - M&G (LUX) EUROPE EX UK INDEX FUND	0	603.044	603.044
**D	M&G (LUX) INVESTMENT FUNDS 2 FCP - M&G (LUX) EUROPE EX UK EQUITY FUND	0	3.657.541	3.657.541
**D	LEGBG SECURITIES LIMITED	0	1.929	1.929
**D	AXA INVESTMENT MANAGERS	0	41.545	41.545
**D	PRUDENTIAL PENSIONS LIMITED	0	92.993	92.993
**D	HSBC EUROPEAN INDEX FUND	0	1.097.336	1.097.336
**D	HSBC ETFs PLC	0	448.897	448.897
**D	HSBC INSTITUTIONAL TRUST SERVICES IRELAND LIMITED RE	0	7.153	7.153
**D	FRANKLIN TEMPLETON SHARIAH FUNDS	0	131.857	131.857
**D	ROYAL LONDON EQUITY FUNDS ICVC	0	171.403	171.403
**D	INTERNATIONALE KAPITALANLAGEGESELLSCHAFT MBH	0	2.187.621	2.187.621
**D	UNIVERSAL-INVESTMENT-GESELLSCHAFT MBH	0	4.966	4.966
**D	SCHWEIZERISCHE MOBILIAR ASSET MANAGEMENT AG	0	19.900	19.900
**D	SWISSCANTO FONDSLEITUNG AG	0	1.190.471	1.190.471
**D	ALLIANZ GLOBAL INVESTORS GMBH	0	499.746	499.746
**D	ALLIANZ PV-WS RCM SYSPRO VALUE EUROPE	0	72.351	72.351
**D	ALLIANZ VGI 1 FONDS AGI EQUITIES	0	31.440	31.440
**D	INTERNATIONALE KAPITALANLAGEGESELLSCHAFT MBH (LINKA)	0	68.349	68.349
**D	INTERNATIONALE KAPITALANLAGEGESELLSCHAFT MBH	0	467.989	467.989
**D	ALLIANZ CGI SUBFONDS EQUITIES	0	18.180	18.180
**D	UNIVERSAL INVESTMENT GMBH	0	220.310	220.310
**D	SONDERVERMOEGEN GA AKTIENFONDS	0	89.193	89.193
**D	INTERNATIONALE KAPITALANLAGEGESELLSCHAFT MBH	0	999.966	999.966
**D	ANIMA CRESCITA ITALIA NEW	0	62.751	62.751
**D	ERAPP ACTIONS EURO IV	0	3.907.000	3.907.000
**D	GESTIFELLE PROFILO CEDOLA III	0	17.000	17.000
**D	ANIMA PICPAC MAGELLANO 2022	0	2.563	2.563
**D	ANIMA ALTO POTENZIALE ITALIA	0	250.000	250.000
**D	ANIMA OBIETTIVO ITALIA	0	26.000	26.000
**D	ANIMA SFORZESCO PLUS	0	97.379	97.379
**D	ANIMA CRESCITA ITALIA	0	812.468	812.468

LISTA ESITO DELLE VOTAZIONE

Oggetto: Bilancio d'esercizio al 31 dicembre 2021 di Eni S.p.A. Deliberazioni relative. Presentazione Bilancio consolidato al 31 dicembre 2021. Relazioni degli Amministratori, del Collegio Sindacale e della Società di revisione.

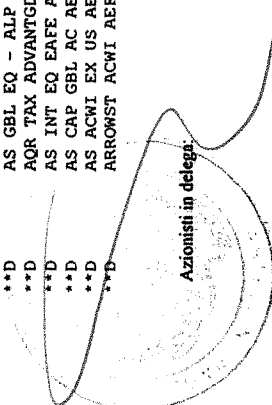
FAVOREVOLI

Badge	Ragione Sociale	Proprio	Delega	Totale
**D	ANIMA PICPAC MAGELLANO 2023	0	2.409	2.409
**D	ANIMA AZIONARIO PAESI SVILUPPATI LTE	0	19.573	19.573
**D	ANIMA VISCONTEO PLUS	0	198.636	198.636
**D	ANIMA ELTIF ITALIA 2026	0	15.000	15.000
**D	ANIMA VISCONTEO	0	978.323	978.323
**D	ANIMA INIZIATIVA ITALIA	0	838.700	838.700
**D	ANIMA COMUNITAM BILANCIATO PRUDENTE	0	10.668	10.668
**D	ANIMA COMUNITAM AZIONARIO INTERNAZIONALE	0	15.343	15.343
**D	ANIMA ITALIA	0	1.839.827	1.839.827
**D	ANIMA TARGET VISCONTEO 2024	0	16.631	16.631
**D	ANIMA QUANTAMENTAL FLEXIBLE	0	1.500	1.500
**D	ANIMA SFORZESCO	0	423.169	423.169
**D	GESTIELLE PROFILO CEDOLA II	0	40.000	40.000
**D	ARTI & MESTIERI - FONDO PENSIONE APERTO	0	10.497	10.497
**D	GESTIELLE PRO ITALIA	0	58.700	58.700
**D	THE MASTER TRUST BANK OF JAPAN, LTD. RE: MTBJ4000311129	0	9.668	9.668
**D	KAPITALFORENINGEN LD, GLOBAL QUANT - MANDAT	0	180.946	180.946
**D	UNIVERSITIES SUPERANNUATION SCHEME	0	1.390.899	1.390.899
**D	NJP INTERNATIONAL FUND LLC	0	267	267
**D	ARTEMIS SMARTGARP EUROPEAN EQUITY FUND	0	100.000	100.000
**D	DWS INVESTMENT GMBH RE DEAM-FONDS BBR 1	0	76.500	76.500
**D	DWS INVESTMENT GMBH RE DWS-FONDS BBME	0	60.000	60.000
**D	KAPITALFORENINGEN LD, SMART BETA - MANDAT	0	24.427	24.427
**D	ONEPATH GLOBAL SHARES - LARGE CAP (UNHEGED) INDEXPOOL	0	241.021	241.021
**D	MULTI-MANAGER DIRECTIONAL ALTERNATIVE STRATEGIES FUND	0	14.823	14.823
**D	LARCQUEST INVESTISSEMENT	0	10.000	10.000
**D	ARROWSTREET EAFE AETF NON FLIP	0	103.881	103.881
**D	THE NEW ZEALAND GUARDIAN TRUST COMPANY LIMITED	0	23.788	23.788
**D	ARROWST CAP GL EQ AEF NON FLIP	0	380.022	380.022
**D	AS INTL EQ - AL EX FD NON FLIP	0	148.854	148.854
**D	ARROWST ACWI AEF III NON FLIP	0	30.385	30.385
**D	CIT_WIDEXUS130 - NON FLIP	0	50.893	50.893
**D	NAVARRÉ INVESTISSEMENT	0	30.000	30.000
**D	AS INTL EQUI - AEF II NON FLIP	0	45.872	45.872
**D	IN EQ ACWI EX US AETF NON FLIP	0	54.826	54.826
**D	AS INTL EQ EAFE AEF NON FLIP	0	95.066	95.066
**D	AS GBL EQ - ALP EX FD NON FLIP	0	2.169.068	2.169.068
**D	AOR TAX ADVANTGD ABS NON FLIP	0	233.033	233.033
**D	AS INT EQ EAFE AE CIT NON FLIP	0	37.191	37.191
**D	AS CAP GBL AC AEF CAY NON FLIP	0	1.733.358	1.733.358
**D	AS ACWI EX US AETF U NON FLIP	0	59.353	59.353
**D	ARROWST ACWI AEF V - NON FLIP	0	27.828	27.828

85001/1116

Handwritten signature

Handwritten signature



85991 *MMT*

ENI S.p.A.

Assemblea Ordinaria del 11 maggio 2022

LISTA ESITO DELLE VOTAZIONE

Oggetto: Bilancio d'esercizio al 31 dicembre 2021 di Eni S.p.A. Deliberazioni relative. Presentazione Bilancio consolidato al 31 dicembre 2021. Relazioni degli Amministratori, del Collegio Sindacale e della Società di revisione.

FAVOREVOLI

Badge	Ragione Sociale	Proprio	Delega	Totale
**D	SHINKO GLOBAL EQUITY INDEX MOTHER FUND	0	623	623
**D	THE NOMURA TRUST AND BANKING CO., LTD. AS THE TRUSTEE OF NIKKO GLOBAL WRAP (DEVELOPED EUROPE EQUITY MOTHER FUND)	0	0	105.988
**D	PENSION INTERNATIONAL EQUITY TACTICAL SMART BETA MOTHER FUND	0	7.369	7.369
**D	FOREIGN STOCK INDEX MOTHER FUND	0	95.900	95.900
**D	AMP CAPITAL SPECIALIST INTERNATIONAL SHARE FUND	0	129.283	129.283
**D	DWS INVESTMENT GMBH RE DEUTSCHE PREMII	0	10.658	10.658
**D	MUTUAL GLOBAL FUND - MFS GLOBAL VALUE EQUITY FUND	0	83.438	83.438
**D	DEKA INVESTMENT GMBH RE TECKLENBURGER LAND-FONDS	0	14.800	14.800
**D	PICTET-EUROLAND INDEX	0	75.231	75.231
**D	PICTET CH INSTITUTIONAL - WORLD EX SWISS EQUITIES TRACKER	0	1.747	1.747
**D	RP - FONDS INSTITUTIONNEL - ACTIONS MARCHES DEVELOPPES	0	3.630	3.630
**D	PICTET CH INSTITUTIONAL - EUROPEAN EX SWISS EQUITIES TRACKER	0	4.197	4.197
**D	PICTET CH INSTITUTIONAL - WORLD EX SWISS EQUITIES TRACKER US TE	0	787	787
**D	PICTET CH - GLOBAL EQUITIES	0	1.673	1.673
**D	DROLET ROBERT	0	3.253	3.253
**D	ISLAMIC DEVELOPMENT BANK	0	16.921	16.921
**D	ARROWSTREET INTERNATIONAL-EQUITY-ALPHA EXTENSION FUND	0	90.178	90.178
**D	ARROWSTREET INTERNATIONAL-EQUITY WORLD EX U.S. ALPHA	0	43.803	43.803
**D	ARROWSTREET INTERNATIONAL-EQUITY EAFE ALPHA EXTENSION	0	7.012	7.012
**D	ARROWSTREET (CAD) INTL DEV-MKTS X US ALPHA EXT ED II	0	3.884	3.884
**D	KOLUBAN BALANCED CREDIT SUISSE FUNDS AG UBS ASSET MANAGEMENT SCHWEIZ AG	0	192.323	192.323
**D	KOLUBAN BALANCED CREDIT SUISSE FUNDS AG MANDAT LOS ANGELES CAPITAL IA	0	189.646	189.646
**D	PK CSG WORLD EQUITY CREDIT SUISSE FUNDS AG	0	95.834	95.834
**D	PREVOYANCE NE FUND PREVOYANCE NE GLOBAL ASSETS CREDIT SUISSE FUNDS AG	0	2.085	2.085
**D	MOBIFONDS PENSION HORIZON CREDIT SUISSE FUNDS AG	0	5.900	5.900
**D	SC SWISSCAUTION SA	0	900	900
**D	KOLUBAN BALANCED CREDIT SUISSE FUNDS AG MANDAT ACADIAN AM BOSTON	0	273.812	273.812
**D	PROTEKTA RECHTSSCHUTZ VERSICHERUNG AG	0	8.100	8.100
**D	BERNISCHE PENSIONSKASSE BPK RUBR ES AKTIEN EUROPA	0	300.000	300.000
**D	FINREON WORLD EQUITY ISOPRO PENSION CREDIT SUISSE FUNDS AG	0	11.510	11.510
**D	AXA VORSORGE FONDS II EQUITIES GLOBAL MARKETS CREDIT SUISSE FUNDS AG	0	202.386	202.386
**D	AXA VORSORGE FONDS I EQUITIES GLOBAL MARKETS PASSIVE CREDIT SUISSE FUNDS AG	0	187.674	187.674
**D	AXA VORSORGE FONDS EQUITIES GLOBAL MARKETS III CREDIT SUISSE FUNDS AG	0	9.112	9.112
**D	FINREON WORLD EQUITY MULTI PREMIA DEFENSIVE PENSION CREDIT SUISSE FUNDS AG	0	3.596	3.596
**D	BALOISE FUND INVEST 2 CH IF AKTIEN WELT EX SCHWEIZ PASSIV CREDIT SUISSE FUNDS AG	0	17.482	17.482
**D	FINREON WORLD EQUITY MULTI PREMIA CREDIT SUISSE FUNDS AG	0	172	172
**D	BALOISE FUND INVEST 2 CH IF AKTIEN WELT EX SCHWEIZ CREDIT SUISSE FUNDS AG	0	10.236	10.236
**D	CSIF CH EQUITY EUROPE EX CH BLUE CREDIT SUISSE FUNDS AG	0	56.601	56.601
**D	CSIF CH EQUITY EMU CREDIT SUISSE FUNDS AG	0	222.268	222.268
**D	CSIF CH III EQUITY WORLD EX CH VALUE WEIGHTED PENSION FUND CREDIT SUISSE FUNDS AG	0	14.750	14.750
**D	SPARINVEST SICAV	0	1.094.578	1.094.578

LISTA ESITO DELLE VOTAZIONE

Oggetto: Bilancio d'esercizio al 31 dicembre 2021 di Eni S.p.A. Deliberazioni relative. Presentazione Bilancio consolidato al 31 dicembre 2021. Relazioni degli Amministratori, del Collegio Sindacale e della Società di revisione.

FAVOREVOLI

Badge	Regione Sociale	Proprio	Delega	Totale
**D	MAFFRE INVERSION SOCIEDAD DE VALORES SA	0	473.096	473.096
**D	FONDS DE RESERVE POUR LES RETRAITES	0	305.229	305.229
**D	LBBW ASSET MANAGEMENT INVESTMENTGESELLSCHAFT MBH	0	40.000	40.000
**D	CSIF4 CREDIT SUISSE LUX GLOBAL HIGH INCOME FUND USD	0	32.000	32.000
**D	TAIPEI FUBON COMERCIAL BANK LTD	0	175.000	175.000
**D	DEKA INVESTMENT GMBH RE A-DOR-FONDS	0	31.237	31.237
**D	CSIF 2 CREDIT SUISSE LUX COPERNICUS ITALY EQUITY FUND	0	375.359	375.359
**D	CSIF 2 CS LUX GLOBAL VALUE EQUITY FUND	0	160.000	160.000
**D	DEKA INVESTMENT GMBH RE HFV-FONDS	0	54.398	54.398
**D	VERDIPAPIRFONDET STOREBRAND GLOBAL ESG	0	48.179	48.179
**D	GATTO RICCARDO	0	1.150	1.150
**D	SPP PENSION & FORSAKRING AB (PUBL)	0	5.837	5.837
**D	DWS INVESTMENT GMBH W/DEUTSCHE PKBMI	0	10.658	10.658
**D	FCP CNP ACTIONS EMU LF	0	1.152.340	1.152.340
**D	STOREBRAND LIVSFORSIKRING AS	0	52.432	52.432
**D	LAZARD ALPHA EURO SRI	0	1.667.390	1.667.390
**D	VERDIPAPIRFONDET STOREBRAND INDEKS ALLE MARKEDER	0	7.603	7.603
**D	VERDIPAPIRFONDET STOREBRAND GLOBAL MULTIFACTOR	0	740.125	740.125
**D	VERDIPAPIRFONDET STOREBRAND GLOBAL VALUE	0	34.366	34.366
**D	VERDIPAPIRFONDET STOREBRAND GLOBAL INDEKS	0	26.748	26.748
**D	6347	0	1.233	1.233
**D	FCPE ESTERRA	0	110	110
**D	FCPE NUFARM EXPANSION SOLIDAIRE	0	88	88
**D	FCPE CRCAM PROVENCE COTE D AZUR	0	958	958
**D	SAF ACTIONS INTER EXPANSION	0	3.658	3.658
**D	FCPE EPARGNE SOLIDAIRE DYNAMIQ THALES	0	47.194	47.194
**D	ENTE NAZIONALE DI PREVIDENZA ED ASSISTENZA MEDICI (E.N.P.A.M)	0	526.500	526.500
**D	HENKEL DIVERSIFIE INTER EXPANSION	0	1.696	1.696
**D	EPSENS OFFENSIF ISR	0	81.090	81.090
**D	BUILDING SOLUTIONS DIVERSIFIE	0	1.349	1.349
**D	FCPE III CIMENTS CALCIA DIVERSIFIE	0	632	632
**D	FCPE MATRA	0	4.157	4.157
**D	FCPE SAFRAN ETHIQUE SOLIDAIRE	0	16.173	16.173
**D	FCPE ITW DE FRANCE	0	1.103	1.103
**D	FCPE GEMALTO DYNAMIQUE SOLIDAI	0	4.698	4.698
**D	FCPE NESTLE FRANCE ACTIONS	0	16.112	16.112
**D	FCPE MAN ENERGY SOLU FRANCE SAS	0	464	464
**D	FCPE RATIER FIGEAC	0	1.231	1.231
**D	FCPE CLAIREFONTAINE EXACOMPTA	0	61	61
**D	ZOLPAN INVESTISSEMENTS 5 ANS	0	156	156
**D	FCPE GR SCHINDLER AUD	0	515	515
**D	FCPE RELAIS H DIVERSIFIE	0	317	317

85991118

[Handwritten signature]

85991/1119

ENI S.p.A.

Assemblea Ordinaria del 11 maggio 2022

LISTA ESITO DELLE VOTAZIONE

Oggetto: Bilancio d'esercizio al 31 dicembre 2021 di Eni S.p.A. Deliberazioni relative. Presentazione Bilancio consolidato al 31 dicembre 2021. Relazioni degli Amministratori, del Collegio Sindacale e della Società di revisione.

FAVOREVOLI

Badge	Ragione Sociale	Proprio	Delega	Totale
**D	FCPE DPI N 2	0	1.119	1.119
**D	FCPE THALES ALENIA SPACE 3	0	492	492
**D	FCP INTER ACTIO	0	306	306
**D	FCP HP ACTIONS HGA	0	179.974	179.974
**D	HUMANIS RETRAITE DIVERSIFIE	0	240.984	240.984
**D	FCP HUMANIS RETRAITE ACTIONS BAS CARBONE	0	207.129	207.129
**D	FCP CAP EQUILIBRE	0	276	276
**D	FCPE GROUPE APAVE NORD OUEST	0	179	179
**D	FCP HUMANIS RETRAITE ACTIONS	0	290.359	290.359
**D	FCPE COMPTRAGE IMMOBILIER SERVICES	0	1.115	1.115
**D	HGA TRANSITION CLIMAT	0	43.435	43.435
**D	FCP HGA ACTIONS ISR	0	185.623	185.623
**D	FCPE HORIZON EPARGNE MIXTE	0	2.681	2.681
**D	FCPE GROUPE SECURITAS	0	953	953
**D	FCPE CROWN EMBALLAGE FRANCE SAS	0	1.637	1.637
**D	FCPE GIVAUDAN	0	3.621	3.621
**D	ENTE NAZIONALE DI PREVIDENZA ED ASSISTENZA DEI MEDICI E DEGLI ODONTOIATRI	0	18.179.987	18.179.987
**D	FCPE THALES ALENIA SPACE 1	0	277	277
**D	FCPE S E P DIVERSIFIE ACTIONS	0	1.318	1.318
**D	FCPE H10267 SEITA DIVERSIFIE	0	6.734	6.734
**D	FCPE SAIPEM ACTIONS	0	2.472	2.472
**D	FCPE OMYA DIVERSIFIE	0	380	380
**D	FCP CAP SERENITE	0	360	360
**D	GIIC FINECO SGIIC SRU	0	218.085	218.085
**D	DVAM DIVERSIFIEDLIQUID ALTERNATIVESPCP	0	4.097	4.097
**D	BLUEBAY GLOBALMONTHLY INCOME BOND FUND	0	38.113	38.113
**D	BLUEBAY GLOBAL CONVERTIBLE BOND FUND CANADA	0	95.723	95.723
**D	IQ CANDRIAM ESG INTERNATIONAL EQUITY ETF	0	40.633	40.633
**D	RUSSELLINVESTMENTS INSTITUTIONAL FUNDSFLC	0	12.433	12.433
**D	AWARE SUPER	0	397.943	397.943
**D	CENTRICA COMBINEDCOMMON INVESTMENT FUNDLIMITED	0	62.154	62.154
**D	GIULIA BARBEZATPAND	0	1.300	1.300
**D	MORNINGSTAR INTERNATIONAL EQUITY FUND A SERIES OF MORNINGSTA	0	74.241	74.241
**D	GESPROFIT SGIIC	0	269.500	269.500
**D	VIDRACAIXA, S.A.	0	3.369.482	3.369.482
**D	CAIXBANK ASSET MANAGEMENT, SGIIC, S.A.	0	642.799	642.799
**D	ARROW STREET AC WI ALPHA EXTENSION FUND V CAYMAN LIMITED	0	7.218	7.218
**D	AQR INNOVATION FUND, L.P.	0	2.999	2.999
**D	ALPHA BRUG FUND LP	0	17.532	17.532
**D	MORIGI GABRIELE	0	100	100
**D	CASSA NAZIONALE DI PREVIDENZA ED ASSISTENZA FORENSE	0	15.309.000	15.309.000
**D	EATON VANCE TRUST COMPANY COLLECTIVE INVESTMENT	0	11.217	11.217

Pagina 26

Azionisti in delega: 2.949

LISTA ESITO DELLE VOTAZIONE

Oggetto: Bilancio d'esercizio al 31 dicembre 2021 di Eni S.p.A. Deliberazioni relative. Presentazione Bilancio consolidato al 31 dicembre 2021. Relazioni degli Amministratori, del Collegio Sindacale e della Società di revisione.

FAVOREVOLI

Badge	Regione Sociale	Proprio	Delega	Totale
**D	VERIZON MASTER SAVINGS TRUST	0	258.045	258.045
**D	GEORGIA TECH FOUNDATION INC	0	64.111	64.111
**D	NORFOLK COUNTRY RETIREMENT SYSTEM	0	40.628	40.628
**D	THE NBU MUTUAL OEIC	0	31.410	31.410
**D	INVESTERINGSFORENINGEN SPARINVEST VALUE AKTIE	0	506.478	506.478
**D	INVESTERINGSFORENINGEN SPARINVEST MOMENTUM AKTIER AKK	0	8.045	8.045
**D	INVESTERINGSFORENINGEN SPARINVEST MOMENTUM AKTIER KL	0	18.181	18.181
**D	INVESTERINGSFORENINGEN SPARINVEST MOMENTUM AKTIER KL	0	993.464	993.464
**D	AUTORIDADE MONETARIA DE MACAU	0	2.897	2.897
**D	INTEGON NATIONAL INSURANCE COMPANY	0	128.036	128.036
**D	CBIS GLOBAL FUNDS PUBLIC LTD CO	0	179.459	179.459
**D	VIA AM SICAV VIA ABSOLUTE RETURN	0	299.525	299.525
**D	COMMISSION DE LA CAISSE COMMUNE	0	1.323	1.323
**D	GOLDMAN SACHS ETF TRUST GOLDMAN SACHS BLOOMBERG	0	59.184	59.184
**D	INTEL RETIREE MEDICAL PLAN TRUST	0	166.515	166.515
**D	MONETARY AUTHORITY OF MACAO	0	19.366	19.366
**D	SUBSIDIZED SCHOOLS PROVIDENT FUND	0	50.082	50.082
**D	WILLIS TOWERS WATSON GROUP TRUST	0	73.359	73.359
**D	GOLDMAN SACHS ETF TRUST GOLDMAN SACHS ACTIVEBETA WORLD LOW VOL PLUS EQUITY ETF	0	352.169	352.169
**D	INTERNATIONAL EQUITY FUND	0	46.856	46.856
**D	KAPITALFORENINGEN EMD INVEST GLOBALE AKTIER III	0	37.638	37.638
**D	AMERICAN ELECTRIC POWER MASTER RETIREMENT TRUST	0	15.280	15.280
**D	AMERICAN ELECTRIC POWER SYSTEM RETIREE MEDICAL TRUST FOR CE S	0	296.917	296.917
**D	KAPITALFORENINGEN MP INVEST EUROPAEISKE AKTIER	0	42.345	42.345
**D	INVESTERINGSFORENINGEN NYKREDIT INVEST TAKTISK ALLOKERING	0	108.198	108.198
**D	KAPITALFORENINGEN INVESTIN PRO LOW RISK EQUITIES II	0	12.312	12.312
**D	KAPITALFORENINGEN MP INVEST GLOBALE AKTIER IV	0	110.000	110.000
**D	INTERNATIONALE KAPITALANLAGEGESELLSCHAFT MBH ACTING FOR ACCOUNT OF ZFO AKTIEN EUROPA	0	2.102	2.102
**D	INVESTERINGSFORENINGEN NYKREDIT INVEST BALANCED RISK ALLOCATION	0	176.500	176.500
**D	NON US EQUITY MANAGERS PORTFOLIO 4 OFFSHORE MASTER LP	0	79.028	79.028
**D	NON US EQUITY MANAGERS PORTFOLIO 3 OFFSHORE MASTER LP	0	120.458	120.458
**D	TACS NON US EQUITY CORE MARKET CONTINUOUS LLC	0	370.900	370.900
**D	GREAT WEST INTERNATIONAL VALUE FUND	0	364.504	364.504
**D	STANDARD BANK OF SOUTH AFRICA LTD	0	27.228	27.228
**D	NATWEST TDS DEP BNYM RM GLO EQ FUND	0	113.125	113.125
**D	BNYM MELLON DT NSL INTERNATIONAL STOCK INDEX FUND	0	93.260	93.260
**D	GREAT WEST CORE STRATEGIES INTERNATIONAL EQUITY FUND	0	4.305	4.305
**D	AST PRUDENTIAL FLEXIBLE MULTI STRATEGY PORTFOLIO	0	68.704	68.704
**D	BNYM MELLON PE NSL INTERNATIONAL EQUITY FUND	0	38.440	38.440
**D	SYMMETRY PANORAMIC GLOBAL EQUITY FUND	0	50.027	50.027
**D	SYMMETRY PANORAMIC INTERNATIONAL EQUITY FUND	0	8.141.948	8.141.948
**D	ARROWSTREET COLLECTIVE INVESTMENT TRUST	0	12.671	12.671
**D	THE COMMONWEALTH FUND	0		

80001 1120

Handwritten signature

85991/1121

ENI S.p.A.

Assemblea Ordinaria del 11 maggio 2022

LISTA ESITO DELLE VOTAZIONE

Oggetto: Bilancio d'esercizio al 31 dicembre 2021 di Eni S.p.A. Deliberazioni relative. Presentazione Bilancio consolidato al 31 dicembre 2021. Relazioni degli Amministratori, del Collegio Sindacale e della Società di revisione.

FAVOREVOLI

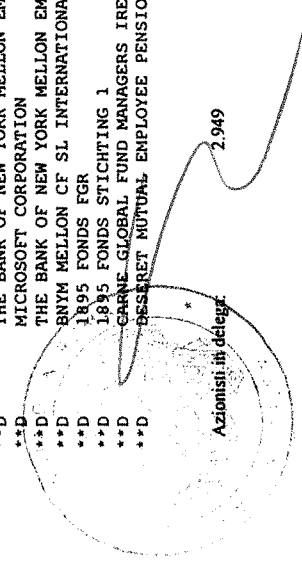
Badge	Ragione Sociale	Proprio	Delega	Totale
**D	LEGAL AND GENERAL UCITS ETF PLC	0	42.550	42.550
**D	NATIONAL BANK FINANCIAL INC	0	80.582	80.582
**D	KAPITALFORENINGEN EMD INVEST VERDENINDEXS	0	300.302	300.302
**D	STICHTING DEPOSITARY APG DEVELOPED MARKETS EQUITY POOL	0	7.203.920	7.203.920
**D	VANGUARD FTSE ALL WORLD EX US INDEX FUND	0	4.767.432	4.767.432
**D	VANGUARD EUROPEAN STOCK INDEX FUND	0	5.276.818	5.276.818
**D	KUMPULAN WANG PERSARAAN DIPERADANKAN	0	6.185	6.185
**D	KUMPULAN WANG PERSARAAN DIPERADANKAN	0	5.372	5.372
**D	CENTRAL PENSION FUND OF THE INT UNION OF OPERATING ENGINEERS AND PARTICIPATING EMPLOYERS	0	267.785	267.785
**D	ALMOSA LLC	0	5.897	5.897
**D	VOYA BALANCED INCOME PORTFOLIO	0	3.989	3.989
**D	MOTABILITY AS SOLE TRUSTEE OF THE MOTABILITY ENDOWMENT TRUST	0	24.766	24.766
**D	TMI 2 SOLUTIONS TAX QUALIFIED NUCLEAR DECOMMISSIONING TRUST	0	19.655	19.655
**D	PUBLIC EMPLOYEES RETIREMENT SYSTEM OF MISSISSIPPI	0	2.023.728	2.023.728
**D	CONSOLIDATED EDISON RETIREMENT PLAN	0	109.681	109.681
**D	HARRIS UNIT 1 QUALIFIED NUCLEAR DECOMMISSIONING FUND	0	9.147	9.147
**D	ROBINSON UNIT 2 QUALIFIED NUCLEAR DECOMMISSIONING FUND	0	12.255	12.255
**D	BRUNSWICK UNIT 2 QUALIFIED NUCLEAR DECOMMISSIONING FUND	0	32.142	32.142
**D	THE MANUFACTURERS LIFE INSURANCE COMPANY	0	23.359	23.359
**D	CENTRAL PENSION FUND OF THE INTERNATIONAL UNION OF OPERATING ENGINEERS AND PARTICIPATING EMPLOYERS	0	90.936	90.936
**D	VOYA INTERNATIONAL HIGH DIVIDEND LOW VOLATILITY FUND	0	2.089	2.089
**D	IQ 500 INTERNATIONAL ETF	0	77.918	77.918
**D	POINT BEACH UNIT 1 AND UNIT 2 NON QUALIFIED TRUST	0	16.216	16.216
**D	PSEG NUCLEAR LLC MASTER DECOMMISSIONING TRUST	0	114.209	114.209
**D	PUBLIC SERVICE ELECTRIC AND GAS NON QUALIFIED TRUST	0	66.566	66.566
**D	MERCK AND CO INC MASTER RETIREMENT TRUST	0	680.263	680.263
**D	UNIVERSAL SHIPOWNERS MARINE INSURANCE ASSOCIATION LIMITED	0	6.601	6.601
**D	BANK OF AMERICA FBO FE BANK OF AMERICA N A	0	2.785	2.785
**D	TENNESSEE VALLEY AUTHORITY ASSET RETIREMENT TRUST	0	20.466	20.466
**D	DEUTSCHE DCG EQ	0	14.265	14.265
**D	MULTI ADVISOR FUNDS INTERNATIONAL EQUITY VALUE FUND	0	48.209	48.209
**D	BNY MELLON INVESTMENT FUNDS VI BNY MELLON BALANCED OPPORTUNITY FUND	0	13.049	13.049
**D	NORTH CAROLINA SUPPLEMENTAL RETIREMENT PLANS GROUP TRUST	0	804.513	804.513
**D	MANULIFE MULTIFACTOR DEVELOPED INTERNATIONAL INDEX ETF	0	89.072	89.072
**D	CENTRAL PENSION FUND OF THE INTERNATIONAL UNION OF OPERATING EMPLOYERS	0	315.286	315.286
**D	CITV FUND LP	0	3.435	3.435
**D	MOTHER CABRINI HEALTH FOUNDATION INC	0	30.650	30.650
**D	INVESCO MARKETS II PLC	0	60.783	60.783
**D	GLOBAL ATLANTIC BLACKROCK DISCIPLINED INTERNATIONAL CORE PORTFOLIO	0	9.892	9.892
**D	WILMINGTON GLOBAL ALPHA EQUITIES FUND	0	18.016	18.016
**D	ACADIAN INTERNATIONAL ALL CAP FUND	0	838.328	838.328

LISTA ESITO DELLE VOTAZIONE
 Oggetto: Bilancio d'esercizio al 31 dicembre 2021 di Eni S.p.A. Deliberazioni relative. Presentazione Bilancio consolidato al 31 dicembre 2021. Relazioni degli Amministratori, del Collegio Sindacale e della Società di revisione.

FAVOREVOLI

Badge	Regione Sociale	Proprio	Delega	Totale
**D	ACADIAN GLOBAL EQUITY FUND	0	95.188	95.188
**D	ACADIAN NON US CONCENTRATED FUND	0	38.587	38.587
**D	ROTHSCHILD MARTIN MAUREL	0	1.936.602	1.936.602
**D	TEXAS UTILITIES QUAL NDT PARTNERSHIP	0	6.761	6.761
**D	SHELL CANADA 2007 PENSION PLAN	0	21.881	21.881
**D	1999 VOLUNTARY EMPLOYEES BENEFICIARY ASSOCIATION OF THE NONREPRESENTED EMPLOYEES OF SOUTHERN CALIFORNIA EDISON COMPANY	0		0
	6.294	6.294		
**D	ELIZABETH E RIORDAN 1997 TR MANNING	0	1.382	1.382
**D	ALMEIDA FAMILY LEGACY TRUST	0	532	532
**D	R C DELL TRUST MANNING AND NAPIER ADV	0	950	950
**D	J G FENCIK TR MANNING AND NAPIER SUB	0	2.935	2.935
**D	FANCELLI FOUNDATION INC	0	1.475	1.475
**D	THE MALUTH FAMILY TRUST MANNING SUB	0	1.242	1.242
**D	BUNRATTY HOLDINGS LLC	0	638	638
**D	OLIVE MCCARTHY	0	771	771
**D	MARTIN SLARK	0	3.742	3.742
**D	JEFFREY ARONIN	0	3.391	3.391
**D	CAROL BARNETT CRUT	0	3.641	3.641
**D	CAROL J BARNETT CRUT II	0	1.856	1.856
**D	OPUS FINANCIAL LLC	0	5.741	5.741
**D	L BUONANNO TRUST T SMITH SR	0	4.257	4.257
**D	WILLIAM FOOTE	0	905	905
**D	THOMAS C GAPUTIS REV TR MANNING	0	941	941
**D	GOLDER 2007 FAMILY ENDOWMENT TRUST	0	1.221	1.221
**D	GRUSECKI NEXGEN LLC	0	1.330	1.330
**D	PATRICK R HANS MANNING AND NAPIER	0	571	571
**D	J HANSEN REV TR 4 29 81 MANNING	0	2.202	2.202
**D	JOHN MCCARTNEY	0	1.110	1.110
**D	JOHN M MC DONOUGH IRAR MAN AND NAP	0	763	763
**D	MORRIS 1992 GIFT TRUST	0	1.645	1.645
**D	QUIGG VENTURES LLC	0	997	997
**D	ANDREW BERGDOLL	0	821	821
**D	ROMAN CATHOLIC BISHOP OF SPRINGFIELD A	0	1.746	1.746
**D	PAUL BONDOR	0	1.058	1.058
**D	THE BANK OF NEW YORK MELLON EMPLOYEE BENEFIT COLLECTIVE INV	0	403.932	403.932
**D	MICROSOFT CORPORATION	0	3.943	3.943
**D	THE BANK OF NEW YORK MELLON EMPLOYEE BENEFIT COLLECTIVE INVESTMENT FUND PLAN	0	1.447.990	1.447.990
**D	BNYM MELLON CF SL INTERNATIONAL STOCK INDEX FUND	0	1	1
**D	1895 FONDS FGR	0	319.038	319.038
**D	1895 FONDS STICHTING 1	0	103.437	103.437
**D	GARNE GLOBAL FUND MANAGERS IRELAND LTD	0	320.719	320.719
**D	RESERVE MUTUAL EMPLOYEE PENSION PLAN TRUST	0	94.660	94.660

85001/1122



Handwritten signature

8599 1123

ENI S.p.A.

Assemblea Ordinaria del 11 maggio 2022

LISTA ESITO DELLE VOTAZIONE

Oggetto: Bilancio d'esercizio al 31 dicembre 2021 di Eni S.p.A. Deliberazioni relative. Presentazione Bilancio consolidato al 31 dicembre 2021. Relazioni degli Amministratori, del Collegio Sindacale e della Società di revisione.

FAVOREVOLI

Badge	Ragione Sociale	Proprio	Delega	Totale
**D	PRINCIPAL FUNDS INC DIVERSIFIED REAL ASSET FUND	0	220.228	220.228
**D	DIVERSIFIED TRUST COMPANY INTERNATIONAL EQUITY COMMON TRUST FUND	0	228.995	228.995
**D	COUNTY OF SANTA CLARA	0	28.987	28.987
**D	MAN NUMERIC EXPLORER MABLES CORPORATE SERVICES LIMITED	0	2.260	2.260
**D	STICHTING DEPOSITARY APG DEVELOPED EQUITIES RI INDEX POOL	0	128.626	128.626
**D	KAPITALFORENINGEN INVESTIN PRO VELLIV WORLD EQUITY INDEX CO NYKREDIT PORTEFOLJE ADMINISTRATION AS	0	594.470	594.470
**D	IMCO GLOBAL PUBLIC EQUITY LP	0	105.067	105.067
**D	IMCO GLOBAL PUBLIC EQUITY LP ACCT 17	0	192.844	192.844
**D	PIONEER FLEXIBLE OPPORTUNITIES FUND	0	210.214	210.214
**D	THE UNIVERSITY COURT OF THE UNIVERSITY OF GLASGOW	0	8.550	8.550
**D	BCT POOLED INVESTMENT FUND SERIES SMART EUROPEAN EQUITY FUND	0	17.965	17.965
**D	IYV PROSHARES MSCI ACWI INDEX FUND	0	1.483	1.483
**D	ERS TEXAS ARROWSTREET INTERNATIONAL 967825	0	63.329	63.329
**D	SHELL NEDERLAND PENSIOENFONDS STICHTING	0	3.866	3.866
**D	STICHTING BEDRIJFSTAKPENSIOENFONDS VOOR DE NEUBELI NDUSTRIEEN NEUBELERINGSBEDRIJ	0	117.631	117.631
**D	ADVANCED SERIES TRUST AST PRESERVATION ASSET ALLOCATION PORTFOLIO	0	116.466	116.466
**D	ADVANCED SERIES TRUST AST BALANCED ASSET ALLOCATION PORTFOLIO	0	420.168	420.168
**D	ADVANCED SERIES TRUST AST CAPITAL GROWTH ASSET ALLOCATION PORTFOLIO	0	795.200	795.200
**D	ADVANCED SERIES TRUST AST QUANTITATIVE MODELING PORTFOLIO	0	51.218	51.218
**D	QUILTER CHEVIOT EUROPE LTD	0	230	230
**D	INVESTERINGSFORENINGEN NYKREDIT INVEST	0	10.050	10.050
**D	SAN DIEGO COUNTY EMPLOYEES RETIREMENT ASSOCIATION	0	97.361	97.361
**D	DYNAMIC EQUITY GLOBAL EQUITY MANAGERS PORTFOLIO 5 SERIES	0	100.338	100.338
**D	ARIZONA STATE RETIREMENT SYSTEM	0	653.419	653.419
**D	JOHN D SPEARS REVOCABLE TRUST DTD 9 29 2006	0	61.500	61.500
**D	CAROL SPEARS REV TRUST DTD 9 29 2006	0	1.975	1.975
**D	JOHN D SPEARS GRAT I DATED 2 20 09 F B O NANA R SPEARS	0	5.225	5.225
**D	JOHN D SPEARS GRAT I 2 20 09	0	5.525	5.525
**D	JOHN D SPEARS GRAT DATED 2 20 09 F B O JULIE L SPEARS	0	5.700	5.700
**D	FOREST FOUNDATION	0	797	797
**D	SEQUOIA FUND PARA GLBL	0	666	666
**D	STEWARDSHIP PARA GLB	0	4.336	4.336
**D	WBW TRUST NUMBER ONE	0	3.526	3.526
**D	1975 IRREV TRUST OF C D WEYERHAEUSER	0	1.035	1.035
**D	1973 IRREVOCABLE TRUST OF CD WEYERHAEUSER	0	1.964	1.964
**D	RICHARD KING MELLON FDN	0	83.375	83.375
**D	R K MELLON INTERNATIONAL FUND	0	49.254	49.254
**D	COMMONWEALTH OF PENNSYLVANIA TREASURY	0	19.032	19.032
**D	3M EMPLOYEE RETIREMENT INCOME PLAN TRUST	0	284.514	284.514
**D	AZL MSCI GLOBAL EQUITY INDEX FUND	0	20.329	20.329
**D	STICHTING BEDRIJFSPENSIOENFONDS VOOR HET BAKKERSBEDRIJF	0	158.948	158.948
**D	BNY MELLON INTERNATIONAL EQUITY ETF	0	17.102	17.102

LISTA ESITO DELLE VOTAZIONE
 Oggetto: Bilancio d'esercizio al 31 dicembre 2021 di Eni S.p.A. Deliberazioni relative. Presentazione Bilancio consolidato al 31 dicembre 2021. Relazioni degli Amministratori, del Collegio Sindacale e della Società di revisione.

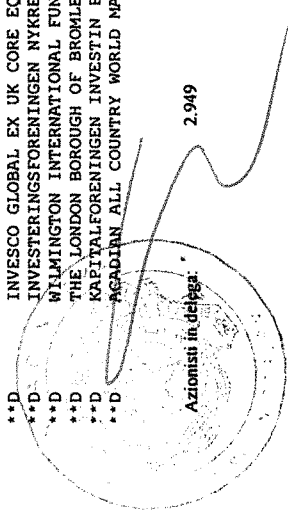
FAVOREVOLI

Badge	Regione Sociale	Proprio	Delega	Totale
**D	XTRACKERS MSCI KOKUSAI EQUITY ETF	0	27.053	27.053
**D	NON US EQUITY MANAGERS PORTFOLIO 1 SERIES	0	113.248	113.248
**D	PITTSBURGH THEOLOGICAL SEMINARY OF THE PRESBYTERIAN CHURCH	0	15.509	15.509
**D	WELLS FARGO AND COMPANY CASH BALANCE PLAN	0	120.153	120.153
**D	CITIGROUP PENSION PLAN	0	17.469	17.469
**D	INVESTERINGSFORENINGEN SPARINVEST INDEX EUROPA VALUE KL	0	62.175	62.175
**D	INVESTERINGSFORENINGEN SPARINVEST VALUE EUROPA	0	138.189	138.189
**D	THE BANK OF NEW YORK MELLON INTERNATIONAL LIMITE	0	19.142	19.142
**D	GUGGENHEIM WORLD EQUITY INCOME FUND	0	24.000	24.000
**D	SERIES D WORLD EQUITY INCOME SERIES	0	60.200	60.200
**D	XTRACKERS MSCI ALL WORLD EX US HEDGED EQUITY ETF	0	15.030	15.030
**D	STATE OF WISCONSIN INVESTMENT BOARD	0	950.020	950.020
**D	AIB GROUP IRISH PENSION SCHEME	0	76.690	76.690
**D	BANK OF KOREA	0	3	3
**D	ACADIAN GLOBAL MANAGED VOLATILITY EQUITY FUND LLC	0	1.230.300	1.230.300
**D	THE BANK OF KOREA	0	296.462	296.462
**D	BANK OF KOREA	0	2	2
**D	ACADIAN NON US ALL CAP EQUITY FUND USD HEDGED LLC	0	759.285	759.285
**D	BEWAARSTICHTING NNIP I	0	40.400	40.400
**D	ACADIAN INTERNATIONAL EQUITY FUND LLC	0	315.322	315.322
**D	NN PARAPLUFONDS 1 N V	0	631.956	631.956
**D	THE ARCHDIOECSE OF HARTFORD INVESTMENT TRUST	0	1.170	1.170
**D	THE HARTFORD ROMAN CATHOLIC DIOCESAN CORPORATION RETIREMENT PLANS MASTER TRUST	0	791	791
**D	ALASKA PERMANENT FUND CORPORATION	0	1.278.449	1.278.449
**D	ENSIGN PEAK ADVISORS INC	0	1.738.710	1.738.710
**D	SCHOOL EMPLOYEES RETIREMENT SYSTEM OF OHIO	0	701.151	701.151
**D	IO ARB GLOBAL NATURAL RESOURCES ETF	0	13.762	13.762
**D	FLORIDA RETIREMENT SYSTEM	0	115.884	115.884
**D	SIEMENS DIVERSIFIED GROWTH	0	60.715	60.715
**D	SIEMENS EMU EQUITIES	0	147.586	147.586
**D	MINISTRY OF DEFENSE PENSION FUND OF THE SULTANATE OF OMAN	0	52.200	52.200
**D	GAMMA EMIRATES INVESTMENTS L L C	0	75.202	75.202
**D	THE GREAT EASTERN LIFE ASSURANCE COMPANY LIMITED	0	51.651	51.651
**D	QS INTERNATIONAL EQUITY FUND	0	126.735	126.735
**D	QS GLOBAL MARKET NEUTRAL FUND	0	31.116	31.116
**D	INVESCO GLOBAL EX UK ENHANCED INDEX FUND UK	0	10.259	10.259
**D	INVESCO GLOBAL EX UK CORE EQUITY INDEX FUND UK	0	16.452	16.452
**D	INVESTERINGSFORENINGEN NYKREDIT INVEST GLOBALE AKTIER BASIS	0	13.067	13.067
**D	WILMINGTON INTERNATIONAL FUND	0	43.285	43.285
**D	THE LONDON BOROUGH OF BROMLEY SUPERANNUATION FUND	0	211.588	211.588
**D	KAPITALFORENINGEN INVESTIN PRO GLOBAL EQUITIES I	0	240.969	240.969
**D	ACADIAN ALL COUNTRY WORLD MANAGED VOLATILITY EQUITY FUND LLC	0	57.707	57.707

85000 / 1124

Alcalde

[Signature]



85091/1125

ENI S.p.A.

Assemblea Ordinaria del 11 maggio 2022

LISTA ESITO DELLE VOTAZIONE

Oggetto: Bilancio d'esercizio al 31 dicembre 2021 di Eni S.p.A. Deliberazioni relative. Presentazione Bilancio consolidato al 31 dicembre 2021. Relazioni degli Amministratori, del Collegio Sindacale e della Società di revisione.

FAVOREVOLI

Badge	Ragione Sociale	Proprio	Delega	Totale
**D	ADVANCED SERIES TRUST AST PRUDENTIAL GROWTH ALLOCATION PORTFOLIO	0	171.288	171.288
**D	INVESTCO MARKETS III PLC	0	4.566	4.566
**D	INVESTCO FTSE RAFI EMERGING MARKETS UCITS ETF	0	26.228	26.228
**D	INVESTCO FTSE RAFI DEVELOPED MARKETS EX U S ETF	0	391.643	391.643
**D	PUBLIC EMPLOYEES RETIREMENT ASSOCIATION OF NEW MEXICO	0	387.729	387.729
**D	AON HEWITT COLLECTIVE INVESTMENT TRUST	0	745.249	745.249
**D	MAN GLG EUROPEAN EQUITY ALTERNATIVE	0	1.219	1.219
**D	FIRST TRUST DOW JONES GLOBAL SELECT DIVIDEND INDEX FUND	0	324.803	324.803
**D	PGIM BALANCED FUND	0	57.123	57.123
**D	PGIM QMA INTERNATIONAL EQUITY FUND	0	90.809	90.809
**D	THE PRUDENTIAL SERIES FUND PSF PGIM 50 50 BALANCED PORTFOLIO	0	15.136	15.136
**D	THE PRUDENTIAL SERIES FUND PSF PGIM FLEXIBLE MANAGED PORT	0	25.742	25.742
**D	ADVANCED SERIES TRUST AST BLACKROCK GLOBAL STRATEGIES POR	0	3.348	3.348
**D	ADVANCED SERIES TRUST AST NEW DISCOVERY ASSET ALLOCATION	0	127.640	127.640
**D	GREAT WEST INTERNATIONAL INDEX FUND	0	226.923	226.923
**D	STICHTING BEDRIJFSTAKPENSIOENFONDS VOOR DE ZOETWARENINDUSTRIE	0	102.754	102.754
**D	VIRGINIA RETIREMENT SYSTEM	0	10.914	10.914
**D	MUNICIPAL EMPLOYEES PENSION PLAN	0	37.504	37.504
**D	INTERNATIONAL EQUITY PORTFOLIO	0	6.590	6.590
**D	ELECTRICITY SUPPLY PENSION SCHEME	0	2.645	2.645
**D	TEXTRON INC MASTER TRUST	0	7.490	7.490
**D	PRINCIPAL FUNDS INC INTERNATIONAL EQUITY INDEX	0	172.819	172.819
**D	ALLIANCE TRUST PLC	0	178.803	178.803
**D	THE SEVENTH SWEDISH NATIONAL PENSION FUND AP 7 EQUITY FUND	0	4.007.215	4.007.215
**D	INTERNATIONAL BANK FOR RECONSTRUCTION AND DEVELOPMENT	0	16.410	16.410
**D	INVESTCO RAFI STRATEGIC DEVELOPED EX US ETF	0	178.282	178.282
**D	PURISIMA ERAE TOTAL RETURN FUND	0	2.549	2.549
**D	PRINCIPAL FUNDS INC OVERSEAS FUND	0	70.678	70.678
**D	GLOBAL MULTI STRATEGY FUND	0	14.287	14.287
**D	STANLIB FUNDS LIMITED	0	106.562	106.562
**D	GOLDMAN SACHS ETF TRUST GOLDMAN SACHS MARKETBETA INTERNATIO	0	55.716	55.716
**D	VOYA GLOBAL ADVANTAGE AND PREMIUM OPPORTUNITY FUND	0	21.329	21.329
**D	VOYA GLOBAL EQUITY DIVIDEND AND PREMIUM OPPORTUNITY FUND	0	64.311	64.311
**D	VOYA INTERNATIONAL HIGH DIVIDEND LOW VOLATILITY PORTFOLIO	0	71.918	71.918
**D	PPI NR 30	0	1.214	1.214
**D	INTERNATIONALE KAPITALANLAGEGESELLSCHAFT MBH	0	131.932	131.932
**D	ABB PENSION FUND	0	4.631	4.631
**D	SIEMENS ABSOLUTE RETURN	0	22.961	22.961
**D	INVESTCO S AND P EUROPE 350 EQUAL WEIGHT INDEX ETF	0	434	434
**D	IA CLARINGTON GLOBAL VALUE FUND	0	11.701	11.701
**D	INDUSTRIAL ALLIANCE INSURANCE AND FINANCIAL SERVICES INC	0	89.720	89.720
**D	ALLSTATE INSURANCE COMPANY	0	128.088	128.088

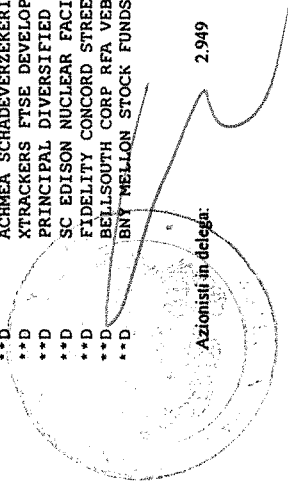
LISTA ESITO DELLE VOTAZIONE

Oggetto: Bilancio d'esercizio al 31 dicembre 2021 di Eni S.p.A. Deliberazioni relative. Presentazione Bilancio consolidato al 31 dicembre 2021. Relazioni degli Amministratori, del Collegio Sindacale e della Società di revisione.

FAVOREVOLI

Badge	Ragione Sociale	Proprio	Delega	Totale
**D	IQ 50 PERCENT HEDGED FTSE INTERNATIONAL ETF	0	42.570	42.570
**D	GOLDMAN SACHS ETF TRUST GOLDMAN SACHS ACTIVE BETA INTERNAT	0	574.032	574.032
**D	GOLDMAN SACHS ETF TRUST GOLDMAN SACHS ACTIVE BETA EUROPE E	0	5.812	5.812
**D	XTRACKERS MSCI EUROZONE HEDGED EQUITY ETF	0	5.696	5.696
**D	UA LOCAL UNION OFFICERS AND EMPLOYEES PENSION FUND	0	52.398	52.398
**D	VOYA GLOBAL EQUITY FUND	0	35.674	35.674
**D	EMPLOYEES RETIREMENT SYSTEM OF THE CITY OF BALTIMORE	0	3.267	3.267
**D	VOYA GLOBAL HIGH DIVIDEND LOW VOLATILITY PORTFOLIO	0	74.617	74.617
**D	VOYA INTERNATIONAL INDEX PORTFOLIO	0	357.876	357.876
**D	VOYA BALANCED PORTFOLIO	0	4.391	4.391
**D	THE AMERICAN UNIVERSITY IN CAIRO	0	3.415	3.415
**D	NEXTERA ENERGY DUANE ARNOLD LLC NON QUALIFIED DECOMMISSION	0	3.415	3.415
**D	NEXTERA ENERGY DUANE ARNOLD LLC QUALIFIED DECOMMISSIONING THE DUANE ARNOLD ENERGY CENTER NUCLEAR POWER PLANT	0	3.415	3.415
**D	4.795	0	0	4.795
**D	ARIZONA PSRS TRUST	0	284.406	284.406
**D	DWS INVESTMENT GMBH ON BEHALF OF DWS FONDS BPT	0	390.000	390.000
**D	DWS INVESTMENT GMBH ON BEHALF OF DWS FONDS PKN 2	0	757.482	757.482
**D	DWS INVESTMENT GMBH ON BEHALF OF DWS FONDS AVD 2	0	6.672	6.672
**D	SEMPRA ENERGY PENSION MASTER TRUST	0	44.978	44.978
**D	MACQUARIE LABOR SELECT INTERNATIONAL EQUITY PORTFOLIO	0	165.745	165.745
**D	INVESTINGSFORENINGEN LAEGERNES INVEST LI AKTIER GLOBALE	0	8.543	8.543
**D	KAPITALFORENINGEN LAEGERNES INVEST KLI AKTIER GLOBALE INDENYKREDIT PORTEFOELJE ADMINISTRATION AS	0	23.482	23.482
**D	BLACKROCK LIFE LTD	0	647.999	647.999
**D	BLACKROCK ADVANTAGE INTERNATIONAL FUND	0	65.154	65.154
**D	ACHMEA FENSIØEN EN LEVENSVZERKERINGEN NV	0	27.980	27.980
**D	XTRACKERS MSCI EUROPE HEDGED EQUITY ETF	0	127.260	127.260
**D	SIEMENS EUROINVEST AKTIEN	0	54.739	54.739
**D	ACHMEA REINSURANCE CO NV	0	12.664	12.664
**D	INVESCO PUREBETA FTSE DEVELOPED EX NORTH AMERICA ETF	0	13.658	13.658
**D	MI FONDS K10	0	206.033	206.033
**D	THE BANK OF AMERICA PENSION PLAN FOR LEGACY COMPANIES	0	401.608	401.608
**D	ARROWSTREET US GROUP TRUST	0	4.696.463	4.696.463
**D	FARMERS GROUP INC 401 K SAVINGS PLAN	0	199.877	199.877
**D	XTRACKERS MSCI EAFE HEDGED EQUITY ETF	0	663.743	663.743
**D	ACHMEA SCHAEDEVERKERINGEN NV	0	22.336	22.336
**D	XTRACKERS FTSE DEVELOPED EX US MULTIFACTOR ETF	0	10.446	10.446
**D	PRINCIPAL DIVERSIFIED SELECT REAL ASSET FUND	0	9.187	9.187
**D	SC EDISON NUCLEAR FACILITIES QUALIFIED CPUC DECOMMISSIONING MASTER TR	0	20.139	20.139
**D	FIDELITY CONCORD STREET TRUST FIDELITY INTERNATIONAL INDEX FUND	0	6.084.991	6.084.991
**D	BELLSOUTH CORP REA VEDA TRUST	0	30.135	30.135
**D	BNY MELLON STOCK FUNDS BNY MELLON INTERNATIONAL CORE EQUI	0	184.513	184.513

85001/1126



Handwritten signature

8599

1127

ENI S.p.A.

Assemblea Ordinaria del 11 maggio 2022

LISTA ESITO DELLE VOTAZIONE

Oggetto: Bilancio d'esercizio al 31 dicembre 2021 di Eni S.p.A. Deliberazioni relative. Presentazione Bilancio consolidato al 31 dicembre 2021. Relazioni degli Amministratori, del Collegio Sindacale e della Società di revisione.

FAVOREVOLI

Badge	Ragione Sociale	Proprio	Delega	Totale
**D	BNY MELLON INTERNATIONAL STOCK INDEX FUND	0	74.478	74.478
**D	BNY MELLON INTERNATIONAL EQUITY INCOME FUND	0	90.720	90.720
**D	OPTIMUM INTERNATIONAL FUND	0	444.000	444.000
**D	FIREFIGHTERS RETIREMENT SYSTEM	0	80.634	80.634
**D	MANVILLE PERSONAL INJURY SETTLEMENT TRUST	0	11.773	11.773
**D	SHELL PENSION TRUST	0	49.828	49.828
**D	TENNESSEE VALLEY AUTHORITY KRSTER DECOMMISSIONING TRUST	0	55.031	55.031
**D	EASTSPRING INVESTMENTS	0	3.067	3.067
**D	ALTE LEIPZIGER TRUST INVESTMENT	0	145.332	145.332
**D	ALTE LEIPZIGER TRUST INVESTMENT GMBH	0	74.493	74.493
**D	MILLPENCIL US LP	0	1.717	1.717
**D	VIRTUS WMC INTERNATIONAL DEVELOPED MOMENTUM ETF	0	3.928	3.928
**D	TREASURER OF THE STATE OF NORTH CAROLINA EQUITY INVESTMENT	0	1.765	1.765
**D	RHODE ISLAND EMPLOYEES RETIREMENT SYSTEMS POOLED TRUST	0	3.976.194	3.976.194
**D	FIRE AND POLICE PENSION ASSOCIATION OF COLORADO	0	50.055	50.055
**D	FLORIDA GLOBAL EQUITY FUND LLC	0	31.111	31.111
**D	DIOCESE OF VENICE PENSION PLAN AND TRUST	0	17.775	17.775
**D	PUBLIC EMPLOYEE RETIREMENT SYSTEM OF IDAHO	0	2.629	2.629
**D	STICHTING BEWAARDE ACHNEA BELEGINGSPOOLS	0	1.151.687	1.151.687
**D	INVESCO FUNDS	0	472.721	472.721
**D	NSP MONTICELLO MINNESOTA RETAIL	0	650	650
**D	NSP MINNESOTA PRAIRIE I RETAIL QUALIFIED TRUST	0	26.858	26.858
**D	NSP MINNESOTA RETAIL PRAIRIE II	0	8.368	8.368
**D	INTERNATIONALE KAPITALANLAGEGESELLSCHAFT MBH ACTING FOR ACCOUNT OF BPT	0	16.095	16.095
**D	VANGUARD INTL HIGH DIV YLD INDEX FD	0	3.694	3.694
**D	HIGHLAND INVESTMENT FUND LLC	0	911.910	911.910
**D	PACIFIC GAS AND ELECTRIC COMPANY NUCLEAR FACILITIES QUALIFIE	0	113.066	113.066
**D	CENTRAL STATES SE AND SW H AND W FUNDS	0	56.405	56.405
**D	STICHTING DOW PENSIOENFONDS	0	70.100	70.100
**D	DEAM FONDS ZDV	0	40.445	40.445
**D	FIDELITY SBI INTERNATIONAL INDEX FUND	0	30.126	30.126
**D	DWS INVESTMENT GMBH ON BEHALF OF DWS FONDS PAL 1	0	833.725	833.725
**D	DWS INVESTMENT GMBH ON BEHALF OF DWS FONDS RPK 1	0	42.000	42.000
**D	BURTON GLOBAL EQUITY FUND	0	23.215	23.215
**D	BOARD OF PENSIONS OF THE EVANGELICAL LUTHERAN CHURCH IN AMERICA	0	7.808	7.808
**D	AZL INTERNATIONAL INDEX FUND	0	580.657	580.657
**D	AZL DFA INTERNATIONAL CORE EQUITY FUND	0	243.855	243.855
**D	ES RIVER AND MERCANTILE GLOBAL RECOVERY FUND	0	27.923	27.923
**D	MUNICIPAL POLICE EMPLOYEES RETIREMENT SYSTEM	0	116.043	116.043
**D	BNY MELLON INTERNATIONAL FUND	0	37.486	37.486
**D	FIRST TRUST EUROZONE ALPHADEX UCITS ETF	0	345.277	345.277
		0	105.942	105.942

Azionisti in delega: 2.949

Pagina 34

ENI S.p.A.

Assemblea Ordinaria del 11 maggio 2022

LISTA ESITO DELLE VOTAZIONE

Oggetto: Bilancio d'esercizio al 31 dicembre 2021 di Eni S.p.A. Deliberazioni relative. Presentazione Bilancio consolidato al 31 dicembre 2021. Relazioni degli Amministratori, del Collegio Sindacale e della Società di revisione.

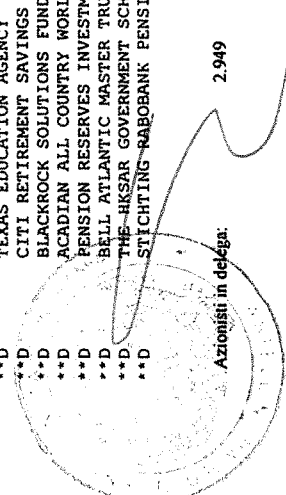
FAVOREVOLI

Badge	Regione Sociale	Proprio	Delega	Totale
**D	CASEY FAMILY PROGRAMS	0	46.233	46.233
**D	COUNTY EMPLOYEES ANNUITY AND BENEFIT FUND OF COOK COUNTY	0	124.608	124.608
**D	LAWRENCE LIVERMORE NATIONAL SECURITY LLC AND TRIAD NATIONAL SECURITY LLC DEFINED BENEFIT PLAN GROUP TRUST	0	0	63.218
**D	63.218			
**D	SIEMENS BALANCED	0	52.490	52.490
**D	NATIONAL ELEVATOR INDUSTRY PENSION PLAN	0	104.500	104.500
**D	SAUDI CENTRAL BANK	0	153.271	153.271
**D	ALASKA PERMANENT FUND CORPORATION	0	370.214	370.214
**D	LUCENT TECHNOLOGIES INC DEFINED CONTRIBUTION PLAN MASTER TRUST	0	171.932	171.932
**D	THE HEARST CORPORATION MASTER TRUST FOR PENSION AND PROFIT SH	0	33.160	33.160
**D	LUCENT TECHNOLOGIES INC MASTER PENSION TRUST	0	34.969	34.969
**D	PMFT INKA FONDS	0	140.722	140.722
**D	KOOKMIN BANK ACTING AS TRUSTEE OF MIRAE ASSET TRIUMPH MULTI FACTO PRIVATELY PLACED MASTER	0	23.000	23.000
**D	UNIVERSITY OF WISCONSIN FOUNDATION	0	114.166	114.166
**D	INKA PBEAKK	0	10.108	10.108
**D	COMMONWEALTH OF PENNSYLVANIA PUBLIC SCHOOL EMPLOYEES RETIR	0	660.589	660.589
**D	LOUISIANA STATE EMPLOYEES RETIREMENT SYSTEM	0	2	2
**D	PUBLIC EMPLOYEES RETIREMENT SYSTEM OF NEVADA	0	1.404.217	1.404.217
**D	RETIREMENT BENEFITS INVESTMENT FUND	0	22.122	22.122
**D	TEXAS EDUCATION AGCY	0	592.157	592.157
**D	RAYTHEON TECHNOLOGIES CORPORATION MASTER RETIREMENT TRUST	0	780.569	780.569
**D	PRINCIPAL GLOBAL INVESTORS FUNDS	0	2.609	2.609
**D	BLACKROCK LIFE LIMITED	0	77.619	77.619
**D	BOSTON PARTNERS NON US EQUITY LLC	0	79.993	79.993
**D	POOL REINSURANCE CO LTD	0	25.751	25.751
**D	ADVANCED SERIES TRUST AST INTERNATIONAL VALUE PORTFOLIO	0	93.539	93.539
**D	3M PENSION AND LIFE ASSURANCE SCHEME	0	260.928	260.928
**D	PENN SERIES DEVELOPED INTERNATIONAL INDEX FUND	0	16.285	16.285
**D	RIVER AND MERCANTILE GLOBAL HIGH ALPHA FUND	0	55.115	55.115
**D	PF INTERNATIONAL VALUE FUND	0	87.955	87.955
**D	BLACKROCK FUND MANAGERS LTD	0	1.718.130	1.718.130
**D	EMPLOYEES RETIREMENT SYSTEM OF TEXAS	0	353.307	353.307
**D	FLORIDA RETIREMENT SYSTEM TRUST FUND	0	2.598.070	2.598.070
**D	ABERDEEN STANDARD SICAV II	0	876	876
**D	TEXAS EDUCATION AGENCY	0	89.439	89.439
**D	CITI RETIREMENT SAVINGS PLAN	0	54.142	54.142
**D	BLACKROCK SOLUTIONS FUNDS ICAV	0	164.905	164.905
**D	ACADIAN ALL COUNTRY WORLD EX US FUND	0	758.687	758.687
**D	PENSION RESERVES INVESTMENT TRUST FUND	0	1.975.614	1.975.614
**D	BELL ATLANTIC MASTER TRUST	0	8.462	8.462
**D	THE HKSAR GOVERNMENT SCHOLARSHIP FUND	0	1.270	1.270
**D	STICHTING RABOBANK PENSIOENFONDS	0	295.664	295.664

85901/128

Stalwose

[Handwritten signature]



85901/1129

ENI S.p.A.

Assemblea Ordinaria del 11 maggio 2022

LISTA ESITO DELLE VOTAZIONE

Oggetto: Bilancio d'esercizio al 31 dicembre 2021 di Eni S.p.A. Deliberazioni relative. Presentazione Bilancio consolidato al 31 dicembre 2021. Relazioni degli Amministratori, del Collegio Sindacale e della Società di revisione.

FAVOREVOLI

Badge	Ragione Sociale	Proprio	Delega	Totale
**D	COX ENTERPRISES INC MASTER TRUST	0	395.952	395.952
**D	VOYA MULTI MANAGER INTERNATIONAL FACTORS FUND	0	108.533	108.533
**D	DUKE ENERGY QUALIFIED NUCLEAR DECOMMISSIONING	0	115.294	115.294
**D	QUALITY EDUCATION FUND	0	4.499	4.499
**D	INVESCO INTERNATIONAL DEVELOPED DYNAMIC MULTIFACTOR ETF	0	20.383	20.383
**D	PUBLIC EMPLOYEES RETIREMENT SYSTEM OF OHIO	0	1.824.763	1.824.763
**D	PUBLIC EMPLOYEES RETIREMENT SYSTEM OF OHIO	0	2.338.783	2.338.783
**D	M R B B	0	198.616	198.616
**D	ADVANCE PLANNING LIMITED	0	8.765	8.765
**D	DIGNITY PRE ARRANGEMENT LIMITED	0	14.310	14.310
**D	THE EDUCATIONAL EMPLOYEES SUPPLEMENTARY RETIREMENT SYSTEM OF FAIRFAX COUNTY	0	63.959	63.959
**D	INDIANA PUBLIC RETIREMENT SYSTEM	0	690.564	690.564
**D	HSBC INTERNATIONAL EQUITY INDEX FUND	0	41.326	41.326
**D	UPS GROUP TRUST	0	494.246	494.246
**D	STICHTING BEDRIJFSTAKPENSIOENFONDS VOOR DE ZOETWARENINDUSTR	0	6.610	6.610
**D	STICHTING BEDRIJFSTAKPENSIOENFONDS VOOR HET	0	8.990	8.990
**D	ALTE LEIPZIGER TRUST INVESTMENT GESELLSCHAFT MBH	0	17.421	17.421
**D	FIRST PRIVATE INVESTMENT MANAGEMENT KAG MBH FIRST PRIVATE WEALTH	0	70.000	70.000
**D	ADVANCED SERIES TRUST AST ACADEMIC STRATEGIES ASSET ALLOCATION PORTFOLIO	0	292.933	292.933
**D	PGIM OMA INTERNATIONAL DEVELOPED MARKETS INDEX FUND	0	9.967	9.967
**D	ENERGY INSURANCE MUTUAL LIMITED	0	17.871	17.871
**D	METROPOLITAN LIFE INSURANCE COMPANY	0	120.292	120.292
**D	IOWA PUBLIC EMPLOYEES RETIREMENT SYSTEM	0	104.645	104.645
**D	SEATTLE CITY EMPLOYEES RETIREMENT SYSTEM	0	61.139	61.139
**D	FRANKLIN FUND ALLOCATOR SERIES FRANKLIN GLOBAL ALLOCATION	0	1.850.000	1.850.000
**D	FLORIDA BIRTH RELATED NEUROLOGICAL INJURY COMPENSATION ASSOCIATION	0	49.602	49.602
**D	ARBEJDSMARKEDETS TILLAEGSPENSION	0	970.247	970.247
**D	CITIBANK NEW YORK A.D.R. DEPT	0	41.114	41.114
**D	CITIBANK NEW YORK A.D.R. DEPT	0	29.950	29.950
**D	CITIBANK NEW YORK A.D.R. DEPT	0	45.560	45.560
**D	CITIBANK NEW YORK A.D.R. DEPT	0	38.966	38.966
**D	CITIBANK NEW YORK A.D.R. DEPT	0	42.712.242	42.712.242
**D	CITIBANK NEW YORK A.D.R. DEPT	0	12.592	12.592
**D	CITIBANK NEW YORK A.D.R. DEPT	0	7.420	7.420
**D	CITIBANK NEW YORK A.D.R. DEPT	0	27.160	27.160
**D	CITIBANK NEW YORK A.D.R. DEPT	0	3.610	3.610
**D	CITIBANK NEW YORK A.D.R. DEPT	0	4.156	4.156
**D	CITIBANK NEW YORK A.D.R. DEPT	0	114	114
**D	CITIBANK NEW YORK A.D.R. DEPT	0	2.076	2.076
**D	FONDO SCUOLA ESPERO - CRESCITA AZIONARIO	0	9.092	9.092
**D	FONDO SCUOLA ESPERO - CRESCITA	0	90.176	90.176
**D	AMUNDI AUSTRIA	0	10.000	10.000

Azionisti in delega: 2.949

Pagina 36

LISTA ESITO DELLE VOTAZIONE


Oggetto: Bilancio d'esercizio al 31 dicembre 2021 di Eni S.p.A. Deliberazioni relative. Presentazione Bilancio consolidato al 31 dicembre 2021. Relazioni degli Amministratori, del Collegio Sindacale e della Società di revisione.

FAVOREVOLI

Badge	Ragione Sociale	Proprio	Delega	Totale
**D	FONDENERGIA - FONDO PENSIONE COMPLEMENTARE A CAPITALIZZAZION	0	185.182	185.182
**D	INARCASSA - CASSA NAZIONALE DI PREVIDENZA ED ASSISTENZA PER	0	7.898.070	7.898.070
**D	AMUNDI SGR SPA / AMUNDI RISPARMIO ITALIA	0	393.243	393.243
**D	AMUNDI SGR SPA / AMUNDI SVILUPPO ITALIA	0	886.000	886.000
**D	AMUNDI SGR SPA	0	3.973	3.973
**D	AMUNDI SGR SPA	0	45.456	45.456
**D	AMUNDI SGR SPA	0	1.919	1.919
**D	AMUNDI SGR SPA	0	25.053	25.053
**D	AMUNDI SGR SPA	0	25.882	25.882
**D	AMUNDI SGR SPA	0	384.867	384.867
**D	AMUNDI SGR SPA/AMUNDI ELITE MULTI ASSET FLEXIBLE	0	5.968	5.968
**D	AMUNDI SGR SPA / FONDO AMUNDI BILANCIATO OPPORTUNIT{ ORIENTE	0	35.399	35.399
**D	AMUNDI SGR SPA / AMUNDI AZIONARIO OPPORTUNITA` ORIENTE	0	86.010	86.010
**D	AMUNDI SGR SPA / OBBLIGAZIONARIO PIU' A DIS TRIBUZIONE	0	63.738	63.738
**D	AMUNDI SGR SPA	0	174.994	174.994
**D	AMUNDI SGR SPA	0	321.436	321.436
**D	AMUNDI SGR SPA	0	814.516	814.516
**D	AMUNDI SGR SPA	0	25.488	25.488
**D	CAMBRIA FOREIGN SHAREHOLDER YI	0	48.348	48.348
**D	REDWHEEL FUNDS 80	0	94.773	94.773
**D	SEI GLOBAL MASTER FUND PLC	0	170.483	170.483
**D	AB SICAV III - DYNAMIC ALL MAR	0	6.396	6.396
**D	KOKUSAI EQUITY INDEX FUND	0	83.603	83.603
**D	MORGAN STANLEY PATHWAY FUNDS	0	54.573	54.573
**D	NORTHERN LIGHTS FUND TRUST IV	0	24.525	24.525
**D	ALLSPRING (LUX) WORLDWIDE FUND	0	36.928	36.928
**D	CUSTODY BANK OF JAPAN, LTD	0	35.207	35.207
**D	AB SICAV I - ALL MARKET INCOME	0	205.358	205.358
**D	PGIM ETF TRUST-PGIM QUANT SOLU	0	6.060	6.060
**D	BRIDGE BUILDER INTERNATIONAL	0	116.030	116.030
**D	SMITH GROUP GLOBAL LARGE CAP	0	4.981.713	4.981.713
**D	361 GLOBAL LONG SHORT EQUITY	0	12.700	12.700
**D	INSPIRE INTERNATIONAL ESG ETF	0	110.402	110.402
**D	UI I	0	41.438	41.438
**D	SG ACTIONS INTERNATIONALES	0	36.606	36.606
**D	BLK MAGI FUND A SERIES TRUST	0	107.166	107.166
**D	AB SICAV I - LOW VOLATILITY AL	0	424	424
**D	SEGALL BRYANT HAMILL INTER	0	2.275	2.275
**D	AXS ASTORIA INFLATION SENSITIV	0	153	153
**D	KRANESHARES GLOBAL CARBON	0	99.198	99.198
**D	SEI ACADIAN EUROPE EX-UK EQUIT	0	5.243	5.243
**D		0	162.900	162.900

8509 1/1130

Handwritten signature



85901/1131

ENI S.p.A.

Assemblea Ordinaria del 11 maggio 2022

LISTA ESITO DELLE VOTAZIONE

Oggetto: Bilancio d'esercizio al 31 dicembre 2021 di Eni S.p.A. Deliberazioni relative. Presentazione Bilancio consolidato al 31 dicembre 2021. Relazioni degli Amministratori, del Collegio Sindacale e della Società di revisione.

FAVOREVOLI

Badge	Ragione Sociale	Proprio	Delega	Totale
**D	SEI ACADIAN GLOBAL MANAGED	0	361.512	361.512
**D	UF 6 A	0	55.434	55.434
**D	BLUEBAY FUNDS BLUEBAY GLOBAL	0	47.243	47.243
**D	IRCEC CASSETTE DIVERSIFIE	0	55.280	55.280
**D	OFI FRANCE EQUITY	0	200.000	200.000
**D	SILVER AMUNDI EUROPE EQUITY CO	0	130.762	130.762
**D	ARAGO	0	149.029	149.029
**D	ALLIANZ IARD MULTI-ASSETS CORE	0	128.322	128.322
**D	EUROPEAN EQUITIES	0	80.704	80.704
**D	DIVERSIFIE ACTIONS	0	10.885	10.885
**D	ASI - PROG AZ SOSTENIB III	0	3.249	3.249
**D	ASI - PROG AZIONE SOSTENIB IV	0	1.358	1.358
**D	ASI - PROGETTO CEDOLA 01 2024	0	4.733	4.733
**D	ASI - PROGETTO CEDOLA 09 2023	0	3.813	3.813
**D	ASI - PROGETTO CEDOLA 10 2023	0	3.687	3.687
**D	ASI - PROGETTO CEDOLA 12 2023	0	3.124	3.124
**D	ASI - PROGETTO SVILUPPO ORIENT	0	73.257	73.257
**D	ASI - PROGETTO AZIONE SOSTE V	0	1.133	1.133
**D	ASI - PROGETTO AZIONE SOSTE II	0	1.184	1.184
**D	ASI - PROGETTO AZIONE	0	1.622	1.622
**D	PSSF - PROGETTO CEDOLA 01 2023	0	5.556	5.556
**D	PSSF - PROGETTO CEDOLA 02 2023	0	5.428	5.428
**D	PSSF - PROGETTO CEDOLA 03 2023	0	4.029	4.029
**D	SG ACTIONS ENERGIE	0	99.045	99.045
**D	ASI - PROGETTO CEDOLA 06 2022	0	4.519	4.519
**D	SG ACTIONS EURO VALUE	0	1.881	1.881
**D	ASI - PROGETTO CEDOLA 07 2022	0	3.836	3.836
**D	SG ACTIONS EURO	0	29.078	29.078
**D	ASI - PROGETTO CEDOLA 09 2022	0	9.158	9.158
**D	SG ACTIONS EUROPE LARGE CAP	0	765	765
**D	ASI - PROGETTO CEDOLA 10 2022	0	4.690	4.690
**D	AFS ICAV GLOBAL MULTI ASSET GR	0	2.385	2.385
**D	LYXOR FTSE MIB UCITS ETF	0	3.019.239	3.019.239
**D	LYXOR MSCI EUROPE UCITS ETF	0	220.629	220.629
**D	LYXOR EURO STOXX 50	0	2.833.155	2.833.155
**D	EMG EUROPE NUMERIC INVESTORS	0	37.430	37.430
**D	ASI - PROGETTO CEDOLA 12 2022	0	8.101	8.101
**D	ASI - PROGETTO CEDOLA 04 2024	0	2.993	2.993
**D	PSSF-PROGETTO AZIONE SOSTENIB I	0	2.396	2.396
**D	AMUNDI TOTAL RETURN	0	10.270	10.270
**D	ETOILE ACTIONS RENDEMENT	0	311.039	311.039
**D	ETOILE ENERGIE EUROPE	0	588.308	588.308

LISTA ESITO DELLE VOTAZIONE

Oggetto: Bilancio d'esercizio al 31 dicembre 2021 di Eni S.p.A. Deliberazioni relative. Presentazione Bilancio consolidato al 31 dicembre 2021. Relazioni degli Amministratori, del Collegio Sindacale e della Società di revisione.

FAVOREVOLI

Badge	Regione Sociale	Proprio	Delega	Totale
**D	ASI - PROG SVILUPPO ORIENT II	0	35.945	35.945
**D	ETOILE ACTIONS INTERNATIONALES	0	106.346	106.346
**D	ASI - PROGETTO CEDOLA 04 2023	0	4.552	4.552
**D	ETOILE MATIERES PREMIERES	0	61.751	61.751
**D	ASI - PROGETTO CEDOLA 05 2023	0	3.999	3.999
**D	ETOILE ACTIONS US POCHE ACTION	0	115.635	115.635
**D	ASI - PROGETTO CEDOLA 06 2023	0	3.398	3.398
**D	GFA CARAIBES	0	7.217	7.217
**D	ASI - PROGETTO CEDOLA 07 2023	0	2.296	2.296
**D	LEQUITE SA DIRECTION DE LA TRE	0	53.545	53.545
**D	GENERALI IARD DIREC. DE LA TR.	0	154.686	154.686
**D	AM S.F. - ABSOLUTE RETURN MULT	0	8.500	8.500
**D	LYX IND FD-LYXOR CORE EURO STO	0	326.043	326.043
**D	AM S.F. - DIVERSIFIED TARGET I	0	3.867	3.867
**D	LYX IND FD-LYXOR CORE STOXX EU	0	1.310.382	1.310.382
**D	LYX INV FDS - GARI EUROPEAN EQ	0	32.077	32.077
**D	MULTI UNITS LUX-LYXOR CORE MSC	0	170.667	170.667
**D	MUL- LYX FTSE IT ALL CAP PIR	0	47.011	47.011
**D	LYXINDEX FUND - LYXOR MSCI EMU	0	373.794	373.794
**D	LYXOR CORE MSCI WORLD	0	82.978	82.978
**D	AMIF - EMU EQUITY	0	36.590	36.590
**D	AMIF - EUROPEAN EQUITY	0	51.487	51.487
**D	AIF-MULTI-ASSET TEODORICO	0	19.925	19.925
**D	AMIF - OPTIMISER	0	128.599	128.599
**D	AIF- TACTICAL PORTFOLIO INCOME	0	35.693	35.693
**D	MUL-LYXOR MSCI WORLD CLIMATE	0	1.948	1.948
**D	BRIDGEWATER ASSOCIATES	0	253.053	253.053
**D	ASSET MANAGEMENT EXCHANGE UCITS CCF	0	14.498	14.498
**D	DELA DEPOSITARY & ASSET MANAGEMENT B.V.	0	287.873	287.873
**D	LEGAL AND GENERAL CCF	0	175.939	175.939
**D	THE PUBLIC INSTITUTION FOR SOCIAL SECURITY	0	1.517.449	1.517.449
**D	GENERAL ORGANISATION FOR SOCIAL INSURANCE	0	2.994.511	2.994.511
**D	INTER-AMERICAN DEVELOPMENT BANK STAFF RETIREMENT FUND	0	87.141	87.141
**D	INTERNATIONAL MONETARY FUND RETIRED STAFF BENEFITS INVESTMENT ACCOUNT	0	26.526	26.526
**D	INTER-AMERICAN DEVELOPMENT BANK POST-RETIREMENT BENEFITS FUND	0	38.830	38.830
**D	THE CBF CHURCH OF ENGLAND INVESTMENT FUND	0	18.301	18.301
**D	WHEELS COMMON INVESTMENT FUND.	0	8.034	8.034
**D	STICHTING BEDRIJFSTAKPENSIOENFONDS VOOR DE DETAILHANDEL	0	27.522	27.522
**D	EP GLOBAL OPPORTUNITIES TRUST PLC	0	248.867	248.867
**D	LEGAL & GENERAL EUROPEAN EQUITY INCOME FUND	0	629.000	629.000
**D	LEGAL- AND GENERAL GLOBAL EQUITY INDEX FUND	0	9.472	9.472
**D	LEGAL & GENERAL FUTURE WORLD CLIMATE CHANGE EQUITY FACTORS I	0	124.526	124.526

85001/1132

Salvatore

[Handwritten signature]

LISTA ESITO DELLE VOTAZIONE

Oggetto: Bilancio d'esercizio al 31 dicembre 2021 di Emi S.p.A. Deliberazioni relative. Presentazione Bilancio consolidato al 31 dicembre 2021. Relazioni degli Amministratori, del Collegio Sindacale e della Società di revisione.

FAVOREVOLI

Badge	Ragione Sociale	Proprio	Delega	Totale
**D	LEGAL & GENERAL FUTURE WORLD ESG DEVELOPED INDEX FUND	0	8.868	8.868
**D	LEGAL AND GENERAL EUROPEAN INDEX TRUST	0	1.339.432	1.339.432
**D	LEGAL AND GENERAL INTERNATIONAL INDEX TRUST	0	166.481	166.481
**D	LEGAL & GENERAL FUTURE WORLD ESG EUROPE EX UK INDEX FUND	0	2.518	2.518
**D	LF LIGHTMAN EUROPEAN FUND	0	1.457.000	1.457.000
**D	CIVIL AVIATION AUTHORITY PENSION SCHEME	0	8.026	8.026
**D	BLUE SKY ACWI PASSIVE LOW VOLATILITY EQUITY FUND	0	199.731	199.731
**D	CSAA INSURANCE EXCHANGE	0	9.932	9.932
**D	EMPLOYEES RETIREMENT FUND OF THE CITY OF DALLAS.	0	262.361	262.361
**D	FIREMEN'S ANNUITY AND BENEFIT FUND OF CHICAGO	0	67.802	67.802
**D	FRESNO COUNTY EMPLOYEES' RETIREMENT ASSOCIATION.	0	136.374	136.374
**D	BRANDES INVESTMENT PARTNERS LP 401(K) PLAN	0	52.904	52.904
**D	BRANDES GLOBAL EQUITY FUND	0	361.489	361.489
**D	THE BOARD OF THE PENSION PROTECTION FUND RENAISSANCE	0	12.772	12.772
**D	NTGI - OM COMMON DAILY ALL COUNTRY WORLD EX-US EQUITY INDEX	0	123.689	123.689
**D	FIREMEN'S RETIREMENT SYSTEM OF ST. LOUIS	0	26.436	26.436
**D	SALT RIVER PIMA-MARICOPA INDIAN COMMUNITY	0	116.225	116.225
**D	NTGI-OM COMMON DAILY EAFE INDEX FUND - LENDING	0	124.268	124.268
**D	HSBC - NORTH AMERICA (U.S.) PENSION TRUST	0	81.598	81.598
**D	MICHELIN NORTH AMERICA INC. MASTER RETIREMENT TRUST	0	5.365	5.365
**D	IBM DIVERSIFIED GLOBAL EQUITY FUND	0	42.759	42.759
**D	NEW IRELAND ASSURANCE COMPANY PLC.	0	979.599	979.599
**D	ELO MUTUAL PENSION INSURANCE COMPANY ELO MUTUAL PENSION INSURANCE COMPANY	0	483.741	483.741
**D	MERCER PASSIVE SUSTAINABLE INTERNATIONAL SHARES FUND	0	7.774	7.774
**D	GQG PARTNERS EMERGING MARKETS EQUITY FUND	0	577.008	577.008
**D	STICHTING PENSIOENFONDS SAGITTARIUS	0	69.814	69.814
**D	STICHTING HEINEKEN PENSIOENFONDS	0	88.549	88.549
**D	PUBLIC EMPLOYEES RETIREMENT ASSOCIATION OF COLORADO	0	4.712.891	4.712.891
**D	FUTURE FUND BOARD OF GUARDIANS FOR AND ON BEHALF OF THE MEDI	0	67.721	67.721
**D	FUTURE FUND BOARD OF GUARDIANS FOR AND ON BEHALF OF FUTURE F.	0	563.030	563.030
**D	HPE COMMON CONTRACTUAL FUND	0	859.861	859.861
**D	NORTHERN TRUST UCITS COMMON CONTRACTUAL FUND	0	1.136.372	1.136.372
**D	COMMONWEALTH GLOBAL INFRASTRUCTURE SECURITIES FUND 1.	0	1.184.675	1.184.675
**D	MUNICIPAL EMPLOYEES' ANNUITY AND BENEFIT FUND OF CHICAGO	0	87.449	87.449
**D	UNITED NATIONS RELIEF AND WORKS AGENCY FOR PALESTINE REFUGEE	0	12.785	12.785
**D	THOMAS L. WALTON FAMILY TRUST USD 03/19/13	0	24.640	24.640
**D	NEMOURS FOUNDATION	0	2.420	2.420
**D	NINE MILE POINT NDT QUALIFIED PARTNERSHIP	0	12.700	12.700
**D	STP NUCLEAR OPERATING COMPANY RETIREMENT TRUST.	0	13.902	13.902
**D	NTGI-OM COMMON DAILY ALL COUNTRY WORLD EX-US INVESTABLE MARKET INDEX FUND - NON LENDING	0	85.845	85.845
**D	R.E. GINNA NUCLEAR POWER PLANT QUALIFIED FUND	0	4.900	4.900
**D	RELIANCE TRUST INSTITUTIONAL RETIREMENT TRUST SERIES TWELVE	0	1.289.296	1.289.296

LISTA ESITO DELLE VOTAZIONE

Oggetto: Bilancio d'esercizio al 31 dicembre 2021 di Eni S.p.A. Deliberazioni relative. Presentazione Bilancio consolidato al 31 dicembre 2021. Relazioni degli Amministratori, del Collegio Sindacale e della Società di revisione.

FAVOREVOLI

Badge	Ragione Sociale	Proprio	Delega	Totale
**D	RELIFANCE TRUST INSTITUTIONAL RETIREMENT TRUST SERIES ELEVEN	0	4.823.332	4.823.332
**D	PRESBYTERIAN CHURCH (USA) FOUNDATION	0	8.873	8.873
**D	PEPSICO INC. MASTER TRUST	0	206.331	206.331
**D	IMPACTASSETS INC	0	910	910
**D	PFIZER INC. MASTER TRUST	0	413.699	413.699
**D	THE M.S. HERSHEY FOUNDATION	0	27.654	27.654
**D	MICHIGAN CATHOLIC CONFERENCE	0	3.823	3.823
**D	MEMORIAL HERMANN FOUNDATION	0	6.195	6.195
**D	MEMORIAL HERMANN HEALTH SYSTEM	0	107.087	107.087
**D	MEMORIAL HERMANN PENSION PLAN AND TRUST	0	16.120	16.120
**D	MORGAN STANLEY DEFINED CONTRIBUTION MASTER TRUST	0	247.162	247.162
**D	THE MEDICAL AND DENTAL DEFENCE UNION OF SCOTLAND	0	17.020	17.020
**D	NTGI-OM COMMON DAILY EAFE INDEX FUND - NON LENDING	0	383.987	383.987
**D	FRANCISCAN ALLIANCE INC	0	189.341	189.341
**D	ESSENTIA HEALTH	0	61.792	61.792
**D	JOSHUA GREEN CORPORATION	0	11.587	11.587
**D	CATERPILLAR INVESTMENT TRUST	0	163.013	163.013
**D	CALVERT CLIFFS NUCLEAR POWER PLANT UNIT ONE QUALIFIED FUND	0	9.400	9.400
**D	TRUST FOR THE PENSION PLAN OF THE CHUBB CORPORATION	0	78.679	78.679
**D	BATTELLE MEMORIAL INSTITUTE	0	28.290	28.290
**D	THE BOEING COMPANY EMPLOYEE SAVINGS PLANS MASTER TRUST	0	537.949	537.949
**D	MASTER TRUST FOR CERTAIN TAX-QUALIFIED BECHTEL RETIREMENT PLANS QUALIFIED BECHTEL RETIREMENT PLANS	0	0	30.315
**D	BAPTIST HEALTH SOUTH FLORIDA INC.	0	247.097	247.097
**D	ALUMBRA INNOVATIONS FOUNDATION	0	325	325
**D	ALICE A PROIETTI FAMILY TRUST UAD 09/27/13	0	10.222	10.222
**D	JCM 1987 ARTICLE II DESC TRUST FBOTLW	0	1.080	1.080
**D	QS INVESTORS INTERNATIONAL EQUITY DBI CIT	0	8.946	8.946
**D	S. ROBSON WALTON 2010 TRUST	0	18.415	18.415
**D	BRANDES INTL EQUITY FUND	0	153.548	153.548
**D	INTERNATIONAL FUNDAMENTAL VALUE FUND	0	143.601	143.601
**D	STEUART L. WALTON FAMILY TRUST UAD 3/19/13	0	26.823	26.823
**D	WILMINGTON TRUST COLLECTIVE INVESTMENT TRUST - WILSHIRE MULT	0	23.010	23.010
**D	S. ROBSON WALTON 2009 GRAT NO. 4 ARTICLE II TRUST	0	8.356	8.356
**D	THE NEMOURS FOUNDATION PENSION PLAN	0	7.150	7.150
**D	HSBC UCITS COMMON CONTRACTUAL FUND	0	60.763	60.763
**D	OVERSTONE FUND PLC	0	1.236.128	1.236.128
**D	GARD UNIT TRUST	0	27.481	27.481
**D	HONG KONG SPECIAL ADMINISTRATIVE REGION GOVERNMENT EXCHANGE	0	2.364.934	2.364.934
**D	BEAT DRUGS FUND ASSOCIATION	0	2.707	2.707
**D	HOSPITAL AUTHORITY PROVIDENT FUND SCHEME	0	639.166	639.166
**D	INTERNATIONAL EQUITY FUND LLC	0	17.973	17.973

85901/1136

2.949

Azionisti in delega

Handwritten signature

8509 / 1435

ENI S.p.A.

Assemblea Ordinaria del 11 maggio 2022

LISTA ESITO DELLE VOTAZIONE

Oggetto: Bilancio d'esercizio al 31 dicembre 2021 di Eni S.p.A. Deliberazioni relative. Presentazione Bilancio consolidato al 31 dicembre 2021. Relazioni degli Amministratori, del Collegio Sindacale e della Società di revisione.

FAVOREVOLI

Badge	Ragione Sociale	Proprio	Delega	Totale
**D	GQG PARTNERS EMERGING MARKETS EQUITY FUND - GQG PARTNERS SER	0	5.513.498	5.513.498
**D	GQG PARTNERS INTERNATIONAL EQUITY FUND-GQG PARTNERS SERIES L	0	5.012.805	5.012.805
**D	GQG PARTNERS RESTRICTED GLOBAL EQUITY FUND - GQG PARTNERS SE	0	9.146	9.146
**D	GQG PARTNERS GLOBAL EQUITY FUND - GQG PARTNERS SERIES LLC	0	3.318.025	3.318.025
**D	INTERNATIONAL EXPATRIATE BENEFIT MASTER TRUST	0	10.793	10.793
**D	BRANDES INVESTMENT PARTNERS LP.	0	107	107
**D	THE HARRY L. BRADLEY JR. TRUSTS MASTER INVESTMENT PARTNERSHIP LLP C/O JACOBUS WEALTH MANAGEMENT	0	9.053	9.053
**D	LTW INVESTMENTS LLC	0	149.057	149.057
**D	LEHMAN-STAMM FAMILY PARTNERS LLC	0	295.904	295.904
**D	LEHMAN-STAMM FAMILY PARTNERS LLC LEHMAN-STAMM FAMILY PARTNERS LLC	0	895	895
**D	LEGAL & GENERAL MSCI EAFE FUND LLC	0	209.807	209.807
**D	THE JBUT MASTER INVESTMENT PARTNERSHIP LLP C/O JACOBUS WEALTH MANAGEMENT	0	28.863	28.863
**D	PLURIBUS LABS GLOBAL CORE EQUITY MASTER FUND LP	0	7.056	7.056
**D	OYSTER CREEK ENVIRONMENTAL PROTECTION LLC QUALIFIED NUCLEAR DECOMMISS IONING TRUST	0	7.694	7.694
**D	P3-EQ LLC	0	2.362	2.362
**D	PRO-GEN INVESTMENTS LLC	0	14.902	14.902
**D	PRO-GEN INVESTMENTS LLC	0	23.230	23.230
**D	CINDY SPRINGS LLC	0	165.370	165.370
**D	RAMI PARTNERS LLC	0	164.105	164.105
**D	RDM LIQUID LLC	0	48.425	48.425
**D	MA 94 B SHARES LP	0	104.976	104.976
**D	SLW PORTFOLIO LLC	0	73.132	73.132
**D	SENTINEL INTERNATIONAL LLC	0	3.695	3.695
**D	SALIX LLC	0	2.815	2.815
**D	OMEGA FEIP LIMITED PARTNERSHIP..	0	47.862	47.862
**D	MONDRIAN INTERNATIONAL EQUITY FOCUSED FUND L.P..	0	5.037	5.037
**D	SIM GLOBAL BALANCED TRUST.	0	27.425	27.425
**D	THYSSEN GLOBAL INVESTMENTS CORP	0	1.454	1.454
**D	THE MANZANITA FOUNDATION.	0	2.023	2.023
**D	WAM INVESTMENTS, LLC	0	2.956	2.956
**D	VIRGINIA C. MARS REVOCABLE TRUST DATED AUGUST 6 1991	0	2.559	2.559
**D	CARROLL AVENUE PARTNERS LLC	0	951	951
**D	BETTER BE GOOD LLC.	0	426	426
**D	FIDDLER PARTNERS LLC	0	2.516	2.516
**D	EVA VALLEY MAL LLC.	0	1.378	1.378
**D	FUNDO DE FENSOES..	0	6.245	6.245
**D	FOURTH AVENUE INVESTMENT COMPANY	0	26.986	26.986
**D	FISHER INVESTMENTS INSTITUTIONAL GROUP FOREIGN EQUITY FUND	0	4.606	4.606
**D	CHCP GLOBAL SECURITIES LP	0	48.614	48.614
**D	DOUBLE DIGIT CAGR LLC	0	1.447	1.447
**D	DODDINGTON GLOBAL FUND LLC.	0	7.036	7.036
**D		0	6.998	6.998

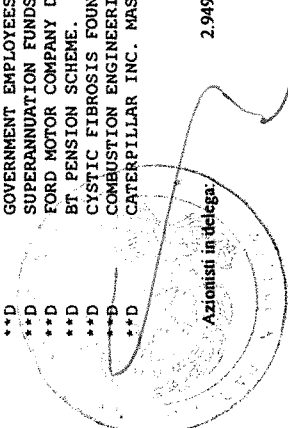
Azionisti in delega: 2.949

Pagina 42

LISTA ESITO DELLE VOTAZIONE
 Oggetto: Bilancio d'esercizio al 31 dicembre 2021 di Eni S.p.A. Deliberazioni relative. Presentazione Bilancio consolidato al 31 dicembre 2021. Relazioni degli Amministratori, del Collegio Sindacale e della Società di revisione.

FAVOREVOLI

Badge	Regione Sociale	Proprio	Delega	Totale
**D	DELFINCO LP	0	5.832	5.832
**D	DYNASTY INVEST LTD	0	4.959	4.959
**D	DILLON MARKETABLE SECURITIES COMMON TRUST FUND C/O KESWICK MANAGEMENT	0	8.913	8.913
**D	FCM INTERNATIONAL LLC	0	8.500	8.500
**D	ZOMA CAPITAL PORTFOLIO LLC	0	22.775	22.775
**D	AVALON PORTFOLIO II LLC	0	2.493	2.493
**D	801 INVESTMENTS LLC	0	72.783	72.783
**D	801 INVESTMENTS LLC	0	1.701	1.701
**D	GLOBAL BOND FUND WAYCROSSE INC	0	84.152	84.152
**D	BRANDES INSTITUTIONAL EQUITY TRUST	0	355.070	355.070
**D	NUCLEAR ELECTRIC INSURANCE LIMITED.	0	229.422	229.422
**D	LEGAL & GENERAL MSCI EAFE SL FUND LLC	0	185.128	185.128
**D	LEGAL & GENERAL DEVELOPED MULTI-FACTOR SL FUND LLC	0	19.991	19.991
**D	GOVERNMENT OF GUAM RETIREMENT FUND	0	119.400	119.400
**D	INTERNATIONAL MONETARY FUND STAFF RETIREMENT PLAN	0	102.534	102.534
**D	MONDRIAN ALL COUNTRIES WORLD EX-US EQUITY FUND LP.	0	822.062	822.062
**D	MONDRIAN INTERNATIONAL EQUITY FUND L.P.	0	3.388.180	3.388.180
**D	NATIONAL COUNCIL FOR SOCIAL SECURITY FUND PRC	0	523.662	523.662
**D	NATIONAL COUNCIL FOR SOCIAL SECURITY FUND PRC	0	161.140	161.140
**D	STRATHCLYDE PENSION FUND	0	1.971.787	1.971.787
**D	CHEVRON UK PENSION PLAN	0	182.801	182.801
**D	MINERWORKERS' PENSION SCHEME	0	337.296	337.296
**D	LOTHIAN PENSION FUND	0	1.120.111	1.120.111
**D	FIDELITY SECURITIES FUND: FIDELITY FLEX LARGE CAP GROWTH FUND	0	3.327.573	3.327.573
**D	BANCHORY LIMITED	0	94.665	94.665
**D	PEPSICO CANADA ULC	0	89.035	89.035
**D	HAGFORS LIMITED THE R&H TRUST COMPANY LTD	0	25.231	25.231
**D	OSSH 1 TRUST	0	339.131	339.131
**D	MERCER OSS TRUST	0	9.001	9.001
**D	MERCER DIVERSIFIED ALTERNATIVES FUND	0	126.423	126.423
**D	MERCER GLOBAL ENHANCED LOW VOLATILITY SHARES FUND	0	611.122	611.122
**D	LORD MAYOR'S CHARITABLE FOUNDATION	0	2.144	2.144
**D	GOG PARTNERS GLOBAL EQUITY FUND	0	828.521	828.521
**D	QIC LIMITED.	0	1.284.860	1.284.860
**D	GOVERNMENT EMPLOYEES SUPERANNUATION BOARD.	0	557.035	557.035
**D	GOVERNMENT EMPLOYEES SUPERANNUATION BOARD.	0	159.513	159.513
**D	SUPERANNUATION FUNDS MANAGEMENT CORPORATION OF SOUTH AUSTRAL	0	15.501	15.501
**D	FORD MOTOR COMPANY DEFINED BENEFIT MASTER TRUST..	0	32.223	32.223
**D	BT PENSION SCHEME.	0	4.419.154	4.419.154
**D	CYSTIC FIBROSIS FOUNDATION	0	90.575	90.575
**D	COMBUSTION ENGINEERING 524(G) ASBESTOS PI TRUST	0	3.442	3.442
**D	CATERPILLAR INC. MASTER RETIREMENT TRUST	0	376.971	376.971



Azionisti in delega

Handwritten signature

85001/1136

85991437

ENI S.p.A.

Assemblea Ordinaria del 11 maggio 2022

LISTA ESITO DELLE VOTAZIONE

Oggetto: Bilancio d'esercizio al 31 dicembre 2021 di Eni S.p.A. Deliberazioni relative. Presentazione Bilancio consolidato al 31 dicembre 2021. Relazioni degli Amministratori, del Collegio Sindacale e della Società di revisione.

FAVOREVOLI

Badge	Ragione Sociale	Proprio	Delega	Totale
**D	THE NORTHERN TRUST COMPANY SUB-ADVISED COLLECTIVE FUNDS TRUS	0	1.165.200	1.165.200
**D	DOMINION ENERGY INC. DEFINED BENEFIT MASTER TRUST	0	217.259	217.259
**D	EXELON FITZPATRICK QUALIFIED FUND	0	12.298	12.298
**D	BECHTEL NR PROGRAM PENSION MASTER TRUST	0	20.328	20.328
**D	CALIFORNIA PHYSICIANS' SERVICE	0	305.534	305.534
**D	BLUE SHIELD OF CALIFORNIA EMPLOYEES' RETIREMENT PLAN.	0	83.553	83.553
**D	ARVEST FOUNDATION	0	1.361	1.361
**D	GUIDESTONE FUNDS INTERNATIONAL EQUITY FUND	0	152.500	152.500
**D	HRW TESTAMENTARY TRUST NO 1.	0	10.542	10.542
**D	HRW TESTAMENTARY TRUST NO 4.	0	9.994	9.994
**D	HRW TESTAMENTARY TRUST NO 6.	0	5.197	5.197
**D	WALTON FAMILY FOUNDATION INC	0	326.797	326.797
**D	STEELWORKERS PENSION TRUST	0	128.180	128.180
**D	HRW TESTAMENTARY TRUST NO. 12.	0	4.904	4.904
**D	HRW TESTAMENTARY TRUST NO 5.	0	1.986	1.986
**D	HRW TESTAMENTARY TRUST NO 2.	0	27.184	27.184
**D	HRW TESTAMENTARY TRUST NO 2.	0	12.137	12.137
**D	HRW TESTAMENTARY TRUST NO. 9.	0	3.300	3.300
**D	ZONA FOUNDATION	0	4.065	4.065
**D	JTW TRUST NO. 2 UAD 9/19/02.	0	15.212	15.212
**D	JTW TRUST NO. 4 UAD 9/19/02.	0	13.720	13.720
**D	JTW TRUST NO. 1 UAD 9/19/02.	0	8.181	8.181
**D	JTW TRUST NO. 3 UAD 9/19/02.	0	12.024	12.024
**D	JCW 1987 ARTICLE II DESC TRUST FBO JMW DTD 1/1/2012	0	1.102	1.102
**D	JCW 1987 ARTICLE II DESC TRUST FBOJLW	0	1.038	1.038
**D	JCW 1987 ARTICLE II DESC TRUST FBO AAP	0	1.059	1.059
**D	JOHCM GLOBAL INCOME BUILDER FUND.	0	56.740	56.740
**D	JTW TRUST NO. 5 UAD 9/19/02.	0	9.543	9.543
**D	LOCKHEED MARTIN CORPORATION MASTER RETIREMENT TRUST..	0	848.575	848.575
**D	LOCKHEED MARTIN CORPORATION MASTER RETIREMENT TRUST..	0	1.200	1.200
**D	MICHIGAN CATHOLIC CONFERENCE MASTER PENSION TRUST	0	8.267	8.267
**D	COMMONWEALTH OF MASSACHUSETTS EMPLOYEES DEFERRED COMPENSATION PLAN	0	143.708	143.708
**D	STATE OF IDAHO ENDORSEMENT FUND INVESTMENT BOARD	0	127.643	127.643
**D	HONEYWELL SAVINGS AND OWNERSHIP PLAN MASTER TRUST	0	27.473	27.473
**D	THE HEALTH FOUNDATION.	0	227.589	227.589
**D	ACTIVE M INTERNATIONAL EQUITY FUND	0	192.439	192.439
**D	NORTHERN FUNDS - INTERNATIONAL EQUITY INDEX FUND	0	741.989	741.989
**D	HRW TESTAMENTARY TRUST NO 3.	0	19.529	19.529
**D	NATWEST TRUSTEE AND DEPOSITARY SERVICES LIMITED AS TRUSTEE O TB GUINNESS GLOBAL ENERGY FUND	0	236.566	236.566
**D	THE TRUSTEES OF THE HENRY SMITH CHARITY	0	62.377	62.377
**D	TEXAS CHRISTIAN UNIVERSITY	0	108.004	108.004
**D	NATWEST TRUSTEE AND DEPOSITARY SERVICES LIMITED AS TRUSTEE O	0	9.737	9.737

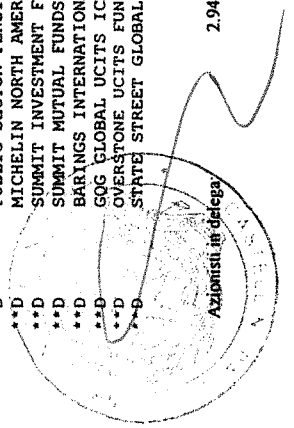
LISTA ESITO DELLE VOTAZIONE

Oggetto: Bilancio d'esercizio al 31 dicembre 2021 di Eni S.p.A. Deliberazioni relative. Presentazione Bilancio consolidato al 31 dicembre 2021. Relazioni degli Amministratori, del Collegio Sindacale e della Società di revisione.

FAVOREVOLI

Badge	Ragione Sociale	Proprio	Delega	Totale
**D	S. ROBSON WALTON 1999 CHILDRENS TRUST	0	7.701	7.701
**D	NYCC COLLECTIVE FUNDS FOR EMPLOYEE BENEFIT TRUSTS	0	504.077	504.077
**D	RELIANCE TRUST INSTITUTIONAL RETIREMENT TRUST SERIES TEN	0	1.854.607	1.854.607
**D	NATIONAL RAILROAD RETIREMENT INVESTMENT TRUST	0	578.430	578.430
**D	NORTHERN TRUST GLOBAL INVESTMENTS COLLECTIVE FUNDS TRUST	0	5.530.641	5.530.641
**D	THE PENSION BOARDS-UNITED CHURCH OF CHRIST INC.	0	141.172	141.172
**D	STATE OF UTAH SCHOOL AND INSTITUTIONAL TRUST FUNDS TRUST FUNDS	0	79.677	79.677
**D	SAN MATEO COUNTY EMPLOYEES' RETIREMENT ASSOCIATION	0	236.075	236.075
**D	OKLAHOMA PUBLIC EMPLOYEES RETIREMENT SYSTEM.	0	443.680	443.680
**D	TEACHERS' RETIREMENT SYSTEM OF OKLAHOMA	0	256.210	256.210
**D	UTAH RETIREMENT SYSTEMS	0	290.931	290.931
**D	BAPTIST FOUNDATION OF TEXAS DBA HIGHGROUND ADVISORS	0	98.092	98.092
**D	GENERAL PENSION AND SOCIAL SECURITY AUTHORITY	0	760.392	760.392
**D	MORNINGSTAR UNCONSTRAINED ALLOCATION FUND A SERIES OF MORNINGSTAR FUNDS TRUST	0	18.763	18.763
**D	MORNINGSTAR GLOBAL INCOME FUND A SERIES OF MORNINGSTAR FUNDS	0	6.108	6.108
**D	MARSH & MCLENNAN MASTER RETIREMENT TRUST	0	230.203	230.203
**D	MERCY INVESTMENT SERVICES INC	0	33.500	33.500
**D	LOS ANGELES CITY EMPLOYEES RETIREMENT SYSTEM	0	237.500	237.500
**D	ILLINOIS MUNICIPAL RETIREMENT FUND	0	2.611.145	2.611.145
**D	CITY OF LOS ANGELES FIRE AND POLICE PENSION PLAN	0	1.731.459	1.731.459
**D	WYOMING RETIREMENT SYSTEM	0	53.804	53.804
**D	AMERICAN HONDA MASTER RETIREMENT TRUST	0	152.211	152.211
**D	BRITISH COAL STAFF SUPERANNUATION SCHEME	0	119.649	119.649
**D	BRANDES INTERNATIONAL EQUITY FUND	0	780.749	780.749
**D	DELAWARE PUBLIC EMPLOYEES RETIREMENT SYSTEM	0	433.130	433.130
**D	ALFRED I. DUPONT CHARITABLE TRUST	0	33.744	33.744
**D	CLEARWATER INTERNATIONAL FUND	0	48.741	48.741
**D	CITY OF MILWAUKEE EMPLOYEES RETIREMENT SYSTEM	0	384.732	384.732
**D	CAMPBELL PENSION PLANS MASTER RETIREMENT TRUST	0	44.722	44.722
**D	CHEVRON MASTER PENSION TRUST	0	439.718	439.718
**D	SPARTAN GROUP TRUST FOR EMPLOYEE BENEFIT PLANS.	0	1.624.533	1.624.533
**D	GUIDESTONE FUNDS INTERNATIONAL EQUITY INDEX FUND.	0	112.690	112.690
**D	FORD MOTOR COMPANY OF CANADA LIMITED PENSION TRUST	0	3.888	3.888
**D	PUBLIC SECTOR PENSION INVESTMENT BOARD.	0	4.332	4.332
**D	MICHELIN NORTH AMERICA (CANADA) INC MASTER TRUST	0	1.251.761	1.251.761
**D	SUMMIT INVESTMENT FUNDS PLC IRISH LIFE INVESTMENT MANAGERS	0	11.257	11.257
**D	SUMMIT MUTUAL FUNDS PUBLIC LIMITED COMPANY IRISH LIFE INVESTMENT MANAGERS	0	47.532	47.532
**D	BARYNGS INTERNATIONAL UMBRELLA FUND	0	30.196	30.196
**D	GQG GLOBAL UCITS ICAV.	0	3.409	3.409
**D	OVERSTONE UCITS FUND PLC	0	4.773.169	4.773.169
**D	STATE STREET GLOBAL ADVISORS GROSS ROLL UP UNIT TRUST	0	51.757	51.757
**D		0	53.642	53.642

85901/1138



Robinson

[Signature]

8509 11139

ENI S.p.A.

Assemblea Ordinaria del 11 maggio 2022

LISTA ESITO DELLE VOTAZIONE

Oggetto: Bilancio d'esercizio al 31 dicembre 2021 di Eni S.p.A. Deliberazioni relative. Presentazione Bilancio consolidato al 31 dicembre 2021. Relazioni degli Amministratori, del Collegio Sindacale e della Società di revisione.

FAVOREVOLI

Badge	Ragione Sociale	Proprio	Delega	Totale
**D	LEGAL & GENERAL ICAV.	0	217.028	217.028
**D	BARCLAYS MULTI-MANAGER FUND PLC	0	2.571	2.571
**D	BLACKROCK AUTHORIZED CONTRACTUAL SCHEME I	0	1.867.116	1.867.116
**D	KBI FUNDS ICAV	0	56.555	56.555
**D	BRITISH COLUMBIA INVESTMENT MANAGEMENT CORPORATION.	0	1.370.563	1.370.563
**D	STATE TEACHERS RETIREMENT SYSTEM OF OHIO	0	3.613.651	3.613.651
**D	BANCO NACIONAL DE PANAMA ACTING AS TRUSTEE OF THE FIDEICOMISO DE FOND O DE AHORRO DE PANAMA	0	9.772	9.772
**D	ASSET MANAGEMENT EXCHANGE CCF	0	439.835	439.835
**D	LGPS CENTRAL AUTHORIZED CONTRACTUAL SCHEME..	0	509.900	509.900
**D	BORDER TO COAST AUTHORIZED CONTRACTUAL SCHEME.	0	1.672.684	1.672.684
**D	UBS COMMON CONTRACTUAL FUND	0	11.474	11.474
**D	AUSTRALIAN RETIREMENT TRUST	0	1.303.859	1.303.859
**D	THE LF ACCESS POOL AUTHORIZED CONTRACTUAL SCHEME	0	510.406	510.406
**D	THE LF ACCESS POOL AUTHORIZED CONTRACTUAL SCHEME	0	160.582	160.582
**D	BLACKROCK UCITS CCF. BLACKROCK ASSET MANAGEMENT IRELAND LIMITED	0	251.421	251.421
**D	VERDIPAPIFONDET KLP AKSJEUROPA INDEKS I	0	131.087	131.087
**D	VERDIPAPIFONDET KLP AKSJEGLOBAL INDEX I	0	385.271	385.271
**D	UNIVEST.	0	246.413	246.413
**D	STICHTING PENSIOENFONDS PGB	0	1.295.393	1.295.393
**D	STICHTING BEDRIJFSTAKPENSIOENFONDS VOOR HET SCHOONDAK EN GL.	0	88.980	88.980
**D	STICHTING BEDRIJFSTAKPENSIOENFONDS VOOR HET BEROEPSVERVOER OVER DE WEG	0	1.134.169	1.134.169
**D	FJARDE AP-FONDEN.	0	520.094	520.094
**D	STICHTING BEDRIJFSTAKPENSIOENFONDS ZORGVERZEKERAARS.	0	14.236	14.236
**D	ELEVATION FUND SICAV	0	560.000	560.000
**D	NORTHERN TRUST UCITS FGR FUND	0	369.964	369.964
**D	AMUNDI ESG REGIONAL MULTIFACTOR FUND	0	17.159	17.159
**D	ROBECO INSTITUTIONAL UNBRELLA FUND	0	91.461	91.461
**D	THE EUROPEAN ORGANIZATION FOR NUCLEAR RESEARCH PENSION FUND	0	331.726	331.726
**D	COLONIAL FIRST STATE INVESTMENTS LIMITED....	0	564.671	564.671
**D	MISSOURI LOCAL GOVERNMENT EMPLOYEES RETIREMENT SYSTEM	0	11.500	11.500
**D	AGORA MASTER FUND LIMITED C/O PICTET ASSET MANAGEMENT SA	0	97.612	97.612
**D	MAN FUNDS XII SPC - MAN 1783 III SP MAPLES CORPORATE SERVICES LIMITED	0	40.910	40.910
**D	JEFFERIES STRATEGIC INVESTMENTS LLC .	0	887	887
**D	AQR TAX AWARE TOTAL RETURN FUND LLC	0	12.471	12.471
**D	AQR TAX ADVANTAGED GLOBAL EQUITY MARKET NEUTRAL FUND L.P. PM ACCOUNT C/O AQR MANAGEMENT LLC	0	69.821	69.821
**D	DE SHAW ALL COUNTRY GLOBAL ALPHA EXTENSION PORTFOLIOS LLC	0	190.125	190.125
**D	DE SHAW WORLD ALPHA EXTENSION PORTFOLIOS LLC	0	1.277.132	1.277.132
**D	D. E. SHAW ALL COUNTRY GLOBAL ALPHA PLUS PORTFOLIOS L.L.C.	0	185.180	185.180
**D	D. E. SHAW ALL COUNTRY GLOBAL ALPHA EXTENSION CUSTOM FUND L	0	155.060	155.060
**D	QUANTUM PARTNERS LP - GQG PARTNERS LLC PORTFOLIO MARGIN ACCT	0	200.481	200.481
**D	CPPIB MAP CAYMAN SPC-SEGREGATED PORTFOLIO H MAN SOLUTIONS LTD	0	9.638	9.638
**D	LUMYNA-MARSHALL WACE UCITS SICAV-LUMYNA-NW SYSTEMATIC ALPHA	0	26.119	26.119

LISTA ESITO DELLE VOTAZIONE

Oggetto: Bilancio d'esercizio al 31 dicembre 2021 di Eni S.p.A. Deliberazioni relative. Presentazione Bilancio consolidato al 31 dicembre 2021. Relazioni degli Amministratori, del Collegio Sindacale e della Società di revisione.

FAVOREVOLI

Badge	Ragione Sociale	Proprio	Delega	Totale
**D	MAN NUMERIC ALTERNATIVE RISK PREMIA VALUE.	0	82.351	82.351
**D	LUMYNA-MARSHALL WACE UCITS SICAV-LUMYNA-MW TOPS (MARKET NEUT	0	151.553	151.553
**D	LUMYNA-MARSHALL WACE UCITS SICAV-LUMYNA-MW TOPS UCITS FUND	0	149.185	149.185
**D	CHALLENGE FUNDS - CHALLENGE PROVIDENT FUND 2	0	22.248	22.248
**D	CHALLENGE FUNDS - CHALLENGE ITALIAN EQUITY FUND	0	500.000	500.000
**D	CHALLENGE FUNDS - CHALLENGE INTERNATIONAL EQUITY FUND	0	243.119	243.119
**D	CHALLENGE FUNDS - CHALLENGE EUROPEAN EQUITY FUND	0	317.560	317.560
**D	CHALLENGE FUNDS - CHALLENGE PROVIDENT FUND 1	0	306.185	306.185
**D	EUROFONPROFIT - SOLIDARITE	0	13.100	13.100
**D	EUROFONPROFIT - STAR	0	22.000	22.000
**D	EUROFONPROFIT - PLUS	0	14.900	14.900
**D	J O HAMBRO CAPITAL MANAGEMENT UMBRELLA FUND PLC - J O HAMBRO	0	127.969	127.969
**D	MEDIOLANUM BEST BRANDS - DYNAMIC INTERNATIONAL VALUE OPPORTU	0	276.719	276.719
**D	MEDIOLANUM BEST BRANDS - MEDIOLANUM MORGAN STANLEY GLOBAL SE	0	176.241	176.241
**D	FLURINA FUNDS - FLURINA THEORENA EUROPEAN EQUITY LONG-SHORT	0	22.119	22.119
**D	VARIOPARTNER SICAV - 3-ALPHA GLOBAL QUALITY ACHIEVERS	0	110.442	110.442
**D	VONTOBEL FUND - VESCORE GLOBAL EQUITY MULTI FACTOR	0	4.286	4.286
**D	VONTOBEL FUND - MULTI ASSET SOLUTION	0	17.932	17.932
**D	DANSKE INVEST SICAV - GLOBAL INDEX	0	301.013	301.013
**D	DANSKE INVEST SICAV - GLOBAL PORTFOLIO SOLUTION - BALANCED	0	8.671	8.671
**D	DANSKE INVEST SICAV - GLOBAL SUSTAINABLE 130/30	0	240	240
**D	GEPO - QCF - GLOBAL BALANCED POOL	0	5.509	5.509
**D	GEMCAP INVESTMENT FUNDS (IRELAND) PLC -GSI GLOBAL SUSTAINABL	0	15.529	15.529
**D	UNIVERSE THE CMI GLOBAL NETWORK FUND - CMI CONTINENTAL EURO	0	192.601	192.601
**D	VONTOBEL FUND (CH) - VESCORE GLOBAL EQUITY MULTI FACTOR C/O VONTOBEL FONDS SERVICES AG	0	494	494
**D	ZUGERKB FUNDS - AKTIEN EUROPA (EUR)	0	19.010	19.010
**D	CMLA GLOBAL LOW VOLATILITY EQUITY FUND	0	143.363	143.363
**D	CMLA INDEXED GLOBAL SHARE FUND	0	13.125	13.125
**D	PLATO GLOBAL SHARES INCOME FUND.	0	20.100	20.100
**D	JOHN HANCOCK VARIABLE INSURANCE TRUST INTERNATIONAL EQUITY INDEX TRUST.	0	90.999	90.999
**D	THE JUPITER GLOBAL FUND SICAV	0	15.201	15.201
**D	DIMENSIONAL INTERNATIONAL HIGH PROFITABILITY ETF OF DIMENSI	0	47.045	47.045
**D	LEGAL AND GENERAL ASSURANCE (PENSIONS MANAGEMENT) LIMITED	0	7.015.910	7.015.910
**D	ILA-LA WORLD ESG SCREENED FUND	0	38.250	38.250
**D	ILA - RAFIME	0	80.654	80.654
**D	IRISH LIFE ASSURANCE PLC	0	849.296	849.296
**D	IRISH LIFE ASSURANCE.	0	44.902	44.902
**D	IRISH LIFE ASSURANCE PLC	0	360.025	360.025
**D	CANADA LIFE ASSURANCE EUROPE LIMITED	0	1.320.524	1.320.524
**D	IRISH LIFE ASSURANCE.	0	270.721	270.721
**D	STICHTING PENSIOENFONDS METRAL EN TECHNIK MN SERVICES	0	1.373.628	1.373.628
**D	STICHTING PENSIOENFONDS METRAL EN TECHNIK MN SERVICES	0	403.604	403.604

8500 1/1160

[Handwritten signature]

8539 1441

LISTA ESITO DELLE VOTAZIONE

Objetto: Bilancio d'esercizio al 31 dicembre 2021 di Eni S.p.A. Deliberazioni relative. Presentazione Bilancio consolidato al 31 dicembre 2021. Relazioni degli Amministratori, del Collegio Sindacale e della Società di revisione.

FAVOREVOLI

Badge	Ragione Sociale	Proprio	Delega	Totale
**D	THE DFA INTERNATIONAL VALUE SERIESA	0	3.485.359	3.485.359
**D	SHOBHA	0	3.710	3.710
**D	KIA F509-ACADIAN	0	999.026	999.026
**D	ZURICH LIFE ASSURANCE PLC	0	761.080	761.080
**D	CFSIL ATF CMLA INTERNATIONAL SHARE FUND	0	26.901	26.901
**D	STICHTING MN SERVICES AANDELENFO ND	0	237.505	237.505
**D	LEGAL AND GENERAL ASSURANCE (PENSIONS MANAGEMENT) LIMITEDONS MANAGEMENT) LIMITED	0	4.303.828	4.303.828
**D	LEGAL AND GENERAL ASSURANCE SOCIETY LIMITED	0	35.759	35.759
**D	CITIBANK UK LIMITED AS TRUSTEE FOR ASI (STANDARD LIFE) INTER	0	123.671	123.671
**D	CITIBANK UK LIMITED AS TRUSTEE FOR ASI (STANDARD LIFE) EUROP	0	1.890.893	1.890.893
**D	AEGON CUSTODY B.V	0	42.243	42.243
**D	THE NOMURA TRUST AND BANKING CO LTD	0	101.300	101.300
**D	NATIONAL COUNCIL FOR SOCIAL SEC FUND	0	31.722	31.722
**D	AEGON CUSTODY B.V.	0	712.174	712.174
**D	LEGG MASON INC.	0	1.600	1.600
**D	SDA INTL EQUITY INDEX ED-WORLD	0	113.254	113.254
**D	PINEBRIDGE FUND SERIES - PINEBRIDGEEUROPE EQUITY FUND	0	80.758	80.758
**D	ABERDEEN STANDARD OEIC III - ASI DYNAMIC MULTI ASSET GROWTH	0	4.370	4.370
**D	BEA UNION INVESTMENT GLOBAL EQUITY FUND	0	10.765	10.765
**D	LEGAL AND GENERAL COLLECTIVE INVESTMENT TRUST.	0	469.276	469.276
**D	VICTORY MARKET NEUTRAL INCOMEFUND	0	509.955	509.955
**D	SAMSUNG GLOBAL CORE EQUITY FUND	0	6.598	6.598
**D	LATVIJAS BANKA	0	36.561	36.561
**D	JOHN HANCOCK FUNDS II INTERNATIONAL STRATEGIC EQUITY ALLOCATION FUND	0	597.438	597.438
**D	CITITRUST LIMITED	0	56.454	56.454
**D	VICTORYSHARES DEVELOPED ENHANCEDVOLATILITY WTD INDEX ETF.	0	5.193	5.193
**D	VICTORYSHARES INTERNATIONALVOLATILITY WTD INDEX ETF.	0	14.565	14.565
**D	CITITRUST LIMITED AS TRUSTEE OF BLACKROCK PREMIER FUNDS-BLACKROCK WORLD EQUITY INDEX FUND	0	16.154	16.154
**D	VICTORYSHARES INTERNATIONAL HIGHDIV VOLATILITY WTD INDEX ETF	0	10.230	10.230
**D	INVESCO POOLED INVESTMENT FUND - GLOBAL STRATEGIC EQUITY FUN INSTITUTIONAL CLIENTS GROUP SECURITIES AND FUND SERVICES	14.047	0	14.047
**D	WARMAN INVESTMENTS PTY LIMITED	0	24.736	24.736
**D	QUILTER INVESTORS EUROPE (EX UK) EQUITY INCOME FUND	0	587.772	587.772
**D	AXA LIFE INSURANCE SINGAPORE PTE LTD	0	121.926	121.926
**D	HOSIPLUS POOLED SUPERANNUATION TRUST	0	156.665	156.665
**D	ABERDEEN INVESTMENT FUNDS UK ICVC II - ABERDEEN EUROPEAN EQUITY ENHANCED INDEX FUND	0	165.661	165.661
**D	APPFAN ASSET MANAGEMENT	0	288.934	288.934
**D	ABERDEEN INVESTMENT FUNDS UK ICVC II - ABERDEEN EUROPEAN EQUITY TRACKER FUND	0	160.833	160.833
**D	FRANKLIN SELECT GLOBAL MULTI-ASSETINCOME FUND	0	244	244
**D	USAA INTERNATIONAL FUND	0	510.365	510.365
**D	VICTORYSHARES USAA MSCI INTERNATIONAL VALUE MOMENTUM ETF	0	61.201	61.201
**D	TIMOTHY PLAN INTERNATIONAL ETF.	0	15.333	15.333

LISTA ESITO DELLE VOTAZIONE

Oggetto: Bilancio d'esercizio al 31 dicembre 2021 di Eni S.p.A. Deliberazioni relative. Presentazione Bilancio consolidato al 31 dicembre 2021. Relazioni degli Amministratori, del Collegio Sindacale e della Società di revisione.

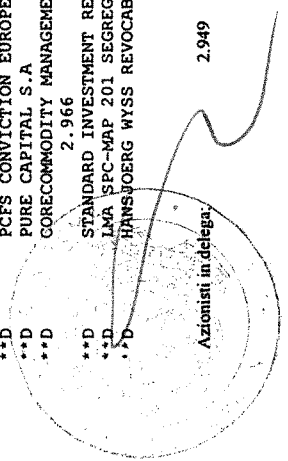
FAVOREVOLI

Badge	Ragione Sociale	Proprio	Delega	Totale
**D	UNIFIED ACCUMULATIVE PENSION FUND JOINT STOCK COMPANY	0	48.980	48.980
**D	MAN INSIGHT LIMITED	0	155	155
**D	MAN FUNDS XII SPC-MAN 1783 I SP C/O MAPLES SECRETARIES (CAYMAN) LIMITED	0	4.332	4.332
**D	MAN AHL DIVERSIFIED MARKETS EU BEUR- WORLD TRADE CENTER	0	1.114	1.114
**D	CLASS N AHL ALPHA 2.5XL EUR TRADING LIMITED.	0	69.706	69.706
**D	MAN FUNDS VIII ICANV-MAN AHL DIVERSIFIED.	0	11.533	11.533
**D	AHL INSTITUTIONAL SERIES 3 LTD	0	104.732	104.732
**D	SUN LIFE GLOBAL DIVIDEND PRIVATE POOL	0	11.050	11.050
**D	REC QUANT EUROPEAN DIVIDEND LEADERS ETF	0	21.002	21.002
**D	REC QUANT EAFE DIVIDEND LEADERS ETF	0	75.870	75.870
**D	REC QUBE GLOBAL EQUITY FUND	0	307.687	307.687
**D	REC O' SHAUGHNESSY GLOBAL EQUITY FUND	0	2.227	2.227
**D	REC O' SHAUGHNESSY INTERNATIONAL REGISTERED PENSION PLAN	0	24.202	24.202
**D	CANADA POST CORPORATION REGISTERED PENSION PLAN	0	819.805	819.805
**D	SUN LIFE MFS LOW VOLATILITY INTERNATIONAL EQUITY FUND	0	5.901	5.901
**D	SUN LIFE MFS GLOBAL VALUE FUND - SUN LIFE GLB INVESTMENTS (CAD)	0	171.812	171.812
**D	SUN LIFE MFS GLOBAL TOTAL RETURN FUND SUN LIFE GLOBAL INVESTMENTS (CANADA) INC	0	113.273	113.273
**D	HILLSDALE GLOBAL EQUITY FUND	0	3.200	3.200
**D	NBIMC EAFE EQUITY INDEX FUND.	0	57.663	57.663
**D	REC QUBE CUSTOM GLOBAL EQUITY FUND	0	43.257	43.257
**D	NOVA SCOTIA HEALTH EMPLOYEES PENSION PLAN	0	415.992	415.992
**D	MERCER PRIVATE WEALTH INTERNATIONAL FOCUSED EQUITY POOL	0	13.992	13.992
**D	HEXAVEST EUROPEAC FUND HEXAVEST INC	0	1.166	1.166
**D	HEXAVEST WORLD FUND HEXAVEST INC.	0	36.109	36.109
**D	HEXAVEST ACWI FUND	0	16.949	16.949
**D	AMUNDI CANADA ABSOLUTE RETURN MULTI STRATEGY (ARMS) TRUST	0	11.934	11.934
**D	BIMCOR OVERSEAS POOLED FUND	0	85.849	85.849
**D	VIA RAIL CANADA INC MASTER TRUST	0	6.296	6.296
**D	REC QUANT EAFE EQUITY LEADERS ETF	0	42.649	42.649
**D	CAISSE DE RETRAITE D'HYDRO-QUEBEC	0	3.736	3.736
**D	DE SHAW ORIENTEER PORTFOLIOS LLC	0	51.770	51.770
**D	ARROWSTREET INTERNATIONAL EQUITY WORLD EX US ALPHA EXTENSION.	0	214.180	214.180
**D	ARROWSTREET CANADA GLOBAL WORLD ALPHA EXTENSION FUND I	0	25.048	25.048
**D	ARROWSTREET US GROUP TRUST - ARROWSTREET GLOBAL EQUITY - ALP	0	40.139	40.139
**D	PCFS CONVICTION EUROPEAN EQUITY	0	1.016.146	1.016.146
**D	PURE CAPITAL S.A	0	1	1
**D	CORECOMMODITY MANAGEMENT - FOUNDERS ABSOLUTE RETURN MASTER FUND LTD. C/O DMS CORPORATE SERVICES LTD	0	1	1
**D		0	0	2.966
**D	STANDARD INVESTMENT RESEARCH HEDGED EQUITY MASTER FUND LTD.	0	608.603	608.603
**D	LMA SPC-MAP 201 SEGREGATED PORTFOLIO C/O INTERTRUST CORPORATE SERVICES (CAYMAN) LIMITED	0	14.257	14.257
**D	HANSJOERG WYSS REVOCABLE TRUST UAD 12/16/1994	0	61.485	61.485

850011162

Handwritten signature

Handwritten signature



85991/143

ENI S.p.A.

Assemblea Ordinaria del 11 maggio 2022

LISTA ESITO DELLE VOTAZIONE

Objetto: Bilancio d'esercizio al 31 dicembre 2021 di Eni S.p.A. Deliberazioni relative. Presentazione Bilancio consolidato al 31 dicembre 2021. Relazioni degli Amministratori, del Collegio Sindacale e della Società di revisione.

FAVOREVOLI

Badge	Ragione Sociale	Proprio	Delega	Totale
**D	GLOBAL LONG SHORT EQUITY FUND II LP C/O CORPORATION SERVICE COMPANY	0	6.813	6.813
**D	AHL ALPHA MASTER LIMITED C/O CITCO TRUSTEES (CAYMAN) LIMITED	0	101.421	101.421
**D	AHL EVOLUTION LTD SHARVINE BERKELEY ARGONAUT LTD	0	1.377.826	1.377.826
**D	GOTHAM CAPITAL V LLC	0	678	678
**D	AHL ALPHA CORE MASTER LIMITED C/O MAPLES CORPORATE SERVICES LIMITED	0	7.453	7.453
**D	PANAGORA ASSET MANAGEMENT INC. - DYNAMIC INTERNATIONAL EQUI	0	57	57
**D	STOCK SELECTOR GLOBAL EQUITY INCUBATOR	0	485	485
**D	OIL INVESTMENT CORPORATION LTD..	0	14.320	14.320
**D	WALLCROSS AS PERMIAN BUSINESS PARTNER AS	0	7.500	7.500
**D	MLC INVESTMENTS, MLC LIMITED	0	204.476	204.476
**D	MLC INVESTMENTS, MLC LIMITED	0	2.059.252	2.059.252
**D	PRIME SUPER	0	114.030	114.030
**D	EQUIPSUPER	0	53.981	53.981
**D	NTAA SUPERANNUATION FUND	0	85.889	85.889
**D	LGIASUPER	0	101.408	101.408
**D	ALLIANZ SUISSE LEBENS-	0	28.024	28.024
**D	ALLIANZ SUISSE LEBENSVERSICHERUNGS-	0	350.987	350.987
**D	MLC INVESTMENTS, MLC LIMITED	0	47.415	47.415
**D	EQUIPSUPER	0	17.000	17.000
**D	UBS (LUX) INSTITUTIONAL FUND - EQUITIES EUROPE (EX CH) PASSIVE II	0	195.587	195.587
**D	UBS (LUX) INSTITUTIONAL FUND - EQUITIES EUROPE (EX CH) PASSIVE	0	1.090.410	1.090.410
**D	MIGROS BANK (LUX) FONDS 30	0	603.712	603.712
**D	MIGROS BANK (LUX) FONDS 40 (EUR)	0	8.190	8.190
**D	MIGROS BANK (LUX) FONDS 50	0	12.329	12.329
**D	MIGROS BANK (LUX) FONDS INTERSTOCK	0	12.075	12.075
**D	UBS FUND MANAGEMENT (LUXEMBOURG) SA	0	11.235	11.235
**D	UBS (LUX) SICAV 1	0	708.242	708.242
**D	UBS (LUX) STRATEGY SICAV-SYSTEMATIC - ALLOCATION PF DEFENSIVE (USD)	0	5.026	5.026
**D	UBS (LUX) STRATEGY SICAV-SYSTEMATIC - ALLOCATION PF MEDIUM (USD)	0	6.848	6.848
**D	UBS (LUX) STRATEGY SICAV SAP DYNAMIC (USD)	0	26.190	26.190
**D	UBS (LUX) KEY SELECTION SICAV - SYSTEMATIC ALLOCRT PTF EQUITY (USD)	0	10.577	10.577
**D	STRATEGY SICAV	0	20.603	20.603
**D	UBS (LUX) INSTITUTIONAL SICAV EQUITIES GLOBAL (EX USA) PASSIVE	0	21.197	21.197
**D	LUXEMBOURG SELECTION FUND - CORE MEDIUM	0	23.344	23.344
**D	LUXEMBOURG SELECTION FUND - CORE MEDIUM ELEVATO	0	17.221	17.221
**D	UBS FUND MANAGEMENT (SWITZERLAND) AG.	0	603.773	603.773
**D	UBS FUND MANAGEMENT (SWITZERLAND) AG.	0	152.898	152.898
**D	UBS FUND MANAGEMENT (SWITZERLAND) AG.	0	135.162	135.162
**D	UBS FUND MANAGEMENT (SWITZERLAND) AG.	0	590.542	590.542
**D	NORGES BANK	0	56.366.214	56.366.214
**D	GOVERNMENT OF NORWAY	0	31.302	31.302
**D	NB BRETON HILL MULTI-STYLE PREMIA MASTER FUND LP C/O WALKERS CORPORATE LIMITED	0		

Azionisti in delega: 2.949

Pagina 50

LISTA ESITO DELLE VOTAZIONE

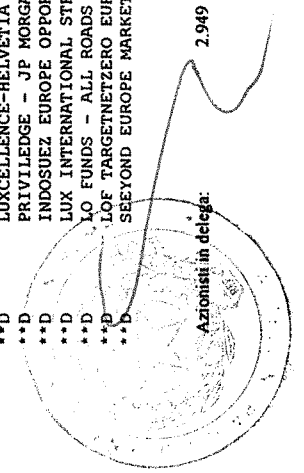
Oggetto: Bilancio d'esercizio al 31 dicembre 2021 di Eni S.p.A. Deliberazioni relative. Presentazione Bilancio consolidato al 31 dicembre 2021. Relazioni degli Amministratori, del Collegio Sindacale e della Società di revisione.

FAVOREVOLI

Badge	Ragione Sociale	Proprio	Delega	Totale
**D	WALLEYE MANAGER OPPORTUNITIES LLC.	0	55.507	55.507
**D	AQR EQUITY MARKET NEUTRAL GLOBAL VALUE FUND L.P.	0	714.393	714.393
**D	NINETEEN77 GLOBAL MULTI- STRATEGY ALPHA MASTER LIMITED PORTFOLIO MARGIN ACCT C/O UBS O'CONNOR LLC	0	40.042	40.042
**D	AQR STOCK SELECTION II MASTER ACCOUNT L.P. C/O AQR MANAGEMENT LLC	0	449	449
**D	THE WONG FAMILY 2006 TRUST UAD 08/30/06 GERALDINE WONG & RICHARD WONG TTEES 535	0	6.775	6.775
**D	THE TREE HOUSE TRUST UAD 08/22/20 SUSAN CHOI KIM TTEE	0	2.412	2.412
**D	SDG FAMILY TRUST UAD 03/02/20 SHAUN PATRICK DEL GRANDE TTEE	0	267	267
**D	ARUSHA BOURKE SEPARATE PROPERTY TRUST UAD 11/16/09	0	1.329	1.329
**D	ALEXANDER C. CUSHING MARITAL TRUST UAD 04/24/02 NANCY CUSHING & PHILIP K HOWARD TTEES	0	1.962	1.962
**D	THE OTTERBEIN FAMILY TRUST UAD 09/28/07 VICTORIA OTTERBEIN & THOMAS OTTERBEIN TTEES	0	2.489	2.489
**D	DBS VICKERS SECURITIES (SINGAPORE) PTE LTD SNA-ITF OFFLINE CLIENT ACCOUNT	0	2.400	2.400
**D	DAMN L. ARNALL TRUST	0	9.505	9.505
**D	MUGUET VENTURES LLC	0	2.158	2.158
**D	ROSENE LLC	0	11.953	11.953
**D	PETER AND MOLLY CASTALDI LIVING TRUST UAD 01/26/12 PETER D CASTALDI & MOLLY P CASTALDI TTEES	0	303	303
**D	TWO SIGMA EQUITY RISK PREMIA PORTFOLIO, LLC C/O TWO SIGMA ADVISERS, LP, ACTING AS FUND MANAGER	0	2.233.900	2.233.900
**D	1798 ADAPT MASTER FUND LTD CO LOMBARD ODIER ASSET MANAGEMENT USA CORP ACTING AS FUND MA	0	263.281	263.281
**D	AQR GLOBAL ALTERNATIVE PREMIA MASTER ACCOUNT LP CO AQR CAPITAL MANAGEMENT LLC	0	166.865	166.865
**D	RPAQ 2015 FUND LP	0	81.013	81.013
**D	AQR ABSOLUTE RETURN MASTER ACCOUNT L.P. CO AQR CAPITAL MANAGEMENT LLC ACTING AS FUND MANAGER	0	576.058	576.058
**D	KAPITALFORENINGEN INVESTIN PRO - GBL LARGE CAP MARKET NEU EQ C/O AQR CAPITAL MANAGEMENT LLC	0	236.978	236.978
**D	PRELUDE STRUCTURED ALTERNATIVES MASTER FUND LP.	0	18.453	18.453
**D	AMUNDI DIVIDENDO ITALIA	0	673.000	673.000
**D	AMUNDI ESG SELECTION BILANCIATO	0	26.061	26.061
**D	AMUNDI ESG SELECTION DINAMICO	0	12.334	12.334
**D	AMUNDI ESG SELECTION CONSERVATIVO	0	18.213	18.213
**D	AMUNDI ACCUMULAZIONE ITALIA PIR 2023	0	108.000	108.000
**D	AMUNDI PROGETTO INCOME REALE 2027	0	10.538	10.538
**D	AMUNDI PROG INC REALE 2026	0	8.427	8.427
**D	FONDI AMUNDI PROGETTO - AMUNDI PROGETTO INCOME 2026	0	4.444	4.444
**D	AMUNDI PROGETTO INCOME 2025	0	7.718	7.718
**D	AMUNDI PROGETTO INCOME 2026 DUE	0	7.070	7.070
**D	AMUNDI PROGETTO INCOME AGOSTO 2026	0	6.827	6.827
**D	NAGELMACKERS INSTITUTIONAL EUROPEAN EQUITY	0	50.000	50.000
**D	AMUNDI SIF GLOBAL ETHICAL EQUITIES	0	5.331	5.331
**D	LUXCELLENCE-HELVETIA EUROP EQUITY	0	85.000	85.000
**D	PRIVILEGE - JP MORGAN PAN EUROPEAN FLEXIBLE EQUITY	0	109.779	109.779
**D	INDOSUEZ EUROPE OPPORTUNITIES	0	227.813	227.813
**D	LUX INTERNATIONAL STRATEGY BRUNO	0	7.181	7.181
**D	LO FUNDS - ALL ROADS	0	264.857	264.857
**D	LOF TARGETNETZERO EUROPE EQUITY	0	10.475	10.475
**D	SEYOND EUROPE MARKET NEUTRAL	0	951	951

8500 / 1164

Azionisti in delega:



emr

Salvatore

85991/1445

ENI S.p.A.

Assemblea Ordinaria del 11 maggio 2022

LISTA ESITO DELLE VOTAZIONE

Oggetto: Bilancio d'esercizio al 31 dicembre 2021 di Eni S.p.A. Deliberazioni relative. Presentazione Bilancio consolidato al 31 dicembre 2021. Relazioni degli Amministratori, del Collegio Sindacale e della Società di revisione.

FAVOREVOLI

Badge	Ragione Sociale	Proprio	Delega	Totale
***D	G FUND - EUROPEAN LONG SHORT EQUITY	0	11.111	11.111
***D	MDP-TORAM MAX DIVERS WRLD EQ PROT FD	0	4.112	4.112
***D	RCO LUX MONTJOLY INVEST POOL RCG	0	9.002	9.002
***D	INDOSUEZ EUROPE VALUE	0	206.203	206.203
***D	LO FUNDS - ALL ROADS CONSERVATIVE	0	17.928	17.928
***D	CLAY FUNDS - CLAY EUROPEAN MULTI ASSETS	0	10.000	10.000
***D	CLAY FUNDS - CLAY EUROPEAN MULTI CAPS	0	18.000	18.000
***D	SEXYOND EUROPE MINVOL	0	217.736	217.736
***D	LO FUNDS - ALL ROADS GROWTH	0	102.778	102.778
***D	VF (LUX) - VALIANT EUROPE EQUITIES	0	50.765	50.765
***D	LOMBARD ODIER FUNDS - EUROPE ALL CAP LEADERS	0	14.000	14.000
***D	LOF TARGETNETZERO GLOBAL EQUITY	0	1.034	1.034
***D	HELIUM ALPHA	0	20.321	20.321
***D	AMUNDI STOXX EUROPE 600	0	49.626	49.626
***D	AMUNDI ID NSCI EMERGING MARKETS	0	158.360	158.360
***D	AMUNDI FUNDS MULTI ASSET CONSERVATIVE	0	85.185	85.185
***D	STRUCTURA - ALTERNATIVE RISK PREMIA ARP EQUITY STY	0	54.958	54.958
***D	STRUCTURA - DIVERSIF GROWTH FD-CSA AMUND	0	7.173	7.173
***D	CPR INVEST-EUROPE SPECIAL SITUATIONS	0	1.779	1.779
***D	AMUNDI PRIME EUROZONE	0	60.296	60.296
***D	AMUNDI MSCI WORLD	0	3.112.500	3.112.500
***D	AMUNDI MSCI EUROPE ESG UNIVERSAL SELECT	0	1.018	1.018
***D	AMUNDI MSCI EUROPE CLIMATE TRANSIT CTB	0	2.996	2.996
***D	AMUNDI INDEX EQUITY GLOBAL MULTI SMART ALLOCATION SCIENTIFIC BETA	0	1.909	1.909
***D	AMUNDI FUNDS ABSOLUTE RETURN MULTI-SRAT	0	227.128	227.128
***D	AMUNDI INDEX SOLUTIONS - AMUNDI PRIME EUROPE	0	181	181
***D	CLEOME INDEX - EMU EQUITIES	0	105.360	105.360
***D	CLEOME INDEX - EUROPE EQUITIES	0	242.975	242.975
***D	AMUNDI FUNDS GLOBAL MULTI-ASSET	0	59.770	59.770
***D	AMUNDI FUNDS PIONEER FLEXIBLE OPPORTUNIT	0	56.209	56.209
***D	AMUNDI FUNDS DYNAMIC MULTI FACTORS EURO	0	311.078	311.078
***D	AMUNDI FUNDS - EUROPEAN EQUITY RISK PARITY	0	53.715	53.715
***D	AMUNDI INDEX MSCI NORTH AMERICA	0	3.283.647	3.283.647
***D	AMUNDI MSCI EUROPE EX UK	0	10	10
***D	AMUNDI FUNDS EURO MULTI-ASSET TARGET INC	0	75.650	75.650
***D	AMUNDI EURO STOXX 50	0	902.185	902.185
***D	AMUNDI FDS GLOBAL MULTI-ASSET TARGET INC	0	42.632	42.632
***D	AMUNDI FUNDS REAL ASSETS TARGET INCOME	0	250.000	250.000
***D	CLEOME INDEX - WORLD EQUITIES	0	10.204	10.204
***D	CANDRIAN SUSTAINABLE EQUITY WORLD	0	590.000	590.000
***D	AMUNDI INDEX FTSE EPRA NAREIT GLOBAL	0	35.447	35.447
***D	CPR INVEST - CLIMATE ACTION	0	1.450.008	1.450.008

LISTA ESITO DELLE VOTAZIONE

Oggetto: Bilancio d'esercizio al 31 dicembre 2021 di Eni S.p.A. Deliberazioni relative. Presentazione Bilancio consolidato al 31 dicembre 2021. Relazioni degli Amministratori, del Collegio Sindacale e della Società di revisione.

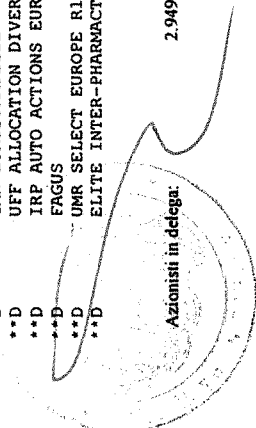
FAVOREVOLI

Badge	Ragione Sociale	Proprio	Delega	Totale
**D	AMUNDI FUNDS EQUITY EURO RISK PARITY	0	536.942	536.942
**D	AMUNDI MSCI WORLD CLIMATE TRANSITION CTB	0	15.735	15.735
**D	CPR INVEST HYDROGEN	0	775.242	775.242
**D	AMUNDI FDS GLOB MULTI-ASSET CONSERVATIVE	0	241.570	241.570
**D	AMUNDI FUNDS DYNAMIC MULTI FACTORS GLOBAL EQUITY - EUROPE	0	14.123	14.123
**D	AMUNDI FUNDS EQUITY GLOBAL CONSERVATIVE	0	47.531	47.531
**D	AMUNDI FUNDS NEW SILK ROAD	0	10	10
**D	AMUNDI FUNDS EUROPEAN EQUITY TARGET INCO	0	1.559.495	1.559.495
**D	AMUNDI S&P 500	0	4.900.000	4.900.000
**D	AMUNDI FUNDS MULTI-STRATEGY GROWTH	0	287.376	287.376
**D	AMUNDI FUNDS EUROPEAN EQUITY DYNAMIC MULTI FACTORS	0	44.913	44.913
**D	AMUNDI FUNDS - EUROPEAN EQUITY DYNAMIC MULTI FACTORS	0	44.913	44.913
**D	CPR INVEST - GLOBAL RESOURCES	0	1.067.487	1.067.487
**D	AMUNDI MSCI USA UCITS ETF	0	4.900.000	4.900.000
**D	AMUNDI MSCI EMU ESG UNIVERSAL SELECT	0	11.142	11.142
**D	AMUNDI INDEX SOLUTIONS - AMUNDI PRIME GLOBAL	0	7.080	7.080
**D	AMUNDI FUNDS EQUITY EMERGING WORLD	0	17.370	17.370
**D	AMUNDI MSCI WORLD ESG UNIVERSAL SELECT	0	145	145
**D	AMUNDI INDEX MSCI WORLD	0	149.659	149.659
**D	AMUNDI INDEX MSCI EUROPE	0	135.030	135.030
**D	CENTRAL BANK OF IRELAND	0	17.791	17.791
**D	VISION FUND-EUROPE CORE	0	83.754	83.754
**D	EDMOND DE ROTHSCHILD FUND INCOME EUROPE	0	195.950	195.950
**D	EDR FUND II - INCOME 2024	0	41.725	41.725
**D	HYPEKA	0	22.260	22.260
**D	AMUNDI WELTPORTFOLIO	0	2.182	2.182
**D	AFSA-SRI ABSOL RETURN MULTI-ASSETS N1	0	4.197	4.197
**D	AFSA-SRI ABSOL RETURN MULTI-ASSETS N2	0	521	521
**D	CONTI INTERNATIONAL	0	40.700	40.700
**D	MONCEAU ETHIQUE	0	80.000	80.000
**D	LFG CAVAMAC ACTIONS EURO I	0	139.420	139.420
**D	GROUPAMA CR GENOVA 1	0	152.893	152.893
**D	MGEN ACTION	0	165.140	165.140
**D	URP ACTIONS EURO RENDEMENT	0	28.820	28.820
**D	HAMELIN LONG/SHORT ACTIONS EUROPE	0	42.151	42.151
**D	OCIRP ACTIONS L	0	398.240	398.240
**D	FCP GROUPAMA GRAND EST	0	14.626	14.626
**D	GAN EUROSTRATEGIE	0	62.552	62.552
**D	UFF ALLOCATION DIVERSIFIEE	0	67.637	67.637
**D	IRP AUTO ACTIONS EURO	0	266.660	266.660
**D	FRAGUS	0	226.609	226.609
**D	UMR SELECT EUROPE R1	0	218.154	218.154
**D	ELITE INTER-PHARMACTIONS	0	7.036	7.036

85001/146

Stalwos

amr



85901/147

ENI S.p.A.

Assemblea Ordinaria del 11 maggio 2022

LISTA ESITO DELLE VOTAZIONE

Oggetto: Bilancio d'esercizio al 31 dicembre 2021 di Eni S.p.A. Deliberazioni relative. Presentazione Bilancio consolidato al 31 dicembre 2021. Relazioni degli Amministratori, del Collegio Sindacale e della Società di revisione.

FAVOREVOLI

Badge	Ragione Sociale	Proprio	Delega	Totale
**D	ARRCO LONG TERME F	0	54.683	54.683
**D	FCP AAE MG	0	19.876	19.876
**D	FCP TESLA - POCHE ACTIONS	0	36.633	36.633
**D	ALLOCATION INVEST EQUITY SATELLITE	0	291.923	291.923
**D	LAZARD EPARGNE ACTIONS	0	59.480	59.480
**D	SAKKARAH 6	0	68.480	68.480
**D	GAN FRANCESELECT	0	63.730	63.730
**D	GROUPAMA CR ACTIONS EURO	0	15.600	15.600
**D	MONCEAU EUROPE VALDE	0	314.097	314.097
**D	ARRCO QUANT 2	0	146.339	146.339
**D	ALLOCATION INVEST CLEVELAND	0	26.843	26.843
**D	MONCEAU ACTIONS EEE	0	69.992	69.992
**D	AA NATIXIS ACTIONS MIN VAR	0	325.252	325.252
**D	FCP BOURBON 1	0	334.953	334.953
**D	HAMELIN DIVERSIFIE FLEX III AC	0	21.025	21.025
**D	CONTI DIVERSIFIE	0	134.013	134.013
**D	ADVIT ACT EU	0	37.500	37.500
**D	GROUPAMA NORD EST ACTIONS	0	56.092	56.092
**D	LFG CAVAMAC ACTIONS EURO II	0	121.810	121.810
**D	HAMELIN DIVERSIFIE FLEX I	0	84.015	84.015
**D	R-CO PHARMA ACTIONS	0	212.657	212.657
**D	WALLON	0	122.120	122.120
**D	AB CFAO	0	4.863	4.863
**D	GROUPAMA PARIS VAL DE LOIRE ACTIONS EURO	0	16.869	16.869
**D	VILLIERS DIAPASON	0	46.960	46.960
**D	FCPE IBM FRANCE H	0	6.126	6.126
**D	FCP BOURBON 7	0	23.090	23.090
**D	LAZARD IRGEN RETRAITE - POCHE ACTIONS	0	41.421	41.421
**D	ROPS ACTIONS EUROFENNES 2	0	352.484	352.484
**D	SAKKARAH 2 FCP	0	21.643	21.643
**D	LAZARD APOLLINE LARGE CAP EURO	0	308.880	308.880
**D	AGRICA TACTIQUE G	0	49.151	49.151
**D	MICHELET TUNNEL	0	59.495	59.495
**D	ARIA	0	3.524	3.524
**D	A.A. - GROUPAMA - ISR	0	124.851	124.851
**D	L.S DYNAMIQUE ET SOLIDAIRE	0	4.250	4.250
**D	GEMINVEST	0	16.425	16.425
**D	PA IA FRANCAISE ISR	0	101.207	101.207
**D	ADP DIVERSIFIE DYNAMIQUE	0	11.721	11.721
**D	IP ACTIONS EURO	0	47.747	47.747
**D	LBPAM ISR STRATEGIE PEA 1	0	16.564	16.564
**D	CRN AMUNDI ACTIONS	0	118.637	118.637

Azionisti in delega:

2.949

Pagina 54

LISTA ESITO DELLE VOTAZIONE

Oggetto: Bilancio d'esercizio al 31 dicembre 2021 di Eni S.p.A. Deliberazioni relative. Presentazione Bilancio consolidato al 31 dicembre 2021. Relazioni degli Amministratori, del Collegio Sindacale e della Società di revisione.

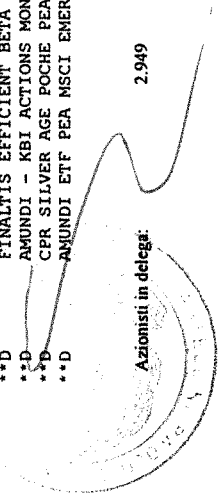
FAVOREVOLI

Badge	Ragione Sociale	Proprio	Delega	Totale
**D	FGV - ACTIONS EUROPE LM B	0	90.487	90.487
**D	AP ACTIONS 1 EURO	0	106.544	106.544
**D	AMUNDI IPSA ACTIONS	0	46.571	46.571
**D	GLOBAL MULTI ASSET KKS	0	18.986	18.986
**D	AMUNDI OPPORTUNITES	0	21.820	21.820
**D	ROPS-SMART INDEX EURO	0	749.225	749.225
**D	AMUNDI APOLLINE ACTIONS MONDE	0	26.159	26.159
**D	STAR PASTEUR	0	87.186	87.186
**D	BEL EQUITY EUROPE ESG	0	272.523	272.523
**D	HAMELIN ACTIONS MV MONDE I	0	28.519	28.519
**D	VILLIERS OPERA - BFT	0	289.744	289.744
**D	FDRN AMUNDI	0	52.437	52.437
**D	PREDICA ISR MONDE	0	6.505	6.505
**D	N 1 RENDEMENT EQUILIBRE	0	7.182	7.182
**D	FCP CARP - INDO	0	152.762	152.762
**D	LV. CHALLENGE	0	54.639	54.639
**D	FCPE CA SA EXPANSION	0	10.693	10.693
**D	AGRICA ACTIONS OBJECTIF SCR	0	212.375	212.375
**D	CNP TOCQUEVILLE VALUE EUROPE I	0	212.878	212.878
**D	REGARD SELECTIF ACTIONS EUROP	0	80.000	80.000
**D	FCP HAMELIN DIVERSIFIE FLEX II	0	38.000	38.000
**D	FCPE IBM FRANCE C	0	50.000	50.000
**D	WF ACTIONS FLEXIBLE	0	2.531	2.531
**D	INDOSUEZ EURO RENDEMENT	0	128.260	128.260
**D	LAZARD EQUITY SRI	0	355.080	355.080
**D	INDOSUEZ ALLOCATION PEA	0	192.500	192.500
**D	HARMO PLACEMENT 2	0	34.361	34.361
**D	NATIXIS LCR ACTIONS EURO ESG	0	12.380	12.380
**D	BEM V-FLEX	0	30.235	30.235
**D	EGAMO ACTION FRANCE	0	9.509	9.509
**D	GROUPAMA EURO EQUITIES	0	177.070	177.070
**D	EGAMO ACTION EURO	0	8.016	8.016
**D	HARMONIE EQUILIBRE	0	78.135	78.135
**D	INDOSUEZ EURO PATRIMOINE	0	549.370	549.370
**D	MYRIA ACTIONS DURABLES EUROPE	0	69.000	69.000
**D	MYRIA ACTIONS DURABLES FRANCE	0	180.000	180.000
**D	GROUPAMA EUROPE EQUITIES	0	129.291	129.291
**D	FEDERAL ETHI-PATRIMOINE	0	12.659	12.659
**D	FINALTIS EFFICIENT BETA EURO	0	123.937	123.937
**D	AMUNDI - KBI ACTIONS MONDE	0	31.389	31.389
**D	CPR SILVER AGE POCHE PEA	0	3.215.835	3.215.835
**D	AMUNDI ETF PEA MSCI EMERGING ASIA UCITS ETF	0	1.750.000	1.750.000

85001/1168

Scalzo

Amr



85991/1149

ENI S.p.A.

Assemblea Ordinaria del 11 maggio 2022

LISTA ESITO DELLE VOTAZIONE

Oggetto: Bilancio d'esercizio al 31 dicembre 2021 di Eni S.p.A. Deliberazioni relative. Presentazione Bilancio consolidato al 31 dicembre 2021. Relazioni degli Amministratori, del Collegio Sindacale e della Società di revisione.

FAVOREVOLI

Badge	Ragione Sociale	Proprio	Delega	Totale
**D	HYMNOS	0	67.722	67.722
**D	LCL ACTIONS MONDE HORS EUROPE EURO	0	220.438	220.438
**D	PROMEPAR ACTIONS RENDEMENT	0	40.000	40.000
**D	ASSURDIX	0	5.747	5.747
**D	FDC PREMIUM TITRES VIFS ACTION	0	1.597	1.597
**D	AMUNDI STRATEGIES ACTIONS EUROPE RISK PARITY	0	6.013	6.013
**D	MEDI ACTIONS EURO	0	120.000	120.000
**D	ATOUT EUROLAND CORE +	0	126.579	126.579
**D	LCL ACTIONS EURO CORE+	0	93.329	93.329
**D	SICAV MEDI ACTIONS	0	507.922	507.922
**D	CPR CONSOMMATEUR ACTIONNAIRE P	0	223.785	223.785
**D	LBPAM ISR ACTIONS EURO MIN VOL	0	2.588	2.588
**D	AMUNDI ETF PEA S P 500 UCITS E	0	3.050.000	3.050.000
**D	AMUNDI ETF PEA MSCI EMERGING MARKETS UCITS ETF	0	1.000.000	1.000.000
**D	ATOUT EUROPE HAUT RENDEMENT	0	7.874	7.874
**D	AMUNDI EUROPE MONDE	0	36.166	36.166
**D	KARMA ETHIQUE	0	5.500	5.500
**D	AMUNDI ACTIONS EURO ISR	0	270.771	270.771
**D	REGARD ACTIONS EURO	0	1.000.000	1.000.000
**D	BETANRX EUROPE	0	21.934	21.934
**D	FIDEAS SMART FOR CLIMATE ACTIONS EUROZ	0	29.885	29.885
**D	POLLUX	0	13.700	13.700
**D	EDR SICAV - EQUITY EURO SOLVE	0	72.741	72.741
**D	EPOQUE	0	128.142	128.142
**D	VILLIERS CRESCENDO 2	0	2.553	2.553
**D	LO IS (CH) - TARGETNETZERO GLOBAL EX-CH EQUITY	0	3.983	3.983
**D	HELVETIA 1 EUROPA	0	480.000	480.000
**D	GRD20 ACTIONS	0	179.000	179.000
**D	CARPIMKO ACTIONS LO	0	275.000	275.000
**D	EGEPARGNE 2 DIVERSIFIE	0	78.007	78.007
**D	GROUPE CEA CROISSANCE FCPE	0	3.915	3.915
**D	HSBC EE ACTIONS FRANCE	0	87.048	87.048
**D	WORLD EQUITIES	0	5.639	5.639
**D	ORANO DIVERSIFIE EQUILIBRE	0	5.048	5.048
**D	UNIVERS CNP 1	0	116.731	116.731
**D	FORT ROYAL EQUILIBRE	0	49.000	49.000
**D	LBPAM ISR STRATEGIE PEA 2	0	26.674	26.674
**D	ROPS EURO P	0	220.627	220.627
**D	TECHNIPMC DYNAMIQUE	0	10.457	10.457
**D	VIVACCIO ISR ACTIONS	0	613.585	613.585
**D	LBPAM ISR ACTIONS FOCUS EURO	0	582.728	582.728
**D	LBPAM ISR ACTIONS EUROPE MONDE	0	99.215	99.215

Pagina 56

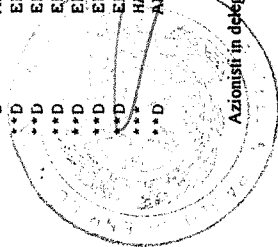
Azionisti in delega: 2.949

LISTA ESITO DELLE VOTAZIONE

Oggetto: Bilancio d'esercizio al 31 dicembre 2021 di Eni S.p.A. Deliberazioni relative. Presentazione Bilancio consolidato al 31 dicembre 2021. Relazioni degli Amministratori, del Collegio Sindacale e della Società di revisione.

FAVOREVOLI

Badge	Ragione Sociale	Proprio	Delega	Totale
**D	TONI ACTIONS ISR 100	0	129.450	129.450
**D	LBPAM ISR ACTIONS MONDE	0	60.000	60.000
**D	LBPAM ISR ACTIONS 80	0	122.014	122.014
**D	SOLIDARITES	0	9.317	9.317
**D	CAVEC GROUPAMA DIVERSIFIE	0	163.828	163.828
**D	CAVEC LA FRANCAISE DIVERSIFIE	0	32.823	32.823
**D	ICARE	0	25.943	25.943
**D	VILLIERS ALTO	0	80.903	80.903
**D	TECHNIP EQUILIBRE	0	10.369	10.369
**D	FCP CARPIMKO EUROPE	0	208.000	208.000
**D	HSBC MULTI-ASSET DYNAMIC EURO	0	150.149	150.149
**D	HSBC ACTIONS PATRIMOINE	0	246.162	246.162
**D	DORVAL CONVICTIONS PEA	0	99.983	99.983
**D	DORVAL MANAGEURS EUROPE	0	344.371	344.371
**D	SEYOND EURO SUSTAINABLE MINVOL	0	42.354	42.354
**D	CNP ASSUR VALUE ET MOMENTUM	0	76.672	76.672
**D	SEYOND ACTIONS EUROPEENNES	0	303.102	303.102
**D	DORVAL CONVICTIONS	0	302.214	302.214
**D	EGAMO ALLOCATION FLEXIBLE	0	57.008	57.008
**D	HSBC ACTIONS FRANCE	0	296.767	296.767
**D	G FUND OPPORTUNITIES EUROPE	0	175.000	175.000
**D	CPR EUROLAND ESG	0	92.856	92.856
**D	AMUNDI PATRIMOINE	0	324.610	324.610
**D	AMUNDI PATRIMOINE PEA	0	167.073	167.073
**D	G FUND EQUITY CONVICTIONS ISR	0	64.463	64.463
**D	ING DIRECT FONDO NARANJA DINAMICO, FI	0	26.352	26.352
**D	ING DIRECT FONDO NARANJA CONSERVADOR, FI	0	2.681	2.681
**D	ING DIRECT FONDO NARANJA EURO STOXX 50, FI	0	295.916	295.916
**D	ING DIRECT FONDO NARANJA MODERADO, FI	0	18.581	18.581
**D	KALYANI, SICAV, S.A.	0	20.000	20.000
**D	ABN AMRO FUNDS	0	68.210	68.210
**D	ALLENZA ASSICURAZIONI SPA	0	1.376.798	1.376.798
**D	ALLIANZ AZIONI ITALIA ALL STARS LL STARS	0	945.000	945.000
**D	ALLIANZ ITALIA 50 SPECIAL	0	30.000	30.000
**D	EPSILON ASSOCIATI SGR - EPSILONSGR QVALUE	0	5.301	5.301
**D	EPSILON ASSOCIATI SGR - EPSILONSGR QRETURN	0	24.206	24.206
**D	EPSILON ASSOCIATI SGR - EPSILONSGR DLONGRUN	0	468	468
**D	EPSILON FUND - EURO Q-EQUITY	0	2.966	2.966
**D	EPSILON MULTIASSET VALORE GLOBALE LUGLIO 2022	0	6.760	6.760
**D	EPSILON MULTIASSET VALORE GLOBALE MAGGIO 2022	0	6.899	6.899
**D	HAWKES JAMES B.	0	152.544	152.544
**D	ALMEGLIO - FONDO PENSIONE APERTO ALLENZA A CONTRIBUZIONE DEFINITA	0	10.497	10.497



2.949

Pagina 57

Azionisti in delega:

Handwritten signature

8593 / 1150

LISTA ESITO DELLE VOTAZIONE

Oggetto: Bilancio d'esercizio al 31 dicembre 2021 di Eni S.p.A. Deliberazioni relative. Presentazione Bilancio consolidato al 31 dicembre 2021. Relazioni degli Amministratori, del Collegio Sindacale e della Società di revisione.

FAVOREVOLI

Badge	Ragione Sociale	Proprio	Delega	Totale
**D	ISHARES MSCI EAFE INTERNATIONALINDEX FUND	0	1.316.803	1.316.803
**D	ISHARES MSCI ACWI ETF	0	722.117	722.117
**D	ISHARES MSCI ACWI EX U.S. ETF	0	443.314	443.314
**D	ISHARES GLOBAL ENERGY ETF	0	2.249.436	2.249.436
**D	ISHARES MSCI EUROZONE ETF	0	2.949.073	2.949.073
**D	ISHARES EUROPE ETF	0	472.316	472.316
**D	ISHARES MSCI EAFE ETF	0	8.336.907	8.336.907
**D	ISHARES MSCI EAFE VALUE ETF	0	4.714.464	4.714.464
**D	ISHARES MSCI KOKUSAI ETF	0	8.760	8.760
**D	ISHARES MSCI ITALY ETF	0	2.341.973	2.341.973
**D	ISHARES INTERNATIONAL SELECT DIVIDEND ETF	0	6.729.112	6.729.112
**D	ISHARES CORE MSCI EUROPE ETF	0	1.101.651	1.101.651
**D	ISHARES EDGE MSCI INTL MOMENTUMFACTOR ETF	0	335.929	335.929
**D	ISHARES EDGE MSCI INTL VALUE FACTOR ETF	0	234.543	234.543
**D	ISHARES MSCI INTL SIZE FACTOR ETF	0	990	990
**D	ISHARES ESG AWARE MSCI EAFE ETF	0	1.700.598	1.700.598
**D	ISHARES MSCI GLOBAL ENERGY PRODUCERS ETF	0	116.494	116.494
**D	ISHARES MSCI WORLD ETF	0	93.260	93.260
**D	ISHARES CORE MSCI EAFE ETF	0	13.357.426	13.357.426
**D	ISHARES CORE MSCI TOTAL INTERNATIONAL STOCK ETF	0	2.594.480	2.594.480
**D	ISHARES CORE MSCI INTERNATIONALDEVELOPED MARKETS ETF	0	829.687	829.687
**D	ISHARES CORE MSCI EAFE IMI INDEX ETF	0	560.043	560.043
**D	ISHARES EUROPE IMI INDEX ETF	0	60.414	60.414
**D	ISHARES ESG MSCI EAFE INDEX ETF	0	13.350	13.350
**D	ISHARES INTERNATIONAL FUNDAMENTAL INDEX ETF	0	32.868	32.868
**D	ISHARES GLOBAL MONTHLY DIVIDENDINDEX ETF (CAD-HEGDED)	0	45.903	45.903
**D	CONNECTICUT GENERAL LIFE INSURANCE COMPANY	0	4.552	4.552
**D	DIVERSIFIED EQUITY MASTER PORTFOLIO OF MASTER INV PORTFOLIO	0	12.024	12.024
**D	TOTAL INTERNATIONAL EX U.S. INDEX MASTER PORTFOLIO OF MASTER INV	0	130.474	130.474
**D	INTERNATIONAL TILTS MASTER PORTFOLIO OF MASTER INVESTMENT PORTFO	0	3.817.446	3.817.446
**D	CANADA PENSION PLAN INVESTMENT BOARD (CPPIB)	0	91.311	91.311
**D	ISHARES EURO STOXX 50 UCITS ETF (DE)	0	4.170.633	4.170.633
**D	ISHARES EURO STOXX UCITS ETF (DE)	0	1.013.917	1.013.917
**D	ISHARES STOXX EUROPE LARGE 200 UCITS ETF (DE)	0	26.036	26.036
**D	ISHARES STOXX EUROPE 600 UCITS ETF (DE)	0	1.624.100	1.624.100
**D	ISHARES STOXX EUROPE 600 OIL GAS UCITS ETF DE	0	7.148.006	7.148.006
**D	RUSSELL INVESTMENTS INTERNATIONAL SHARES FUND	0	97.806	97.806
**D	STATE STREET INTERNATIONAL EQUITIES INDEX TRUST LEVEL 15	0	50.851	50.851
**D	STATE STREET GLOBAL INDEX PLUS TRUST	0	3.552	3.552
**D	RUSSELL INVESTMENTS LOW CARBON GLOBAL SHARES FUND	0	31.472	31.472
**D	COMMONWEALTH BANK GROUP SUPER GROUND FLOOR	0	179.184	179.184
**D	REALINDEX GLOBAL SHARE FUND (SCREENED)	0	143.745	143.745

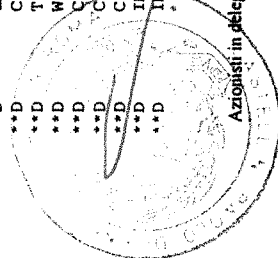
LISTA ESITO DELLE VOTAZIONE

Oggetto: Bilancio d'esercizio al 31 dicembre 2021 di Eni S.p.A. Deliberazioni relative. Presentazione Bilancio consolidato al 31 dicembre 2021. Relazioni degli Amministratori, del Collegio Sindacale e della Società di revisione.

FAVOREVOLI

Badge	Ragione Sociale	Proprio	Delega	Totale
**D	CHRISTIAN SUPER	0	12.261	12.261
**D	EMERGENCY SERVICES SUPERANNUATION SCHEME	0	8.916	8.916
**D	MFS BLENDED RESEARCH GLOBAL EQUITY TRUST	0	7.115	7.115
**D	PERPETUAL ECONOMIC DIVERSIFICATION GLOBAL EQUITY FUND	0	48.640	48.640
**D	RETAIL EMPLOYEES SUPERANNUATION TRUST	0	1.393.386	1.393.386
**D	INTERNATIONAL EQUITIES SECTOR TRUST	0	7.806	7.806
**D	SUNSUPER SUPERANNUATION FUND	0	101.963	101.963
**D	UBS IQ MSCI WORLD EX AUSTRALIA ETHICAL ETF	0	3.747	3.747
**D	VANECK VECTORS MSCI INTERNATIONAL VALUE ETF AURORA PLACE	0	16.468	16.468
**D	NEW AIRWAYS PENSION SCHEME	0	22.338	22.338
**D	ISHARES WORLD EX SWITZERLAND ESG EQUITY INDEX FUND (CH)	0	53.760	53.760
**D	ISHARES WORLD EX SWITZERLAND EQUITY INDEX FUND II (CH)	0	28.027	28.027
**D	BP PENSION FUND	0	550.688	550.688
**D	GMO IMPLEMENTATION FUND	0	15.389	15.389
**D	TEACHER RETIREMENT SYSTEM OF TEXAS	0	1.339.565	1.339.565
**D	MANAGED PENSION FUNDS LIMITED	0	1.169.826	1.169.826
**D	MANAGED INVESTMENT FUNDS ICVCINTERNATIONAL EQUITY TRACKER FUND	0	9.114	9.114
**D	SCOTTISH WIDOWS INVESTMENT SOLUTIONS FUNDS ICVC- DEVELOPED EUROPE (EX UK) EQUITY TRACKER FUND	0	395.547	395.547
**D	ARROWSTREET INTERNATIONAL EQUITY WORLD EX US ALPHA EXTENSION CIT	0	22.754	22.754
**D	AQR FUNDS AQR EQUITY MARKET NEUTRAL FUND	0	45.140	45.140
**D	ARROWSTREET EAFE ALPHA EXTENSION TRUST FUND	0	59.102	59.102
**D	MONETARY AUTHORITY OF SINGAPORE	0	719.491	719.491
**D	ARROWSTREET (CANADA) INTERNATIONAL DEVELOPED MARKET EX US FUND I	0	11.331	11.331
**D	AQR FUNDS AQR MULTI ASSET FUND	0	34.365	34.365
**D	AQR FUNDS AQR STYLE PREMIA ALTERNATIVE LV FUND	0	345.745	345.745
**D	PACE INTERNATIONAL EQUITY INVESTMENTS	0	799.934	799.934
**D	AQR TAX ADVANTAGED GLOBAL RELAXED CONSTRAINT EQUITY FUND LP	0	33.852	33.852
**D	AQR FUNDS AQR ALTERNATIVE RISPREMIA FUND	0	25.240	25.240
**D	GMO BENCHMARKFREE FUND	0	7.761	7.761
**D	THE ARROWSTREET COMMON CONTRACTUAL FUND	0	1.030.516	1.030.516
**D	DWS INVESTMENT GMBH FOR ALBATROS FUNDS	0	8.562	8.562
**D	DWS INVESTMENT GMBH FOR DWS QI EUROZONE EQUITY	0	39.639	39.639
**D	DWS INVESTMENT GMBH FOR MULTIINDEX EQUITY FUND	0	21.829	21.829
**D	LANDRY GLOBAL EQUITY FUND	0	3.200	3.200
**D	CIBC INTERNATIONAL EQUITY INDEXETF	0	2.335	2.335
**D	THE WAWANESA MUTUAL INSURANCE COMPANY	0	9.867	9.867
**D	WINDWISE MSCI EAFE INDEX NON-LENDING, FUND FOR EXEMPT ORG.	0	103.224	103.224
**D	CIBC INTERNATIONAL INDEX FUND	0	4.953	4.953
**D	CIBC EUROPEAN INDEX FUND	0	1	1
**D	CIBC POOLED INTERNATIONAL EQUITY INDEX FUND	0	4.360	4.360
**D	IMPERIAL INTERNATIONAL EQUITY POOL	0	369.956	369.956
**D	IMPERIAL OVERSEAS EQUITY POOL	0	11.575	11.575

8599 1/1152



Handwritten signature

Handwritten signature

85091/1453

LISTA ESITO DELLE VOTAZIONE

Oggetto: Bilancio d'esercizio al 31 dicembre 2021 di Eni S.p.A. Deliberazioni relative. Presentazione Bilancio consolidato al 31 dicembre 2021. Relazioni degli Amministratori, del Collegio Sindacale e della Società di revisione.

FAVOREVOLI

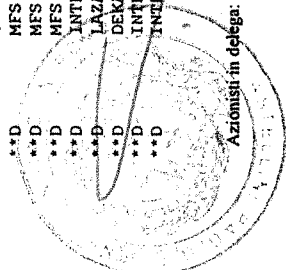
Badge	Ragione Sociale	Proprio	Delega	Totale
**D	ONTARIO POWER GENERATION INC .	0	555.333	555.333
**D	FIRST ASSET MORNINGSTAR INTERNATIONAL MOMENTUM INDEX ETF	0	46.978	46.978
**D	TEACHERS' RETIREMENT ALLOWANCESFUND	0	176.090	176.090
**D	TD INTERNATIONAL EQUITY INDEX ETF	0	114.788	114.788
**D	TD Q GLOBAL DIVIDEND ETF	0	5.869	5.869
**D	TD Q GLOBAL MULTIFACTOR ETF	0	750	750
**D	TD MORNINGSTAR ESG INTERNATIONAL EQUITY INDEX ETF	0	1.243	1.243
**D	CC&L GLOBAL EQUITY FUND	0	76.867	76.867
**D	CC&L Q GROUP GLOBAL EQUITY FUND	0	49.639	49.639
**D	TD EMERALD INTERNATIONAL EQUITYINDEX FUND	0	565.256	565.256
**D	TD EUROPEAN INDEX FUND .	0	15.547	15.547
**D	MCLEAN & PARTNERS PRIVATE INTERNATIONAL EQUITY	0	336.000	336.000
**D	3M CANADA COMPANY MASTER TRUST	0	76.501	76.501
**D	MACKENZIE MAXIMUM DIVERS. ALL WORLD DEVELOPED EX NORTH AMERICA IE	0	1.663	1.663
**D	MACKENZIE INTERNATIONAL EQUITY INDEX ETF	0	47.860	47.860
**D	THE CANADA LIFE ASSURANCE COMPANY	0	1.101.010	1.101.010
**D	LEITH WHEELER INTERNATIONAL EQUITY PLUS FUND	0	67.829	67.829
**D	SYMMETRY LOW VOLATILITY FUND	0	73.016	73.016
**D	SYMMETRY US EQUITY FUND	0	16.500	16.500
**D	IUOE LOCAL 793 MEMBERS PENSION BENEFIT TRUST OF ONTARIO	0	40.241	40.241
**D	IPC MULTI-FACTOR INTERNATIONAL EQUITY	0	29.957	29.957
**D	BLACKROCK - IG INTERNATIONAL EQUITY POOL	0	17.193	17.193
**D	IPROFILE INTERNATIONAL EQUITY PRIVATE POOL	0	806.624	806.624
**D	CANADA LIFE GROWTH AND INCOME FUND	0	9.243	9.243
**D	CANADA LIFE PATHWAYS INTERNATIONAL EQUITY FUND	0	129.570	129.570
**D	ONTARIO POWER GENERATION INC .	0	431.299	431.299
**D	ACADIAN GLOBAL MANAGED VOLATILITY FUND TRUST	0	154.195	154.195
**D	CO-OPERATIVE SUPERANNUATION SOCIETY PENSION PLAN	0	1.432	1.432
**D	CANADIAN CHRISTIAN SCHOOL PENSION TRUST FUND	0	39.497	39.497
**D	CIBC PENSION PLAN TRUST FUND.	0	14.145	14.145
**D	CANADA LIFE GLOBAL ALL CAP EQUITY F UND	0	46.042	46.042
**D	BRUCE POWER PENSION PLAN	0	92.997	92.997
**D	AON HEWITT GLOBAL EQUITY FUND	0	328.727	328.727
**D	GLOBAL MANAGED VOLATILITY FUND	0	184.655	184.655
**D	STATE STREET GLOBAL ADVISORS LUXEMBOURG SICAV	0	948.066	948.066
**D	GLOBAL ADVANTAGE FUNDS	0	29.559	29.559
**D	UBS LUX FUND SOLUTIONS	0	2.425.092	2.425.092
**D	DWS INVESTMENT SA FOR ARERO DER WELTFONDS	0	51.569	51.569
**D	NINETY ONE GLOBAL STRATEGY FUND	0	2.336.488	2.336.488
**D	MFS MERIDIAN FUNDS	0	2.503.632	2.503.632
**D	MFS INVESTMENT FUNDS	0	662.801	662.801
**D	DWS INVESTMENT SA FOR ZURICH GLOBAL EQUITY	0	17.894	17.894

LISTA ESITO DELLE VOTAZIONE

Oggetto: Bilancio d'esercizio al 31 dicembre 2021 di Eni S.p.A. Deliberazioni relative. Presentazione Bilancio consolidato al 31 dicembre 2021. Relazioni degli Amministratori, del Collegio Sindacale e della Società di revisione.

FAVOREVOLI

Badge	Ragione Sociale	Proprio	Delega	Totale
**D	GOLDMAN SACHS FUNDS	0	12.832	12.832
**D	GOLDMAN SACHS FUNDS II	0	297.174	297.174
**D	XTRACKERS	0	8.574.459	8.574.459
**D	ALLIANZ GLOBAL INVESTORS FUND	0	675.401	675.401
**D	ALLIANZ EUROPEAN PENSION INVESTMENTS	0	1.043.903	1.043.903
**D	BERGOS	0	73.465	73.465
**D	ALLIANZ SUISSE - STRATEGY FUND	0	2.510	2.510
**D	PREMIUMMANDAT BALANCE	0	47.838	47.838
**D	PREMIUMMANDAT DYNAMIK	0	98.831	98.831
**D	ALLIANZ GLOBAL INVESTORS GMBH FOR ALLIANZGI-FONDS SFT MASTER	0	43.921	43.921
**D	THORNBURG GLOBAL INVESTMENT PLC	0	20.539	20.539
**D	DWS INVESTMENT GMBH FOR DEAM FONDS BBS	0	10.402	10.402
**D	UNIVERSALINVESTMENTGESELLSCHAFTMBH FOR DEBEKAAKTIENEUROPAESG	0	320.000	320.000
**D	ALASKA ELECTRICAL PENSION PLAN	0	49.394	49.394
**D	GNAM GROUP PENSION TRUST II	0	114.899	114.899
**D	GNAM GROUP PENSION TRUST III	0	438.688	438.688
**D	IBM RETIREMENT PLAN	0	10.931	10.931
**D	JOHN HANCOCK LIFE AND HEALTH INSURANCE COMPANY	0	141.067	141.067
**D	THE MASTER TRUST BANK OF JAPAN LTD RE: HITACHI FOREIGN EQUITY INDEX MOTHER FUND	0	61.308	61.308
**D	SPDR MSCI WORLD QUALITY MIX FUND LEVEL 15	0	959	959
**D	COMMONFUND STRATEGIC SOLUTIONS GLOB AL EQUITY, LLC	0	97.711	97.711
**D	AB COLLECTIVE INVESTMENT TRUST SERIES	0	3.654	3.654
**D	AB VARIABLE PRODUCTS SERIES FUND INC. - AB DYNAMIC ASSET AL LOCATION PORTFOLIO	0	7.446	7.446
**D	AB VPSF AB GLOBAL RISK ALLOCATIONMODERATE PORTFOLIO	0	25.248	25.248
**D	AB GLOBAL RISK ALLOCATION FUND INC	0	4.936	4.936
**D	OREGON PUBLIC EMPLOYEES RETIREMENT SYSTEM	0	2.728.831	2.728.831
**D	SSB CUSTODIAL SERVICES IREL RUSSELL INVS IREL	0	793.524	793.524
**D	UNIVERSALINVESTMENTGESELLSCHAFTMBH FOR CTWI 1 UI	0	15.500	15.500
**D	AB CAP FUND INC AB ALL MARKET INCOME PORTFOLIO	0	10.157	10.157
**D	AB BOND FUND INC AB ALL MARKETREAL RETURN PORTFOLIO	0	68.135	68.135
**D	GOLDMAN SACHS TRUST II - GOLDMAN SACHS MULTI-MANAGER ALTERNATIVE	0	44.215	44.215
**D	GOLDMAN SACHS TRUST II MULTIMANAGER INTERNATIONAL EQUITY FUND	0	191.265	191.265
**D	GOLDMAN SACHS TRUST GOLDMAN SACHS GLOBAL MANAGED BETA FUND	0	9.485	9.485
**D	GOLDMAN SACHS GOG PARTNERS INT OPPORTUNITIES FND	0	34.924.337	34.924.337
**D	MFS HERITAGE TRUST COMPANY COLLECTIVE INVESTMENT TRUST	0	1.536.471	1.536.471
**D	MFS BLENDED RESEARCH INTERNATIONAL EQUITY FUND	0	382.903	382.903
**D	MFS DEVELOPMENT FUNDS, LLC	0	1.505	1.505
**D	INTE KAPITALANLAGEGESELLSCHAFT MBH FOR ENTSORGUNGSFONDS	0	699.242	699.242
**D	LAZARD ASSET MANAGEMENT LLC	0	263	263
**D	DEKA INVESTMENT GMBH FOR KDF 1	0	39.615	39.615
**D	INTE KAPITALANLAGEGESELLSCHAFT MBH FOR LHPRIVATRENTEAKTIEN	0	180.000	180.000
**D	INTERNATIONAL PAPER COMPANY COMMINGLED INVESTMENT GROUP TRUST	0	159.114	159.114



Handwritten signature

85901/1156

85901/1155

ENI S.p.A.

Assemblea Ordinaria del 11 maggio 2022

LISTA ESITO DELLE VOTAZIONE

Oggetto: Bilancio d'esercizio al 31 dicembre 2021 di Eni S.p.A. Deliberazioni relative. Presentazione Bilancio consolidato al 31 dicembre 2021. Relazioni degli Amministratori, del Collegio Sindacale e della Società di revisione.

FAVOREVOLI


Badge	Regione Sociale	Proprio	Delega	Totale
**D	UNIVERSAL INVESTMENT GESELLSCHAFT NBH FOR KFFT UNIVERSAL FONDS	0	112.441	112.441
**D	UNIVERSALINVESTMENTGESELLSCHAFTNBH FOR PROUFONDS SAA	0	225.389	225.389
**D	FIDELITY RUTLAND SQUARE TRUST II STRATEGIC ADVISERS INT FUND	0	3.202.681	3.202.681
**D	PENSION BENEFIT GUARANTY CORPORATION	0	1.457.022	1.457.022
**D	JOHN HANCOCK VARIABLE INSURANCE TRUST STRAT EQ ALLOCATION TRUST	0	408.890	408.890
**D	JOHN HANCOCK TRUST COMPANY COLLECTIVE INVESTMENT TRUST	0	9.566	9.566
**D	JOHN HANCOCK HEDGED EQUITY AND INCOME FUND	0	13.632	13.632
**D	JOHN HANCOCK MULTIFACTOR DEVELOPED INTERNATIONAL ETF	0	106.639	106.639
**D	SCHWAB INTERNATIONAL EQUITY ETF	0	3.562.096	3.562.096
**D	SCHWAB FUNDAMENTAL INTERNATIONAL LARGE COMPANY INDEX ETF	0	2.857.635	2.857.635
**D	CAVENHAM DIVERSIFIER UGLAND HOUSE	0	2.058	2.058
**D	DUPONT PENSION TRUST	0	3.800	3.800
**D	ARKWRIGHT, LLC	0	20.484	20.484
**D	INTERNATIONAL MONETARY FUND	0	154.228	154.228
**D	SCHWAB INTERNATIONAL CORE EQUITY FUND	0	333.454	333.454
**D	HC CAPITAL TRUST - THE ESG GROWTH PORTFOLIO	0	6.167	6.167
**D	HC CAPITAL TRUST- THE CATHOLIC SRI GROWTH PORTFOLIO	0	1.440	1.440
**D	SYLVAN PARTNERS, LLC	0	24.879	24.879
**D	TEACHERS' RETIREMENT SYSTEM OF THE STATE OF ILLINOIS	0	4.186.382	4.186.382
**D	KAISER FOUNDATION HOSPITALS	0	66.554	66.554
**D	KAISER PERMANENTE GROUP TRUST	0	82.204	82.204
**D	HC CAPITAL TRUST- THE INSTITUTIONAL INTERNATIONAL EQUITY PORTFOL	0	121.701	121.701
**D	VANGUARD FIDUCIARY TRUST COMPANY DEVELOPED MARKETS INDEX TRUST	0	181.455	181.455
**D	VANGUARD TOTAL WORLD STOCK INDEX FUND	0	1.176.208	1.176.208
**D	VANGUARD DEVELOPED MARKETS INDEX FUND	0	17.854.465	17.854.465
**D	SSB GLOBAL NATURAL RESOURCES INDEX NONLENDING COMMON TRUST FUND	0	171.359	171.359
**D	STATE STREET TOTAL RETURN VIS FUND	0	26.061	26.061
**D	THE AB PORTFOLIOS AB TAXMANAGED ALL MARKET INCOME PORTFOLIO	0	11.910	11.910
**D	THE AB PORTFOLIOS AB ALL MARKET TOTAL RETURN PORTFOLIO	0	22.900	22.900
**D	SST GLOB ADV TAX EXEMPT RETIREMENT PLANS	0	11.403.847	11.403.847
**D	STATE STREET FACTORBASED NONLENDING COMMON TRUST FUND	0	33.104	33.104
**D	SSB MSCI EUROPE SCREENED INDEX NONLENDING COMMON TRUST FUND	0	112.863	112.863
**D	SSB MSCI ACWI EX USA IMI SCREENED NONLENDING COMMON TRUST FUND	0	69.456	69.456
**D	SSB S P GLOBAL LARGEMIDCAP NAT SOURCES INDEX NONLENDING FND	0	440.128	440.128
**D	SSB FTSE RAFI DEVELOPED 1000 INDEX NONLENDING COMMON TRUST FUND	0	41.518	41.518
**D	UBS FUND MANAGEMENT (SWITZERLAND) AG ON BEHALF OF ZURICH INVESTINSTITUTIONAL FUNDS - ZIF GREEN	0	121.085	121.085
**D	INVESCO GLOBAL LOW VOLATILITY EQUITY YIELD FUND	0	1.954	1.954
**D	ZURICH INVEST ICRAV	0	365.952	365.952
**D	PRUDENTIAL RETIREMENT INSURANCE ANNUITY COMPANY	0	452.294	452.294
**D	MANULIFE INVESTMENT MANAGEMENT INTERNATIONAL EQUITY INDEX POOLED FUND	0	94.913	94.913
**D	PARTNERSELECT OLDFIELD INTERNATIONAL SMALL VALUE FUND	0	78.302	78.302
**D	NEW YORK STATE TEACHERS RETIREMENT SYSTEM	0	2.668.357	2.668.357

LISTA ESITO DELLE VOTAZIONE

Oggetto: Bilancio d'esercizio al 31 dicembre 2021 di Eni S.p.A. Deliberazioni relative. Presentazione Bilancio consolidato al 31 dicembre 2021. Relazioni degli Amministratori, del Collegio Sindacale e della Società di revisione.

FAVOREVOLI

Badge	Regione Sociale	Proprio	Delega	Totale
**D	WTN CONTRARIAN VALUE INFLATIONOPPORTUNITIE	0	559.843	559.843
**D	WELLINGTON TRUST COMPANY, NATIONAL ASSOCIATION MULTIPLE COMMON TRUST FUNDS TRUST INTERNATIONAL	0	829.805	829.805
**D	LANDRY GLOBAL EQUITY II FUND LP	0	4.300	4.300
**D	WTN DIVERSIFIED INFLATION HEDGES II	0	12.259	12.259
**D	WTN MULTIPLE COLLECTIVE INVESTMENT FUNDS TRUST II	0	135.348	135.348
**D	WTN COLLECTIVE INVESTMENT FUNDS TRUST	0	139.780	139.780
**D	WISDOMTREE DYNAMIC CURRENCY HEDGED INTERNATIONAL EQUITY FUND	0	49.831	49.831
**D	WTN COMMON TRUST FUNDS TRUST OPPORTUNISTIC EQUITY PORTFOLIO	0	24.747	24.747
**D	WISDOMTREE GLOBAL HIGH DIVIDENDFUND	0	10.499	10.499
**D	WISDOMTREE INTERNATIONAL DIVIDEND EX-FINANCIALS FUND	0	20.447	20.447
**D	WISDOMTREE INTERNATIONAL LARGCAP DIVIDEND	0	174.314	174.314
**D	WISDOMTREE INTERNATIONAL EFFICIENT CORE FUND	0	18.482	18.482
**D	WASHINGTON STATE INVESTMENT BOARD	0	7.800.180	7.800.180
**D	WELLS FARGO FACTOR ENHANCED INTERNATIONAL PORTFOLIO	0	103.071	103.071
**D	WELLINGTON COMPOUND GROWTH, L.P.	0	11.440	11.440
**D	WISDOMTREE ISSUER ICAV	0	32.833	32.833
**D	VANGUARD FTSE DEVELOPED EX NORTH AMERICA HIGH DIVIDEND YIELD IND	0	15.543	15.543
**D	VANECK VECTORS NATURAL RESOURCES ETF	0	30.415	30.415
**D	WILLINGTON TRUST COLLECTIVE INVESTMENT TRUST	0	299.202	299.202
**D	WELLS FARGO INTERNATIONAL GROWTH PORTFOLIO	0	29.326	29.326
**D	DWS INVESTMENT GMBH FOR DEAMFONDS GSK 1	0	30.382	30.382
**D	VANGUARD FTSE DEVELOPED EUROPE ALL CAP INDEX ETF	0	33.008	33.008
**D	VANGUARD FTSE DEVELOPED ALL CAPEX NORTH AMERICA INDEX ETF	0	287.904	287.904
**D	VANGUARD GLOBAL MOMENTUM FACTORETF	0	3.753	3.753
**D	VANGUARD GLOBAL VALUE FACTOR ETF	0	12.870	12.870
**D	UBS (IRL) ETF PLC - S&P 500 ESG UCITS ETF (ENGLISH)	0	834.452	834.452
**D	DWS INVESTMENT GMBH FOR DEAMFONDS PG EQ	0	64.717	64.717
**D	AXA INVESTMENT MANAGERSGLOBAL EQUITY CHF	0	9.164	9.164
**D	BMO INVESTMENTS III (IRELAND) PLC	0	4.868	4.868
**D	CALIFORNIA STATE TEACHERS' RETIREMENT SYSTEM	0	4.054.403	4.054.403
**D	INTEL RETIREMENT PLANS COLLECTIVE INVESTMENT TRUST	0	109.974	109.974
**D	TENNESSEE CONSOLIDATED RETIREMENT SYSTEM	0	899.111	899.111
**D	PUBLIC EMPLOYEES' LONG TERM CARE FUND	0	6.595.518	6.595.518
**D	STATE STREET CCF	0	28.939	28.939
**D	SSGA SPDR ETFs EUROPE II PUBLICLIMITED COMPANY	0	6.134.767	6.134.767
**D	UNIVERSALINVESTMENTGESELLSCHAFTMBH FOR SRV100	0	18.298	18.298
**D	STATE STREET IRELAND UNIT TRUST	0	186.800	186.800
**D	SSGA SPDR ETFs EUROPE I PUBLIC LIMITED COMPANY	0	348.843	348.843
**D	STATE OF CONNECTICUT RETIREMENTPLANS + TRUST FUNDS	0	1.325.253	1.325.253
**D	SELFFINANCING POSTSECONDARY EDUCATION FUND	0	1.488	1.488
**D	HARTFORD SCHROEDERS INTERNATIONAL MULTI-CAP VALUE FUND	0	1.343.161	1.343.161
**D	HONG KONG SPECIAL ADMINISTRATIVE REGION GOVERNMENTEXCHANGE FUND	0	1.559.118	1.559.118



Handwritten signature

85091/1156

85991/157

ENI S.p.A.

Assemblea Ordinaria del 11 maggio 2022

LISTA ESITO DELLE VOTAZIONE

Oggetto: Bilancio d'esercizio al 31 dicembre 2021 di Eni S.p.A. Deliberazioni relative. Presentazione Bilancio consolidato al 31 dicembre 2021. Relazioni degli Amministratori, del Collegio Sindacale e della Società di revisione.

FAVOREVOLI

Badge	Ragione Sociale	Proprio	Delega	Totale
**D	THE BANK OF KOREA	0	54.482	54.482
**D	SCOTIA INTERNATIONAL EQUITY INDEX FUND	0	4.020	4.020
**D	SSGA MSCI ACWI EX-USA INDEX NON-LENDING DAILY TRUST	0	13.609	13.609
**D	HONG KONG HOUSING AUTHORITY	0	520.565	520.565
**D	SERVICES GROUP OF AMERICA INC	0	41.015	41.015
**D	GOVERNMENT OF THE REPUBLIC OF SINGAPORE	0	35.422	35.422
**D	ALBERTA INVESTMENT MANAGEMENT CORPORATION	0	634.100	634.100
**D	SCOTIA DIVERSIFIED BALANCED FUND	0	48.533	48.533
**D	KPA PENSJONSFORSAKRING AB (PUBL)	0	885.200	885.200
**D	KONSUMTKOOPERATIONENS PENSJONSFIFTELSE	0	29.708	29.708
**D	FOLKSAM OMSESIDIG LIVFORSAKRING	0	262.745	262.745
**D	FOLKSAM OMSESIDIG SAKFORSAKRING	0	73.529	73.529
**D	KPA TJANSTEPENSION AB	0	12.766	12.766
**D	RUSSELL INVESTMENTS MULTIFACTORINTERNATIONAL EQUITY POOL	0	13.488	13.488
**D	RUSSELL INVESTMENTS INSTITUTIONAL FUNDS, LLC INTERNATIONAL EQUIT	0	139.697	139.697
**D	RUSSELL INVESTMENTS INSTITUTIONAL FUNDS, LLC GLOBAL EQUITY PLUS	0	87.715	87.715
**D	THRIVENT INTERNATIONAL INDEX PORTFOLIO	0	24.811	24.811
**D	RUSSEL CANADIAN DIVIDEND POOL	0	20.267	20.267
**D	RUSSELL GLOBAL EQUITY POOL	0	243.601	243.601
**D	RUSSELL OVERSEAS EQUITY POOL	0	77.046	77.046
**D	DWS INVESTMENT GMBH FOR DEAMFONDS KGPENSIONEN	0	22.314	22.314
**D	RETR.AND SEC. PROGRAM AND SAVINGS PLAN NTCA AND ITSMEMBERS MT	0	68.899	68.899
**D	DWS INVESTMENT GMBH FOR DEAMFONDS PPC GEQ	0	2.714	2.714
**D	DEAM-FONDS CPT	0	22.000	22.000
**D	ARROWSTREET (CANADA) GLOBAL WORLD FUND I	0	33.986	33.986
**D	PES:PIMCO RAFI DYNAMIC MULTI-FACTOR INTERNATIONAL EQUITY ETF	0	59.274	59.274
**D	ALASKA COMMON TRUST FUND	0	97.489	97.489
**D	THE INCUBATION FUND LTD	0	427	427
**D	PACIFIC SELECT FUND -PD INTERNATIONAL LARGE-CAP INDEX PORTFOLIO	0	120.192	120.192
**D	PFM MULTI-MANAGER SERIES TRUST - PFM MULTI-MANAGER INTERNATIONAL	0	115.367	115.367
**D	ARROWSTREET (CANADA) GLOBAL ALL-COUNTRY FUND I	0	1.632.667	1.632.667
**D	ARROWSTREET (CANADA) GLOBAL ALL-COUNTRY FUND II	0	299.322	299.322
**D	PIMCO RAE INTERNATIONAL FUND LLC	0	295.590	295.590
**D	PIMCO EQUITY SERIES: PIMCO RAE INTERNATIONAL FUND	0	518.051	518.051
**D	PRUDENTIAL HONG KONG LIMITED	0	357.901	357.901
**D	PRINCIPAL EXCHANGE-TRADED FUNDS-PRINCIPAL INTERNATIONAL ADAPTIVE MULTI-FACTOR ETF	0	4.203	4.203
**D	QQG PARTNERS INTERNATIONAL QUALITY EQUITY FUND	0	159.543	159.543
**D	FIDELITY COMMONWEALTH TRUST II:FIDELITY INT'L ENHANCED INDEX FD	0	679.667	679.667
**D	PIMCO FUNDS GLOBAL INVESTORS SERIES PLC	0	50.925	50.925
**D	NEW SHIPS INC PENSION MASTER TRUST	0	472.731	472.731
**D	NORTHWESTERN MUTUAL SERIES FUND, INC. - RESEARCH INTERNATIONAL C	0	624.712	624.712
**D	BRANDES GLOBAL OPPORTUNITIES FUND	0	120.162	120.162

LISTA ESITO DELLE VOTAZIONE

Oggetto: Bilancio d'esercizio al 31 dicembre 2021 di Eni S.p.A. Deliberazioni relative. Presentazione Bilancio consolidato al 31 dicembre 2021. Relazioni degli Amministratori, del Collegio Sindacale e della Società di revisione.

FAVOREVOLI

Badge	Regione Sociale	Proprio	Delega	Totale
**D	GQG PARTNERS GLOBAL QUALITY EQUITY FUND	0	585.144	585.144
**D	NEW YORK STATE DEFERRED COMPENSATION PLAN	0	89.697	89.697
**D	STICHTING NN CDC PENSIOENFONDS	0	21.181	21.181
**D	ONTARIO TEACHERS' PENSION PLAN BOARD	0	674.421	674.421
**D	RUSSELL INVESTMENT COMPANY PLC	0	572.929	572.929
**D	TALCOTT RESOLUTION LIFE INSURANCE COMPANY	0	22.094	22.094
**D	BLUE CROSS AND BLUE SHIELD OF KANSAS, INC	0	69.100	69.100
**D	NORTROP GRUMMAN PENSION MASTERTRUST	0	6.796	6.796
**D	MARYLAND STATE RETIREMENT PENSION SYSTEM	0	1.167.432	1.167.432
**D	RUSSELL INVESTMENTS MULTIASET FACTOR EXPOSURE FUND	0	66.737	66.737
**D	MERCER UCITS COMMON CONTRACTUALFUND	0	154.969	154.969
**D	MGI FUNDS PLC	0	1.494.466	1.494.466
**D	MERCER QIF CCF	0	1.800.235	1.800.235
**D	LM FUND LP	0	634	634
**D	PARIBARA FUND LTD	0	594	594
**D	LOCKHEED MARTIN CORPORATION DEFINED CONTRIBUTION PLANS MASTER TR	0	282.014	282.014
**D	MARIGOLD TACTICAL STRATEGIES LTD	0	11.128	11.128
**D	THE PRUDENTIAL INSURANCE COMPANY OF AMERICA	0	91.385	91.385
**D	PRUDENTIAL TRUST COMPANY COLLECTIVE TRUST	0	57.360	57.360
**D	MERCER INTERNATIONAL EQUITY FUND	0	32.595	32.595
**D	MDPIM INTERNATIONAL EQUITY INDEX POOL	0	129.001	129.001
**D	MDPIM INTERNATIONAL EQUITY POOL	0	165.000	165.000
**D	MD INTERNATIONAL VALUE FUND	0	22.400	22.400
**D	MD GROWTH INVESTMENTS LIMITED	0	23.743	23.743
**D	ALLIANZ GLOBAL INVESTORS GMBH FOR ALLIANZ STRATEGIEFONDS BALANCE	0	321.253	321.253
**D	AGIALLIANZ STRATEGIEFONDS STABILITAET	0	21.992	21.992
**D	AGIALLIANZ STRATEGIEFONDS WACHSTUM	0	461.168	461.168
**D	AGIALLIANZ STRATEGIEFONDS WACHSTUM PLUS	0	794.476	794.476
**D	HARTFORD MULTIFACTOR DEVELOPED MARKETS (EXUS) ETF	0	226.131	226.131
**D	HUMBLINE INTERNATIONAL POOLED INDEX TRUST	0	230	230
**D	ALLIANZ GLOBAL INVESTORS GMBH FOR PREMIUMMANDAT KONSERVATIV	0	63.325	63.325
**D	SPDR PORTFOLIO MSCI GLOBAL STOCK MARKET ETF	0	21.319	21.319
**D	SPDR MSCI EAFE STRATEGICFACTORSETF	0	20.183	20.183
**D	SPDR MSCI WORLD STRATEGICFACTORS ETF	0	75.928	75.928
**D	COUNTY OF LOS ANGELES SAVINGS PLAND THRIFT PLAN	0	1.790	1.790
**D	INTE KAPITALANLAGEGESELLSCHAFT MBH FOR DC EUROLAND EQUITIES	0	132.157	132.157
**D	LVIP MONDRIAN INTERNATIONAL VALUE FUND	0	310.376	310.376
**D	LVIP SSGA INTERNATIONAL INDEX FUND	0	931.083	931.083
**D	LVIP DIMENSIONAL INTERNATIONAL CORE EQUITY FUND	0	448.899	448.899
**D	COUNTY OF LOS ANGELES DEFERRED COMPENSATION AND THRIFT PLAN	0	65.787	65.787
**D	LOS ANGELES COUNTY EMPLOYEES RETIREMENT ASSOCIATI	0	30.260	30.260
**D		0	1.352.620	1.352.620

8599 1/1158

Scalvato

[Signature]

8599 1/159

ENI S.p.A.

Assemblea Ordinaria del 11 maggio 2022

LISTA ESITO DELLE VOTAZIONE

Oggetto: Bilancio d'esercizio al 31 dicembre 2021 di Eni S.p.A. Deliberazioni relative. Presentazione Bilancio consolidato al 31 dicembre 2021. Relazioni degli Amministratori, del Collegio Sindacale e della Società di revisione.

FAVOREVOLI

Badge	Ragione Sociale	Proprio	Delega	Totale
**D	CAYMAN ISLANDS CHAMBER OF COMMERCE PENSION FUND	0	13.256	13.256
**D	STATE STREET GLOBAL ALL CAP EQUITY EKUS INDEX PORTFOLIO	0	405.322	405.322
**D	STATE STREET INTERNATIONAL DEVELOPED EQUITY INDEX PORTFOLIO	0	668.423	668.423
**D	NEBRASKA PUBLIC EMPLOYEES RETIREMENT SYSTEMS	0	277.933	277.933
**D	DWS GLOBAL INCOME BUILDER VIP	0	15.662	15.662
**D	INVESCO ADVANTAGE INTERNATIONAL FUND	0	1.327	1.327
**D	INSTITUTIONAL RETIREMENT TRUST	0	99.002	99.002
**D	OPENWORLD PUBLIC LIMITED COMPANY	0	2.208	2.208
**D	SPDR BLOOMBERG SASB DEVELOPED MARKETS EX US ESG SELECT ETF	0	4.690	4.690
**D	SPDR SP GLOBAL NATURAL RESOURCES ETF	0	1.928.985	1.928.985
**D	DWS GLOBAL INCOME BUILDER FUND	0	88.312	88.312
**D	SUNAMERICA SERIES TRUST SA BLACKROCK VCP GLOBAL MULTI ASSET PORT	0	4.284	4.284
**D	SUNAMERICA SERIES TRUST - SA SCHRÖDERS VCP GLOBAL ALLOCATION PORT	0	9.554	9.554
**D	SUNAMERICA SERIES TRUST - SA INTERNATIONAL INDEX PORTFOLIO	0	112.924	112.924
**D	SUNAMERICA SERIES TRUST SA TEMPLETON FOREIGN VALUE PORTFOLIO	0	457.133	457.133
**D	FIRST CHURCH OF CHRIST SCIENTIST	0	50.100	50.100
**D	SUNAMERICA SERIES TRUST-SA LEGGEMASON TACTICAL OPPORTUNITIES PO	0	2.860	2.860
**D	SUNAMERICA SERIES TRUST SA JPN DIVERSIFIED BALANCED PORTFOLIO	0	5.859	5.859
**D	SEASONS SERIES TRUST SA MULTI-MANAGED INTERNATIONAL EQUITY PORTE	0	17.733	17.733
**D	JNL/JPMORGAN GLOBAL ALLOCATION FUND	0	5.709	5.709
**D	JNL/DEFA INTERNATIONAL CORE EQUITY FUND	0	35.148	35.148
**D	JNL/QGG EMERGING MARKETS EQUITY FUND	0	257.667	257.667
**D	PENSIONSKASSE JOHNSON AND JOHNSON SCHWEIZ	0	166.069	166.069
**D	TRANSAMERICA INTERNATIONAL STOCK	0	51.079	51.079
**D	TRANSAMERICA INTERNATIONAL EQUITY INDEX VP	0	11.808	11.808
**D	JJ PENSION FUND OFF	0	255.234	255.234
**D	JNL/MELLON MSCI WORLD INDEX FUND	0	17.079	17.079
**D	TANGERINE EQUITY GROWTH PORTFOLIO	0	56.111	56.111
**D	FIRST CHURCH OF CHRIST SCIENTIST	0	4.152	4.152
**D	TRANSAMERICA MORGAN STANLEY GLOBAL ALLOCATION VP	0	31.901	31.901
**D	MERCER GLOBAL LOW VOLATILITY EQUITY FUND	0	341.866	341.866
**D	MM MSCI EAFE INTERNATIONAL INDEX FUND	0	19.291	19.291
**D	STITCHING ING CDC PENSIOENFONDS	0	34.195	34.195
**D	TANGERINE BALANCED INCOME PORTFOLIO	0	6.279	6.279
**D	TANGERINE BALANCED PORTFOLIO	0	38.222	38.222
**D	TANGERINE BALANCED GROWTH PORTFOLIO	0	46.941	46.941
**D	RUSSELL INVESTMENT COMPANY TAXMANAGED REAL ASSETS FUND	0	15.138	15.138
**D	TAIWAN MST CUST FRANKLIN TEMPLETON SINGAP MULTIASSET INCOME	0	395	395
**D	SCOTIA INTERNATIONAL EQUITY INDEX TRACKER ETF	0	26.519	26.519
**D	IML INTERNATIONAL EQUITY FUND	0	74.144	74.144
**D	THE HARTFORD INTERNATIONAL VALUE FUND	0	2.141.338	2.141.338
**D	THE HARTFORD GLOBAL REAL ASSET FUND	0	68.246	68.246

LISTA ESITO DELLE VOTAZIONE

Oggetto: Bilancio d'esercizio al 31 dicembre 2021 di Eni S.p.A. Deliberazioni relative. Presentazione Bilancio consolidato al 31 dicembre 2021. Relazioni degli Amministratori, del Collegio Sindacale e della Società di revisione.

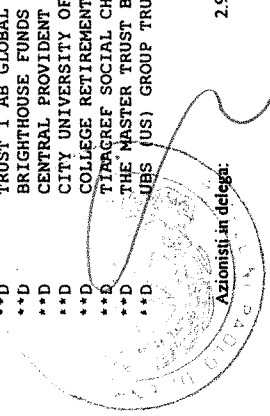
FAVOREVOLI

Badge	Ragione Sociale	Proprio	Delega	Totale
**D	ROCHE U.S. RETIREMENT PLANS MASTER TRUST	0	427.528	427.528
**D	THE COLORADO HEALTH FOUNDATION	0	14.137	14.137
**D	GOVERNMENT PENSION INVESTMENT FUND	0	2.810.660	2.810.660
**D	HAND COMPOSITE EMPLOYEE BENEFIT TRUST	0	29.295	29.295
**D	HARTFORD INTERNATIONAL EQUITY FUND	0	153.915	153.915
**D	RUSSELL INVESTMENT COMPANY MULTIFACTOR INTERNATIONAL EQUITY FUND	0	57.754	57.754
**D	GMO FUNDS PLC GMO GLOBAL EQUITY ALLOCATION INVESTMENT FUND	0	3.106	3.106
**D	GMO FUNDS PLC GMO GLOBAL REAL RETURN (UCITS) FUND	0	5.200	5.200
**D	GENERAL ELECTRIC PENSION TRUST	0	724.082	724.082
**D	MERCER GE INTERNATIONAL EQUITY FUND	0	159.278	159.278
**D	UAW RETIREE MEDICAL BENEFITS TRUST	0	555.925	555.925
**D	RUSSELL INVESTMENT COMPANY TAXMANAGED INTERNATIONAL EQUITY FUND	0	428.121	428.121
**D	FRANKLIN TEMPLETON ETF TRUST-FRANKLIN LIBERTY SYSTEMATIC STYLE P	0	10.384	10.384
**D	TAXMANAGED INTERNATIONAL EQUITY PORTFOLIO	0	20.895	20.895
**D	HARBOR OVERSEAS FUND	0	67.210	67.210
**D	FDP GLOBAL EQUITY PORTFOLIO	0	185.477	185.477
**D	FRANKLIN TEMPLETON ETF TRUST - FRANKLIN FTSE EUROPE ETF	0	36.105	36.105
**D	FRANKLIN TEMPLETON ETF TRUST - FRANKLIN FTSE ITALY ETF	0	20.316	20.316
**D	FRANKLIN FTSE EUROPE EX U.K. INDEX ETF	0	20.493	20.493
**D	FRANKLIN TEMPLETON ETF TRUST - FRANKLIN FTSE EUROPE HEDGED ETF	0	5.020	5.020
**D	FISHER INVESTMENTS INSTITUTIONAL FUNDS PLC	0	532.755	532.755
**D	PEG SELECT, LLC	0	96.466	96.466
**D	FEDEX CORPORATION EMPLOYEES PENSION TRUST	0	234.130	234.130
**D	MERCER FTFC NONUS EQUITY INVESTMENT PORTFOLIO LLC	0	23.275	23.275
**D	ERIE INSURANCE GROUP RETIREMENT PLAN FOR EMPLOYEES TRUST	0	61.147	61.147
**D	MFS INTERNATIONAL EQUITY FUND II	0	684.046	684.046
**D	MFS INTERNATIONAL EQUITY FUND	0	232.195	232.195
**D	MFS GLOBAL EQUITY VALUE FUND	0	33.821	33.821
**D	REGIME DE RENTES DU MOUVEMENT DESJARDINS	0	18.696	18.696
**D	CALVERT VP EAFE INTERNATIONAL INDEX PORTFOLIO	0	367.477	367.477
**D	MICROSOFT CORPORATION SAVINGS PLUS 401(K) PLAN	0	3.561.609	3.561.609
**D	XTRACKERS (IE) PUBLIC LIMITED COMPANY	0	16.159	16.159
**D	DETROIT EDISON QUALIFIED NUCLEAR DECOMMISSIONING TRUST	0	247.721	247.721
**D	FIDUCIE GLOBALE LA SOCIETE DE TRANSPORT DE MONTREAL	0	140.732	140.732
**D	TRUST I AB GLOBAL DYNAMIC ALLOCATION PORTFOLIO	0	25.079	25.079
**D	BRIGHTHOUSE FUNDS TRUST I SCHROEDERS GLOBAL MULTIASSET PORTFOLIO	0	36.832	36.832
**D	CENTRAL PROVIDENT FUND BOARD	0	2.875	2.875
**D	CITY UNIVERSITY OF NEW YORK	0	1.055.735	1.055.735
**D	COLLEGE RETIREMENT EQUITIES FUND	0	366.175	366.175
**D	TYRACREFF SOCIAL CHOICE INTERNATIONAL EQUITY FUND	0	44.011	44.011
**D	THE MASTER TRUST BANK OF JAPAN, LTD AS TRUSTEE FOR BLACKROCK ESG INSIGHTS EUROPEAN EQUITY EX-FI	0	173.343	173.343
**D	UBS (US) GROUP TRUST	0		

85001/1460

Handwritten signature

Handwritten signature



85891/1461

ENI S.p.A.

Assemblea Ordinaria del 11 maggio 2022

LISTA ESITO DELLE VOTAZIONE

Oggetto: Bilancio d'esercizio al 31 dicembre 2021 di Eni S.p.A. Deliberazioni relative. Presentazione Bilancio consolidato al 31 dicembre 2021. Relazioni degli Amministratori, del Collegio Sindacale e della Società di revisione.

FAVOREVOLI

Badge	Ragione Sociale	Proprio	Delega	Totale
**D	BMO NSCI EAFE INDEX ETF	0	647.856	647.856
**D	MERCER DIOCESE OF BROOKLYN GROWTH STRATEGY	0	54.375	54.375
**D	MERCER DIOCESE OF BROOKLYN LAY PENSION INVESTMENT TRUST	0	22.680	22.680
**D	PACE ALTERNATIVE STRATEGIES INVESTMENTS	0	13.916	13.916
**D	THE WALT DISNEY COMPANY RETIREMENT PLAN MASTER TRUST	0	59.080	59.080
**D	BLACKSTONE ALTERNATIVE INVESTMENT FUNDS PUBLIC LIMITED COMPANY	0	11.401	11.401
**D	BRANDES INVESTMENT FUNDS PLC	0	513.521	513.521
**D	AMERICAN BUREAU OF SHIPPING	0	3.331	3.331
**D	UNITED TECHNOLOGIES CORPORATIONEMPLOYEE SAVINGS PLAN MASTER TRU	0	625.392	625.392
**D	BEAR CREEK INC	0	8.908	8.908
**D	AXA ROSENBERG EQUITY ALPHA TRUST	0	60.021	60.021
**D	STATE OF ALASKA RETIREMENT AND BENEFITS PLANS	0	1.242.383	1.242.383
**D	ARCHITAS MULTIMANAGER GLOBAL FUNDS UNIT TRUST	0	152.807	152.807
**D	AQR INTERNATIONAL EQUITY FUND II LP	0	41.724	41.724
**D	ANIMA FUNDS PUBLIC LIMITED COMPANY	0	120.826	120.826
**D	AQR REAL ASSET FUND II LP	0	6.441	6.441
**D	AQR REAL RETURN MASTER ACCOUNT LP	0	67.515	67.515
**D	AMCETF QUALITY DIVERSIFIED INTERNATIONAL ETF	0	24.793	24.793
**D	MATB MSCI KOKUSAI INDEX MOTHER FUND	0	43.644	43.644
**D	ALPS INTERNATIONAL SECTOR DIVIDEND DOGS ETF	0	234.080	234.080
**D	RSS INV COMMINGLED EMPLOYEE BENEFIT FUNDS TRUST	0	528.624	528.624
**D	SAN DIEGO CITY EMPLOYEES' RETIREMENT SYSTEM	0	304.004	304.004
**D	MFS VARIABLE INSURANCE TRUST II- MFS RESEARCH INTERNATIONAL PORTFOLIO	0	252.805	252.805
**D	IBM 401(K) PLUS PLAN TRUST	0	519.487	519.487
**D	M INTERNATIONAL EQUITY FUND	0	25.388	25.388
**D	STATE STREET INTERNATIONAL STOCK SELECTION FUND	0	23.350	23.350
**D	MFS II MFS GLOBAL TACTICAL ALLOCATION PORTFOLIO	0	54.875	54.875
**D	MFS RESEARCH INTERNATIONAL FUND	0	11.345.269	11.345.269
**D	STATE STREET WORLD ENHANCED SECURITIES LENDING COMMON TRUST FUND	0	31.242	31.242
**D	STATE STREET INTERNATIONAL ACTIVE N ON-LENDING COMMON TRUST FUND	0	10.689	10.689
**D	SSB MSCI ITALY INDEX SECURITIESLENDING COMMON TRUST FUND	0	2.068.105	2.068.105
**D	WTCN DIVERSIFIED INFLATION HEDGES PORTFOLIO	0	161.902	161.902
**D	SPDR PORTFOLIO EUROPE ETF	0	44.162	44.162
**D	SPDR EURO STOXX 50 ETF	0	1.404.578	1.404.578
**D	MERCY HEALTH RETIREMENT TRUST	0	10.880	10.880
**D	PACIFIC SELECT FUND INTERNATIONAL VALUE PORTFOLIO	0	1.248.795	1.248.795
**D	PACIFIC SELECT FUND INTERNATIONAL LARGE CAP PORTFOLIO	0	558.244	558.244
**D	PRINCIPAL DIVERSIFIED REAL ASSET CIT	0	82.803	82.803
**D	WELLINGTON DIVERSIFIED INFLATIONHEDGES FUND	0	182.240	182.240
**D	EMPLOYEES RETIREMENT SYSTEM OF THE CITY OF PROVIDENCE	0	27.921	27.921
**D	MONTANA BOARD OF INVESTMENTS	0	342.610	342.610
**D	SIONNA STRATEGIC INCOME FUND	0	30.375	30.375

LISTA ESITO DELLE VOTAZIONE

Oggetto: Bilancio d'esercizio al 31 dicembre 2021 di Eni S.p.A. Deliberazioni relative. Presentazione Bilancio consolidato al 31 dicembre 2021. Relazioni degli Amministratori, del Collegio Sindacale e della Società di revisione.

FAVOREVOLI

Badge	Ragione Sociale	Proprio	Delega	Totale
**D	SFDR MSCI ACWI EXUS ETF	0	192.986	192.986
**D	SEDR PORTFOLIO DEVELOPED WORLD EXUS ETF	0	1.397.174	1.397.174
**D	MORGAN STANLEY INSTITUTIONAL FUND TRUST - GLOBAL STRATEGIST PORTFOLIO	0	11.805	11.805
**D	MORGAN STANLEY VARIABLE INSURANCE FUND, INC. GLOBAL STRATEGI ST PORTFOLIO	0	2.283	2.283
**D	MERCER NONUS CORE EQUITY FUND	0	1.494.573	1.494.573
**D	ORANGE COUNTY EMPLOYEES RETIREMENT SYSTEM	0	238.117	238.117
**D	RUSSELL INVESTMENT FUNDS INTERNATIONAL DEVELOPED MARKETS FUND	0	79.867	79.867
**D	ALAMEDA COUNTY EMPLOYEES' RETIREMENT ASSOCIATION	0	467.385	467.385
**D	MASSMUTUAL SELECT OVERSEAS FUND	0	167.102	167.102
**D	VALIC COMPANY I INTERNATIONAL EQUITIES INDEX FUND	0	241.026	241.026
**D	STATE OF MINNESOTA	0	1.665.357	1.665.357
**D	REGIME DE RETRAITE DE L'UNIVERSITE DE MONTREAL	0	328.154	328.154
**D	THE REGENTS OF THE UNIVERSITY OF CALIFORNIA	0	9.087	9.087
**D	BRIGHTHOUSE FUNDS TRUST II METLIFE MSCI EAFE INDEX PORTFOLIO	0	165.402	165.402
**D	VALIC COMPANY I GLOBAL STRATEGY FUND	0	10.346	10.346
**D	COLLEGE RETIREMENT EQUITIES FUND	0	2.413.016	2.413.016
**D	TIAACREF INTERNATIONAL EQUITY INDEX FUND	0	2.838.958	2.838.958
**D	BRIGHTHOUSE FUNDS TRUST I MFS RESEARCH INTERNATIONAL PORTFOLIO	0	1.197.063	1.197.063
**D	BON SECOURS MERCY HEALTH	0	102.518	102.518
**D	GENERAL CONFERENCE CORPORATION OF SEVENTH DAY ADVENTISTS	0	44.456	44.456
**D	RUSSELL INVESTMENT COMPANY INTERNATIONAL DEVELOPED MARKETS FUND	0	424.534	424.534
**D	RUSSELL INVESTMENT COMPANY GLOBAL EQUITY FUND	0	309.029	309.029
**D	PEOPLE'S BANK OF CHINA	0	2.034.159	2.034.159
**D	PEOPLE'S BANK OF CHINA	0	2.631.731	2.631.731
**D	FLOURISH INVESTMENT CORPORATION	0	104.424	104.424
**D	FAMILY INVESTMENTS CHILD TRUST FUND	0	69.570	69.570
**D	FAMILY INVESTMENTS GLOBAL ICVC FAMILY BALANCED INTERNATIONAL FUND	0	43.298	43.298
**D	JOHNSON JOHNSON UK GROUP RETIREMENT PLAN	0	62.814	62.814
**D	STAGECOACH GROUP PENSION SCHEME	0	43.952	43.952
**D	NATWEST TRUSTEE AND DEPOSITORY SERVICES LIMITED AS TRUSTEE OF ST. JAMES'S PLACE STRATEGIC MANAGE	0	77.316	77.316
**D	THE GE UK PENSION COMMON INVESTMENT FUND	0	453.051	453.051
**D	NATWEST ST JAMES'S PLACE GREATER EUROPEAN PROGRESSIVE UNIT TRUST	0	2.917.599	2.917.599
**D	NATWEST ST JAMES'S PLACE BALANCED MANAGED UNIT TRUST	0	66.392	66.392
**D	INV SOLUTIONS FUNDS ICVC FUNDAMENTAL INDEX GLOBAL EQUITY FUND	0	521.566	521.566
**D	MULTIMANAGER ICVC MULTIMANAGERUK EQUITY INCOME FUND	0	405.168	405.168
**D	PUBLIC AUTHORITY FOR SOCIAL INSURANCE	0	19.740	19.740
**D	HSBC BANK SSB AUT EU SCREEN EX CONTROVERSIES CW INDEX EQ END	0	1.496.806	1.496.806
**D	SANDOOQ AL WATAN INVESTMENTS (RESTRICTED) LTD	0	463	463
**D	VANGUARD INVESTMENTS FUNDS ICVC-VANGUARD FTSE DEVELOPED WOR LD EX - U.K. EQUITY INDEX FUND	0	677.951	677.951
**D	VIF ICVC VANGUARD FTSE DEVELOPED EUROPE EXUK EQUITY INDEX FUND	0	1.268.432	1.268.432
**D	VIF ICVC VANGUARD FTSE GLOBAL ALL CAP INDEX FUND	0	79.485	79.485
**D	NATWEST ST JAMES'S PLACE MANAGED GROWTH UNIT TRUST	0	1.122.951	1.122.951

85991/1462

[Handwritten signature]

8509 / 1163

ENI S.p.A.

Assemblea Ordinaria del 11 maggio 2022

LISTA ESITO DELLE VOTAZIONE
 Oggetto: Bilancio d'esercizio al 31 dicembre 2021 di Eni S.p.A. Deliberazioni relative. Presentazione Bilancio consolidato al 31 dicembre 2021. Relazioni degli Amministratori, del Collegio Sindacale e della Società di revisione.

FAVOREVOLI

Badge	Ragione Sociale	Proprio	Delega	Totale
**D	NATIONAL EMPLOYMENT SAVINGS TRUST	0	319.602	319.602
**D	AVIVA LIFE PENSIONS UK LIMITED	0	8.963	8.963
**D	GOLDMAN SACHS UK RETIREMENT PLAN	0	5.039	5.039
**D	HG INVESTMENT FUNDS (1) MG EUROPEAN INDEX TRACKER FUND	0	35.310	35.310
**D	BLACKROCK GLOBAL INDEX FUNDS	0	136.735	136.735
**D	DWS MULTI ASSET FIR FUND	0	375.000	375.000
**D	PINEBRIDGE GLOBAL FUNDS	0	41.713	41.713
**D	METZLER ASSET MANAGEMENT GMBH FOR MIFONDS 415	0	161.020	161.020
**D	EURIZON AM MITO 50 (MULTIASSET ITALIAN OPPORTUNITIES 50)	0	297.176	297.176
**D	EURIZON AM RILANCIO ITALIA TR	0	15.984	15.984
**D	EURIZON AM RITORNO ASSOLUTO	0	10.221	10.221
**D	EURIZON AM TOTAL RETURN ATTIVO	0	34.401	34.401
**D	EURIZON AM TOTAL RETURN DIFENSIVO	0	15.036	15.036
**D	EURIZON AM TOTAL RETURN MODERATO	0	26.579	26.579
**D	EURIZON AM TR MEGATREND	0	49.146	49.146
**D	EURIZON AM TR MEGATREND II	0	36.509	36.509
**D	EURIZON PIR ITALIA AZIONI	0	135.680	135.680
**D	EURIZON GLOBAL MULTIASSET SELECTION SETTEMBRE 2022	0	6.188	6.188
**D	EURIZON CAP SGR-RENDITA	0	14.818	14.818
**D	EURIZON AZIONI ITALIA	0	2.104.097	2.104.097
**D	EURIZON PROGETTO ITALIA 40	0	722.340	722.340
**D	EURIZON PROGETTO ITALIA 70	0	938.970	938.970
**D	CIDEL INTERNATIONAL EQUITY FUND	0	49.068	49.068
**D	CIDEL BANK AND TRUST INC. CIDELPL	0	14.855	14.855
**D	CIDEL TRUST COMPANY	0	8.250	8.250
**D	BLACKSTONE ALTERNATIVE MULTI-STRATEGY SUB FUND II LTD	0	43.251	43.251
**D	AGF GLOBAL SELECT FUND	0	2.650.000	2.650.000
**D	AGFIO ENHANCED CORE INTERNATIONAL EQUITY ETF	0	34.212	34.212
**D	HIGHSTREET GLOBAL EQUITY FUND	0	5.320	5.320
**D	HIGHSTREET INTERNATIONAL EQUITYFUND A	0	3.473	3.473
**D	GENERAL SYNOD PENSION PLAN	0	22.134	22.134
**D	ACADIAN GLOBAL ALL COUNTRY MANAGED VOLATILITY FUND TRUST	0	139.006	139.006
**D	RENAISSANCE INTERNATIONAL EQUITY PRIVATE POOL	0	13.880	13.880
**D	ACADIAN CORE INTERNATIONAL EQUITY FUND	0	77.457	77.457
**D	COUNSEL GLOBAL DIVIDEND	0	20.188	20.188
**D	COUNSEL DEFENSIVE GLOBAL EQUITY	0	7.123	7.123
**D	MACKENZIE MAX DIVERSIFICATION DEVELOPED EUR INDEX ETF	0	191	191
**D	MACKENZIE MAX DIVERSIFICATION ALL WORLD DEVELOPED IND ETF	0	13.417	13.417
**D	PUBLIC SERVICE PENSION PLAN FUND	0	163.082	163.082
**D	UNIVERSITY PENSION PLAN ONTARIO3400	0	139.560	139.560
**D	BMO CANADA PENSION PLAN	0	122.991	122.991
**D	PURPOSE INTERNATIONAL DIVIDEND FUND	0	54.565	54.565


LISTA ESITO DELLE VOTAZIONE

Oggetto: Bilancio d'esercizio al 31 dicembre 2021 di Eni S.p.A. Deliberazioni relative. Presentazione Bilancio consolidato al 31 dicembre 2021. Relazioni degli Amministratori, del Collegio Sindacale e della Società di revisione.

FAVOREVOLI

Badge	Regione Sociale	Proprio	Delega	Totale
**D	RESOLUTE FOREIGN EQUITY MASTER TRUST FUND	0	215.011	215.011
**D	PARAMETRIC INTERNATIONAL EQUITYFUND	0	259.731	259.731
**D	FDP GLOBAL DIVIDEND EQUITY PRIVATE PORTFOLIO	0	8.021	8.021
**D	FND DE SEGURANCA SOCIAL DE MACAU	0	82.189	82.189
**D	MERCER GLOBAL EQUITY FUND	0	291.090	291.090
**D	NORTHROP GRUMMAN CORPORATION VEBA MASTER TRUST I	0	106	106
**D	STATE OF NEW JERSEY COMMON PENSION FUND D	0	1.465.033	1.465.033
**D	M4 FAMILY INVESTMENTS LLC	0	1.672	1.672
**D	WISDOMTREE INTERNATIONAL HIGH DIVIDEND FUND	0	122.015	122.015
**D	WISDOMTREE INTERNATIONAL EQUITYFUND	0	189.551	189.551
**D	UNIVERSAL-INVESTMENT-GESELLSCHAFT MBH FOR EPX-ASUS-SHARES	0	17.487	17.487
**D	GOLDMAN SACHS TRUST - GOLDMAN SACHS ABSOLUTE RETURN TRACKER FUND	0	40.808	40.808
**D	GOLDMAN SACHS TRUST - GOLDMAN SACHS INTERNATIONAL EQUITY DIVIDEND AND PREMIUM FUND	0	4.925	4.925
**D	ISHARES II PUBLIC LIMITED COMPANY	0	1.790.419	1.790.419
**D	ISHARES V PUBLIC LIMITED COMPANY	0	242.187	242.187
**D	ISHARES PUBLIC LIMITED COMPANY	0	66.764	66.764
**D	ISHARES III PUBLIC LIMITED COMPANY	0	206.589	206.589
**D	ISHARES IV PUBLIC LIMITED COMPANY	0	2.202.096	2.202.096
**D	ISHARES VI PUBLIC LIMITED COMPANY	0	235.127	235.127
**D	ISHARES VII PLC	0	3.949.163	3.949.163
**D	NATWEST TRUSTEE AND DEPOSITORY SERVICES LIMITED AS TRUSTEE OF ST. JAMES'S PLACE CONTINENTAL EURO	0	1.369.855	1.369.855
**D	NATWEST TRUSTEE AND DEPOSITORY SERVICES LIMITED AS TRUSTEE OF ST. JAMES'S PLACE UK UNIT TRUST	0	1.695.465	1.695.465
**D	NATWEST TRUSTEE AND DEPOSITORY SERVICES LIMITED AS TRUSTEE OF ST. JAMES'S PLACE UK UNIT TRUST	0	566.822	566.822
**D	NATWEST TRUSTEE AND DEPOSITORY SERVICES LIMITED AS TRUSTEE OF ST JAMES'S PLACE GLOBAL ABSOLUTE	0	619.705	619.705
**D	NATWEST ST JAMES'S PLACE GLOBALEQUITY UNIT TRUST	0	387.877	387.877
**D	NINETY ONE PROFESSIONAL INV.FS PCC LIMITED-GLOBAL BALANCED BOTSWANA FD	0	95.203	95.203
**D	FONDAZIONE CASSA DI RISPARMIO DI MODENA	0	3.018.798	3.018.798

Totale voti 2.337.176.666
 Percentuale votanti % 99,529310
 Percentuale Capitale % 64,820834



2.949

Handwritten signature

85001/1166

8599 / 1165

ENI S.p.A.

Assemblea Ordinaria del 11 maggio 2022

LISTA ESITO DELLE VOTAZIONE

Oggetto: Bilancio d'esercizio al 31 dicembre 2021 di Eni S.p.A. Deliberazioni relative. Presentazione Bilancio consolidato al 31 dicembre 2021. Relazioni degli Amministratori, del Collegio Sindacale e della Società di revisione.

CONTRARI

Badge	Ragione Sociale	AVV. DARIO TREVISAN IN QUALITA' DI RAPPRESENTANTE DESIGNATO AI SENSI DEGLI ARTICOLI 135-NOVIES E 135-UNDECIES DEL TUF	Proprio	Delega	Totale
1	0	0	0	0	0
**D	CITIBANK NEW YORK A.D.R. DEPT	0	0	30	30
**D	CITIBANK NEW YORK A.D.R. DEPT	0	0	708	708
**D	CITIBANK NEW YORK A.D.R. DEPT	0	0	506	506
**D	CITIBANK NEW YORK A.D.R. DEPT	0	0	17.172	17.172
**D	COMITATO ARIA PULITA BASILICAT	0	0	1	1
**D	LIBERIAMO LA BASILICATA	0	0	1	1
**D	WEST YORKSHIRE PENSION FUND	0	0	500.000	500.000

Totale voti 518.418
 Percentuale votanti % 0,022077
 Percentuale Capitale % 0,014378

ENI S.p.A.

Assemblea Ordinaria del 11 maggio 2022

LISTA ESITO DELLE VOTAZIONE

Oggetto: Bilancio d'esercizio al 31 dicembre 2021 di Eni S.p.A. Deliberazioni relative. Presentazione Bilancio consolidato al 31 dicembre 2021. Relazioni degli Amministratori, del Collegio Sindacale e della Società di revisione.

ASTENUUTI

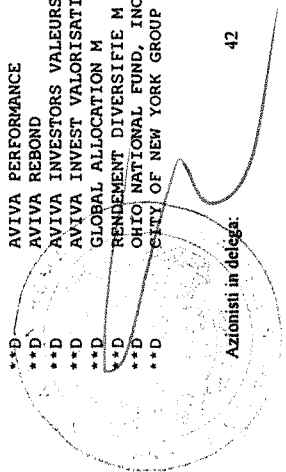
Badge	Regione Sociale	AVV. DARIO TREVISAN IN QUALITA' DI RAPPRESENTANTE DESIGNATO AI SENSI DEGLI ARTICOLI 135-NOVIES E 135-UNDECIES DEL TUF	Proprio	Delega	Totale
1			0		0
**D	RECOMMON		0	5	5
**D	AVIVA INVESTORS INVESTMENT FUNDS ICVC AVIVA INVESTORS CONTINENTAL EUROPEAN EQUITY FUND		0	136.339	136.339
**D	AVIVA LIFE & PENSIONS UK LIMITED		0	1.860.847	1.860.847
**D	AVIVA INVESTORS		0	953.466	953.466
**D	AVIVA INVESTORS INVESTMENT FUNDS ICVC AVIVA INVESTORS INTERNATIONAL INDEX TRACKING FUND		0	37.673	37.673
**D	AVIVA INVESTORS PORTFOLIO FUNDS ICVC AVIVA INVESTORS MULTI-STRATEGY TARGET RETURN FUND		0	3.838.888	3.838.888
**D	AVIVA INVESTORS PORTFOLIO FUNDS ICVC AVIVA INVESTORS MULTI-ASSET CORE FUND V		0	1.187	1.187
**D	AVIVA INVESTORS PORTFOLIO FUNDS ICVC AVIVA INVESTORS MULTI-ASSET CORE FUND IV		0	3.112	3.112
**D	AVIVA INVESTORS PORTFOLIO FUNDS ICVC AVIVA INVESTORS MULTI-ASSET CORE FUND III		0	3.638	3.638
**D	AVIVA INVESTORS PORTFOLIO FUNDS ICVC AVIVA INVESTORS MULTI-ASSET CORE FUND II		0	2.199	2.199
**D	AVIVA LIFE & PENSIONS IRELAND DAC		0	44.469	44.469
**D	HARVEST GLOBAL VALUE OPPORTUNITIES EQUITY FUND		0	4.232	4.232
**D	AVIVA INVESTORS PORTFOLIO FUNDS ICVC AVIVA INVESTORS MULTI-ASSET CORE FUND I		0	407	407
**D	AVIVA LIFE & PENSIONS UK LIMITED		0	30.766	30.766
**D	AVIVA INVESTORS PASSIVE FUNDS ACS - AI DEVELOPED EUROPEAN EX UK EQUITY INDEX FUND		0	212.094	212.094
**D	AVIVA INVESTORS PASSIVE FUNDS ACS - AI CONTINENTAL EUROPEAN EQUITY INDEX FUND		0	507.512	507.512
**D	AVIVA INVESTORS PASSIVE FUNDS ACS - AI 50:50 GLOBAL EQUITY INDEX FUND		0	300.052	300.052
**D	AVIVA INVESTORS PASSIVE FUNDS ACS - AI 30:70 GLOBAL EQUITY (CURRENCY HEDGED) INDEX FUND		0	38.770	38.770
**D	AVIVA INVESTORS PASSIVE FUNDS ACS - AI 60:40 GLOBAL EQUITY INDEX FUND		0	90.668	90.668
**D	AVIVA INVESTORS PASSIVE FUNDS ACS - AI DEVELOPED WORLD EX UK EQUITY INDEX FUND		0	146.022	146.022
**D	GIALMA S.R.L.		0	3.285	3.285
**D	FONDAZIONE FINANZA ETICA		0	80	80
**D	INVESTERINGSFORENINGEN INVESTIN SMPENSION GLOBALE AKTIER		0	1.601	1.601
**D	CITIBANK NEW YORK A.D.R. DEPT		0	24.546	24.546
**D	AVIVA ACTIONS CROISSANCE		0	1.384	1.384
**D	SOGECAP PROTECTED EQUITIES		0	49.493	49.493
**D	AVIVA EUROPE		0	6.851	6.851
**D	AVIVA ACTIONS EURO ISR		0	131.623	131.623
**D	AVIVA PATRIMOINE		0	24.715	24.715
**D	AVIVA DIVERSIFIE		0	3.593	3.593
**D	AVIVA INVESTORS CONVICTION		0	246.278	246.278
**D	AER ACTIONS EURO ISR		0	1.168.602	1.168.602
**D	AVIVA PERFORMANCE		0	6.273	6.273
**D	AVIVA REBOND		0	1.186	1.186
**D	AVIVA INVESTORS VALEURS		0	26.092	26.092
**D	AVIVA INVEST VALORISATION		0	137.847	137.847
**D	GLOBAL ALLOCATION M		0	47.250	47.250
**D	RENDMENT DIVERSIFIE M		0	15.169	15.169
**D	OHIO NATIONAL FUND, INC. - ON INTERNATIONAL EQUITY PORTFOLIO		0	17.722	17.722
**D	CITY OF NEW YORK GROUP TRUST		0	214.964	214.964

Pagina 73

42

Azionisti in delega:

8590 / 1166



8599 / 1467

ENI S.p.A.

Assemblea Ordinaria del 11 maggio 2022

LISTA ESITO DELLE VOTAZIONE

Oggetto: Bilancio d'esercizio al 31 dicembre 2021 di Eni S.p.A. Deliberazioni relative. Presentazione Bilancio consolidato al 31 dicembre 2021. Relazioni degli Amministratori, del Collegio Sindacale e della Società di revisione.

ASTENUTI

Badge **D **D	Ragione Sociale CITY OF NEW YORK GROUP TRUST PACE ALTERNATIVE STRATEGIES INVESTMENTS	Proprio	Delega	Totale
		0	89.500	89.500
		0	104.062	104.062
Totale voti				
Percentuale votanti %	10.534.462			
Percentuale Capitale %	0,448613			
	0,292170			

ENI S.p.A.

Assemblea Ordinaria del 11 maggio 2022

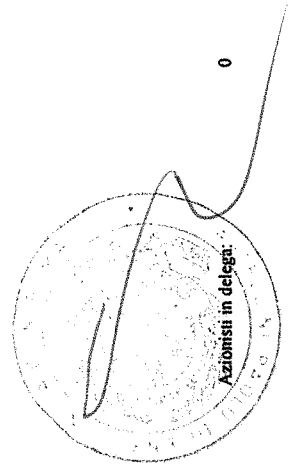
LISTA ESITO DELLE VOTAZIONE

Oggetto: Bilancio d'esercizio al 31 dicembre 2021 di Eni S.p.A. Deliberazioni relative. Presentazione Bilancio consolidato al 31 dicembre 2021. Relazioni degli Amministratori, del Collegio Sindacale e della Società di revisione.

NON VOTANTI

Badge	Regione Sociale	Proprio	Delega	Totale
Totale voti	0			
Percentuale votanti %	0,000000			
Percentuale Capitale %	0,000000			

Anna Colusso



8509/1169

ENI S.p.A.

Allegato L' / Reg 24951

Assemblea Ordinaria del 11 maggio 2022ESITO VOTAZIONE

Oggetto : Azione di Responsabilità proposta da Associazione Liberiamo la Basilicata e Comitato 'Aria Pulita Basilicata Onlus'.

Hanno partecipato alla votazione:

- n° 2.019 azionisti,


portatori di n° 1.926.564.621 azioni ordinarie, tutte ammesse al voto,

pari al 53,432643% del capitale sociale.

Hanno votato:

	Voti	% su Azioni Ordinarie che hanno espresso il voto
Favorevoli	4.785.458	0,248393
Contrari	<u>1.910.325.461</u>	99,157092
SubTotale	<u>1.915.110.919</u>	99,405486
Astenuti	<u>11.453.702</u>	0,594514
Totale	<u>1.926.564.621</u>	100,000000
(Non Votanti)	421.664.925	

Mario Caluso

ENI S.p.A.

Assemblea Ordinaria del 11 maggio 2022

LISTA ESITO DELLE VOTAZIONE

Oggetto: Azione di Responsabilità proposta da Associazione Libriamo la Basilicata e Comitato 'Aria Pulita Basilicata Onlus'.
FAVOREVOLI

Badge	Ragione Sociale	Proprio	Delega	Totale
1	AVV. DARIO TREVISAN IN QUALITA' DI RAPPRESENTANTE DESIGNATO AI SENSI DEGLI ARTICOLI 135-NOVIES E 135-UNDECIES DEL TUF	0		0
**D	UNION INVESTMENT INSTITUTIONAL GMBH	0	170.998	170.998
**D	UNION INVESTMENT PRIVATFONDS GMBH	0	488.500	488.500
**D	WINKA SONDERVERMGEN	0	271.054	271.054
**D	INTERNATIONALE KAPITALANLAGEGESELLSCHAFT MBH	0	2.187.621	2.187.621
**D	UNIVERSAL-INVESTMENT-GESELLSCHAFT MBH	0	4.966	4.966
**D	INTERNATIONALE KAPITALANLAGEGESELLSCHAFT MBH (INKA)	0	68.349	68.349
**D	UNIVERSAL INVESTMENT GMBH	0	220.310	220.310
**D	SONDERVERMOGEN GA AKTIENFONDS	0	89.193	89.193
**D	INTERNATIONALE KAPITALANLAGEGESELLSCHAFT MBH	0	999.966	999.966
**D	FONDAZIONE FINANZA ETICA	0	80	80
***	MORIGI GABRIELE	0	100	100
**D	COMITATO ARIA PULITA BASILICAT	0	1	1
**D	LIBRIAMO LA BASILICATA	0	1	1
**D	MLC INVESTMENTS, MLC LIMITED	0	204.476	204.476
**D	LGIASUPER	0	28.024	28.024
**D	BETAMAX EUROPE	0	21.934	21.934
**D	FIDEAS SMART FOR CLIMATE ACTIONS EUROZ	0	29.885	29.885

Totale voti 4.785.458
Percentuale votanti % 0,248393
Percentuale Capitale % 0,132723

17

Azionisti in delega

Pagina 1

Handwritten signature

85991/1170

85991/1471

ENI S.p.A.

Assemblea Ordinaria del 11 maggio 2022

LISTA ESITO DELLE VOTAZIONE

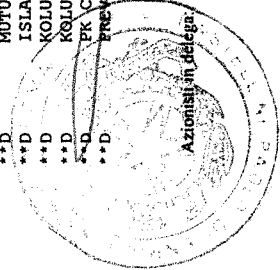
Oggetto: Azione di Responsabilità proposta da Associazione Libertiamo la Basilicata e Comitato 'Aria Pulita Basilicata Onlus'.
CONTRARI

Badge	Ragione Sociale	Proprio	Delega	Totale
1	0	0	0	0
**D	AVV. DARIO TREVISAN IN QUALITA' DI RAPPRESENTANTE DESIGNATO AI SENSI DEGLI ARTICOLI 135-NOVIES E 135-UNDECIES DEL TUF	0	936.179.478	936.179.478
**D	CASSA DEPOSITI E PRESTITI SPA	0	157.552.137	157.552.137
**D	MINISTERO DELL'ECONOMIA E DELLE FINANZE	0	42.120	42.120
**D	UNIVERSAL INVESTMENT GESELLSCHAFT MBH	0	117.400	117.400
**D	UNIVERSAL INVESTMENT GESELLSCHAFT MBH	0	48.579	48.579
**D	ZURICH COMPANHIA SEGUROS SA	0	2.367	2.367
**D	ARROWSTREET ACWI ALPHA EXTENSION FUND II	0	1.942	1.942
**D	ARROWSTREET INTERNATIONAL EQUITY WO	0	19.058	19.058
**D	BAYERNINVEST KVG MBH	0	2.154.430	2.154.430
**D	UNIVERSAL INVEST SICAV	0	889.583	889.583
**D	DELEN PRIVATE BANK NV	0	100.000	100.000
**D	UNIVERSAL INVESTMENT GESELLSCHAFT MBH	0	60.988	60.988
**D	WORLDVIEW INV FD-EUROPE CORE EQU FD	0	16.043	16.043
**D	WORLDVIEW INV FD-EUROPE CORE EQU FD	0	50.324	50.324
**D	GAIKOKUKABU SUB FUND I LP	0	37.400	37.400
**D	WIF-EUROPE OPPORTUNITIES FUND	0	289.067	289.067
**D	NM3 GLEQ GOG ACCOUNT	0	2.999.324	2.999.324
**D	NM5 GHDE SCH ACCOUNT	0	5.027.678	5.027.678
**D	ELEVA UCITS FUND - ELEVA ABSOLUTE RETURN EUROPE	0	1.054.364	1.054.364
**D	ELEVA UCITS FUND - ELEVA EUROPEAN SELECTION FUND	0	60.627	60.627
**D	REASSURE LIMITED	0	4.210	4.210
**D	HSBC GLOBAL FUNDS ICAY	0	1.387.302	1.387.302
**D	HSBC ETFs PUBLIC LIMITED COMPANY	0	194.536	194.536
**D	PUMT AUTHORISED CONTRACTUAL SCHEME - PUMT ACS EUROPEAN EX UK FUND	0	20.350	20.350
**D	DANSKE BANK FULJER	0	144.882	144.882
**D	TRUST & CUSTODY SERVICES BANK LTD AS TRUSTEE FOR PENSION INVESTMENT FUND TRUST NUMBER 21	0	41.106	41.106
**D	TRUST & CUSTODY SERVICES BANK LTD AS TRUSTEE FOR PENSION INVESTMENT FUND TRUST NUMBER 3	0	11.000	11.000
**D	DANICA PENSION LIVSFORSIKRINGSKASSELSKAB	0	14.300	14.300
**D	TMA UMBRELLA FUND - GLOBAL EQUITY PORTFOLIO	0	91.383	91.383
**D	TMA UMBRELLA FD-TMA ACWI EX-JAPAN PORTF.	0	509.425	509.425
**D	TRUST & CUSTODY SERVICES BANK LTD AS TRUSTEE FOR PENSION INVESTMENT FUND TRUST NUMBER 10	0	48.203	48.203
**D	BEST INVESTMENT CORPORATION	0	8.321	8.321
**D	HSBC POOLED INVESTMENT FUND -HSBC POOLED EUROPEAN EQUITY FUND	0	9.252	9.252
**D	TRUST & CUSTODY SERVICES BANK LTD AS TRUSTEE FOR PENSION INVESTMENT FUND TRUST NUMBER 8	0	198.338	198.338
**D	TRUST & CUSTODY SERVICES BANK LTD AS TRUSTEE FOR PENSION INVESTMENT FUND TRUST NUMBER 4	0	19.293	19.293
**D	BEST INVESTMENT CORPORATION	0	8.712	8.712
**D	HANG SENG INSURANCE COMPANY LIMITED	0	174.730	174.730
**D	NH-RAMUNDI PRIVATE SECURITIES INVESTMENT TRUST D 1	0	101.564	101.564
**D	ALLIANZ CHOICE BEST STYLES EUROPE	0	6.506	6.506
**D	HSBC LIFE (INTERNATIONAL) LIMITED	0	48.721	48.721
**D	JPMORGAN MULTI BALANCED FUND	0	121.159	121.159
**D	SCHRODER INSTITUTIONAL POOLED FUNDS - ADVANCED GLOBAL EQUITY FUND	0		
**D	HSBC POOLED INVESTMENT FUND - HSBC POOLED GLOBAL EQUITY FUND	0		

LISTA ESITO DELLE VOTAZIONE

Oggetto: Azione di Responsabilità proposta da Associazione Liberiamo la Basilicata e Comitato 'Aria Pulita Basilicata Onlus'.
CONTRARI

Badge	Ragione Sociale	Proprio	Delega	Totale
**D	JPM MULTI INCOME FUND	0	103.732	103.732
**D	HSBC MANAGED BALANCED FUND	0	7.932	7.932
**D	HSBC MANAGED GROWTH FUND	0	13.455	13.455
**D	AIA GLOBAL MULTI-FACTOR EQUITY FUND	0	36.480	36.480
**D	PERTUBAHAN KESELAMATAN SOSIAL	0	106.213	106.213
**D	HSBC POOLED INVESTMENT FUND - HSBC POOLED EUROPE EQUITY INDEX TRACKING FUND	0	36.813	36.813
**D	JPMORGAN EUROPE STRATEGIC DIVIDEND FUND	0	21.253	21.253
**D	AVIVA LIFE & PENSIONS UK LIMITED	0	30.766	30.766
**D	HSBC INDEX TRACKER INVESTMENT FUNDS ICVC	0	113.202	113.202
**D	QINVEST JOHOM SHARIA`A FUND	0	23.528	23.528
**D	AVIVA INVESTORS PASSIVE FUNDS ACS - AI DEVELOPED EUROPEAN EX UK EQUITY INDEX FUND	0	212.094	212.094
**D	AVIVA INVESTORS PASSIVE FUNDS ACS - AI CONTINENTAL EUROPEAN EQUITY INDEX FUND	0	507.512	507.512
**D	AVIVA INVESTORS FUNDS ACS - AVIVA INVESTORS UK LISTED EQUITY INCOME FUND	0	176.417	176.417
**D	STANDARD LIFE INTERNATIONAL DESIGNATED ACTIVITY COMPANY	0	173	173
**D	THE MARKS AND SPENCER WORLDWIDE MANAGED FUND	0	80.229	80.229
**D	ELEVA UCITS FUND - ELEVA EUROLAND SELECTION FUND	0	1.179.650	1.179.650
**D	M&G (LUX) INVESTMENT FUNDS 2 FCP - M&G (LUX) EUROPE EX UK INDEX FUND	0	603.044	603.044
**D	M&G (LUX) INVESTMENT FUNDS 2 FCP - M&G (LUX) EUROPE EX UK EQUITY FUND	0	3.657.541	3.657.541
**D	AVIVA INVESTORS PASSIVE FUNDS ACS - AI 50:50 GLOBAL EQUITY INDEX FUND	0	300.052	300.052
**D	LEGBG SECURITIES LIMITED	0	1.929	1.929
**D	AVIVA INVESTORS PASSIVE FUNDS ACS - AI 30:70 GLOBAL EQUITY (CURRENCY HEDGED) INDEX FUND	0	38.770	38.770
**D	AXA INVESTMENT MANAGERS	0	41.545	41.545
**D	PRUDENTIAL PENSIONS LIMITED	0	92.993	92.993
**D	AVIVA INVESTORS PASSIVE FUNDS ACS - AI 60:40 GLOBAL EQUITY INDEX FUND	0	90.668	90.668
**D	AVIVA INVESTORS PASSIVE FUNDS ACS - AI DEVELOPED WORLD EX UK EQUITY INDEX FUND	0	146.022	146.022
**D	HSBC EUROPEAN INDEX FUND	0	1.097.336	1.097.336
**D	HSBC ETFs PLC	0	448.897	448.897
**D	HSBC INSTITUTIONAL TRUST SERVICES IRELAND LIMITED RE	0	7.153	7.153
**D	FRANKLIN TEMPLETON SHARIAH FUNDS	0	131.857	131.857
**D	ROYAL LONDON EQUITY FUNDS ICVC	0	171.403	171.403
**D	SCHWEIZERISCHE MOBILIAR ASSET MANAGEMENT AG	0	19.900	19.900
**D	SWISSCANTO FONDSLEITUNG AG	0	1.190.471	1.190.471
**D	ALLIANZ GLOBAL INVESTORS GMBH	0	499.746	499.746
**D	ALLIANZ PV-WS RCM SYSPRO VALUE EUROPE	0	72.351	72.351
**D	ALLIANZ VGI 1 FONDS AGI EQUITIES	0	31.440	31.440
**D	INTERNATIONALE KAPITALANLAGEGESELLSCHAFT MBH	0	467.989	467.989
**D	ALLIANZ CGI SUBFONDS EQUITIES	0	18.180	18.180
**D	MUTUAL GLOBAL FUND - MFS GLOBAL VALUE EQUITY FUND	0	83.438	83.438
**D	ISLAMIC DEVELOPMENT BANK	0	16.921	16.921
**D	KOLUMBAN BALANCED CREDIT SUISSE FUNDS AG UBS ASSET MANAGEMENT SCHWEIZ AG	0	192.323	192.323
**D	KOLUMBAN BALANCED CREDIT SUISSE FUNDS AG MANDAT LOS ANGELES CAPITAL LA	0	189.646	189.646
**D	PK CSG WORLD EQUITY CREDIT SUISSE FUNDS AG	0	95.834	95.834
**D	PREVOYANCE NE FUND PREVOYANCE NE GLOBAL ASSETS CREDIT SUISSE FUNDS AG	0	2.085	2.085



1.968

85091/1172

Alcalvaro

8599 / 1173

ENI S.p.A.

Assemblea Ordinaria del 11 maggio 2022

LISTA ESITO DELLE VOTAZIONE

Oggetto: Azione di Responsabilità proposta da Associazione Liberiamo la Basilicata e Comitato 'Aria Pulita Basilicata Onlus'.
CONTRARI

Badge	Ragione Sociale	Proprio	Delega	Totale
***D	NOBIFONDS PENSION HORIZON CREDIT SUISSE FUNDS AG	0	5.900	5.900
***D	SC SWISSCAUTION SA	0	900	900
***D	KOLUMBAN BALANCED CREDIT SUISSE FUNDS AG MANDAT ACADIAN AM BOSTON	0	273.812	273.812
***D	PROTEKTA RECHTSCHUTZ VERSICHERUNG AG	0	8.100	8.100
***D	BERNISCHE PENSIONSKASSE BPK RUBR E5 AKTIEN EUROPA	0	300.000	300.000
***D	FINREON WORLD EQUITY ISOPRO PENSION CREDIT SUISSE FUNDS AG	0	11.510	11.510
***D	AXA VORSORGE FONDS II EQUITIES GLOBAL MARKETS CREDIT SUISSE FUNDS AG	0	202.386	202.386
***D	AXA VORSORGE FONDS II EQUITIES GLOBAL MARKETS PASSIVE CREDIT SUISSE FUNDS AG	0	187.674	187.674
***D	AXA VORSORGE FONDS II EQUITIES GLOBAL MARKETS III CREDIT SUISSE FUNDS AG	0	9.112	9.112
***D	FINREON WORLD EQUITY MULTI PREMIA DEFENSIVE PENSION CREDIT SUISSE FUNDS AG	0	3.596	3.596
***D	BALOISE FUND INVEST 2 CH IF AKTIEN WELT EX SCHWEIZ PASSIV CREDIT SUISSE FUNDS AG	0	17.482	17.482
***D	FINREON WORLD EQUITY MULTI PREMIA CREDIT SUISSE FUNDS AG	0	172	172
***D	BALOISE FUND INVEST 2 CH IF AKTIEN WELT EX SCHWEIZ CREDIT SUISSE FUNDS AG	0	10.236	10.236
***D	CSIF CH EQUITY EUROPE EX CH BLUE CREDIT SUISSE FUNDS AG	0	56.601	56.601
***D	CSIF CH EQUITY EMU CREDIT SUISSE FUNDS AG	0	222.268	222.268
***D	CSIF CH III EQUITY WORLD EX CH VALUE WEIGHTED PENSION FUND CREDIT SUISSE FUNDS AG	0	14.750	14.750
***D	CSIF4 CREDIT SUISSE LUX GLOBAL HIGH INCOME FUND USD	0	32.000	32.000
***D	TAIPEI FUBON COMMERCIAL BANK LTD	0	175.000	175.000
***D	CSIF 2 CREDIT SUISSE LUX COPERNICUS ITALY EQUITY FUND	0	375.359	375.359
***D	CSIF 2 CS LUX GLOBAL VALUE EQUITY FUND	0	160.000	160.000
***D	GIIC FINECO SGIIC SAU	0	218.085	218.085
***D	DVAM DIVERSIFIEDLIQUID ALTERNATIVESPCF	0	4.097	4.097
***D	BLUEBAY GLOBALMONTHLY INCOME BOND FUND	0	38.113	38.113
***D	BLUEBAY GLOBAL CONVERTIBLE BOND FUND CANADA	0	95.723	95.723
***D	IQ CANDRIAM ESG INTERNATIONAL EQUITY ETF	0	40.633	40.633
***D	RUSSELLINVESTMENTS INSTITUTIONAL FUNDSPLC	0	12.433	12.433
***D	AWARE SUPER	0	397.943	397.943
***D	CENTRICA COMBINEDCOMMON INVESTMENT FUNDLIMITED	0	62.154	62.154
***D	GIULIA BARBEZATAND	0	1.300	1.300
***D	MORNINGSTAR INTERNATIONAL EQUITY FUND A SERIES OF MORNINGSTA	0	74.241	74.241
***D	GESPROFIT SGIIC	0	269.500	269.500
***D	VIDAICAIXA, S.A.	0	3.369.482	3.369.482
***D	CAIXABANK ASSET MANAGEMENT, SGIIC, S.A.	0	642.799	642.799
***D	ARROW STREET AC WI ALPHA EXTENSION FUND V CAYMAN LIMITED	0	7.218	7.218
***D	AQR INNOVATION FUND, L.P.	0	2.999	2.999
***D	ALPHA BRUG FUND LP	0	17.532	17.532
***D	EATON VANCE TRUST COMPANY COLLECTIVE INVESTMENT	0	11.217	11.217
***D	VERIZON MASTER SAVINGS TRUST	0	258.045	258.045
***D	GEORGIA TECH FOUNDATION INC	0	64.111	64.111
***D	NORFOLK COUNTRY RETIREMENT SYSTEM	0	40.628	40.628
***D	THE NFM MUTUAL OEIC	0	31.410	31.410
***D	INVESTINGSFÖRENINGEN SPARINVEST VALUE AKTIE	0	506.478	506.478
***D	INVESTINGSFÖRENINGEN SPARINVEST MOMENTUM AKTIER AKK	0	8.045	8.045

LISTA ESITO DELLE VOTAZIONE

Oggetto: Azione di Responsabilità proposta da Associazione Libertario la Basilicata e Comitato 'Aria Pulita Basilicata Onlus'.

CONTRARI

Badge	Ragione Sociale	Proprio	Delega	Totale
**D	INVESTERINGSFORENINGEN SPARINVEST MOMENTUM AKTIER KL	0	18.181	18.181
**D	AUTORIDADE MONETARIA DE MACAU	0	993.464	993.464
**D	INTEGON NATIONAL INSURANCE COMPANY	0	2.897	2.897
**D	CBIS GLOBAL FUNDS PUBLIC LTD CO	0	128.036	128.036
**D	VIA AM SICAV VIA ABSOLUTE RETURN	0	179.459	179.459
**D	COMMISSION DE LA CAISSE COMMUNE	0	299.525	299.525
**D	GOLDMAN SACHS ETF TRUST GOLDMAN SACHS BLOOMBERG	0	1.323	1.323
**D	INTEL RETIREE MEDICAL PLAN TRUST	0	59.184	59.184
**D	MONETARY AUTHORITY OF MACAO	0	166.515	166.515
**D	SUBSIDIZED SCHOOLS PROVIDENT FUND	0	19.366	19.366
**D	WILLIS TOWERS WATSON GROUP TRUST	0	50.082	50.082
**D	GOLDMAN SACHS ETF TRUST GOLDMAN SACHS ACTIVEBETA WORLD LOW VOL PLUS EQUITY ETF	0	73.359	73.359
**D	INTERNATIONAL EQUITY FUND	0	352.169	352.169
**D	KAPITALFORENINGEN EMD INVEST GLOBALE AKTIER III	0	46.856	46.856
**D	AMERICAN ELECTRIC POWER MASTER RETIREMENT TRUST	0	37.638	37.638
**D	AMERICAN ELECTRIC POWER SYSTEM RETIREE MEDICAL TRUST FOR CE S	0	15.280	15.280
**D	KAPITALFORENINGEN MP INVEST EUROPAEISKE AKTIER	0	296.917	296.917
**D	INVESTERINGSFORENINGEN NYKREDIT INVEST TAKTISK ALLOKERING	0	42.345	42.345
**D	KAPITALFORENINGEN INVESTIN PRO LOW RISK EQUITIES II	0	108.198	108.198
**D	KAPITALFORENINGEN MP INVEST GLOBALE AKTIER IV	0	12.312	12.312
**D	INTERNATIONALE KAPITALANLAGESELLSCHAFT MBH ACTING FOR ACCOUNT OF ZFO AKTIEN EUROPA	0	110.000	110.000
**D	INVESTERINGSFORENINGEN NYKREDIT INVEST BALANCED RISK ALLOCATION	0	2.102	2.102
**D	NON US EQUITY MANAGERS PORTFOLIO 4 OFFSHORE MASTER LP	0	176.500	176.500
**D	NON US EQUITY CORE MARKET CONTINUOUS LLC	0	79.028	79.028
**D	GREAT WEST INTERNATIONAL VALUE FUND	0	120.458	120.458
**D	STANDARD BANK OF SOUTH AFRICA LTD	0	370.900	370.900
**D	NATWEST TDS DEP BNYM RM GLO EQ FUND	0	364.504	364.504
**D	BNYM MELLON DT NSL INTERNATIONAL STOCK INDEX FUND	0	27.228	27.228
**D	INVESTERINGSFORENINGEN INVESTIN SAMPENSON GLOBALE AKTIER	0	113.125	113.125
**D	GREAT WEST CORE STRATEGIES INTERNATIONAL EQUITY FUND	0	1.601	1.601
**D	AST PRUDENTIAL FLEXIBLE MULTI STRATEGY PORTFOLIO	0	93.260	93.260
**D	BNYM MELLON PE NSL INTERNATIONAL EQUITY FUND	0	4.305	4.305
**D	SYMMETRY PANORAMIC GLOBAL EQUITY FUND	0	68.704	68.704
**D	SYMMETRY PANORAMIC INTERNATIONAL EQUITY FUND	0	38.440	38.440
**D	ARROWSTREET COLLECTIVE INVESTMENT TRUST	0	50.027	50.027
**D	THE COMMONWEALTH FUND	0	8.141.948	8.141.948
**D	LEGAL AND GENERAL UCITS ETF PLC	0	12.671	12.671
**D	NATIONAL BANK FINANCIAL INC	0	42.550	42.550
**D	KAPITALFORENINGEN EMD INVEST VERDENINDEXES	0	80.582	80.582
**D	STICHTING DEPOSITARY APG DEVELOPED MARKETS EQUITY POOL	0	300.302	300.302
**D	VANGUARD FTSE ALL WORLD EX US INDEX FUND	0	7.203.920	7.203.920
**D	VANGUARD EUROPEAN STOCK INDEX FUND	0	4.767.432	4.767.432
**D		0	5.276.818	5.276.818

83001/174

Azionisti in delega. 1.968

[Handwritten signature]

[Handwritten signature]

85991/1475

ENI S.p.A.

Assemblea Ordinaria del 11 maggio 2022

LISTA ESITO DELLE VOTAZIONE

Oggetto: Azione di Responsabilità proposta da Associazione Libertiamo la Basilicata e Comitato 'Aria Pulita Basilicata Onlus'.
CONTRARI

Badge	Regione Sociale	Proprio	Delega	Totale
**D	KUMPULAN WANG PERSARRAN DIPERBADANKAN	0	6.185	6.185
**D	KUMPULAN WANG PERSARRAN DIPERBADANKAN	0	5.372	5.372
**D	CENTRAL PENSION FUND OF THE INT UNION OF OPERATING ENGINEERS AND PARTICIPATING EMPLOYERS	0	267.785	267.785
**D	ALAMOSA LLC	0	5.897	5.897
**D	VOYA BALANCED INCOME PORTFOLIO	0	3.989	3.989
**D	MOTABILITY AS SOLE TRUSTEE OF THE MOTABILITY ENDORMENT TRUST	0	24.766	24.766
**D	TMI 2 SOLUTIONS TAX QUALIFIED NUCLEAR DECOMMISSIONING TRUST	0	19.655	19.655
**D	PUBLIC EMPLOYEES RETIREMENT SYSTEM OF MISSISSIPPI	0	2.023.728	2.023.728
**D	CONSOLIDATED EDISON RETIREMENT PLAN	0	109.681	109.681
**D	HARRIS UNIT 1 QUALIFIED NUCLEAR DECOMMISSIONING FUND	0	9.147	9.147
**D	ROBINSON UNIT 2 QUALIFIED NUCLEAR DECOMMISSIONING FUND	0	12.255	12.255
**D	BRUNSWICK UNIT 2 QUALIFIED NUCLEAR	0	32.142	32.142
**D	THE MANUFACTURERS LIFE INSURANCE COMPANY	0	23.359	23.359
**D	CENTRAL PENSION FUND OF THE INTERNATIONAL UNION OF OPERATING ENGINEERS AND PARTICIPATING EMPLOYERS	0	90.936	90.936
**D	VOYA INTERNATIONAL HIGH DIVIDEND LOW VOLATILITY FUND	0	2.089	2.089
**D	IQ 500 INTERNATIONAL ETF	0	77.918	77.918
**D	POINT BEACH UNIT 1 AND UNIT 2 NON QUALIFIED TRUST	0	16.216	16.216
**D	PSEG NUCLEAR LLC MASTER DECOMMISSIONING TRUST	0	114.209	114.209
**D	PUBLIC SERVICE ELECTRIC AND GAS NON QUALIFIED TRUST	0	66.566	66.566
**D	MERCK AND CO INC MASTER RETIREMENT TRUST	0	680.263	680.263
**D	UNIVERSAL SHIPOWNERS MARINE INSURANCE ASSOCIATION LIMITED	0	6.601	6.601
**D	BANK OF AMERICA FBO FE BANK OF AMERICA N A	0	2.785	2.785
**D	TENNESSEE VALLEY AUTHORITY ASSET RETIREMENT TRUST	0	20.466	20.466
**D	DEUTSCHE DCG EQ	0	14.265	14.265
**D	MULTI ADVISOR FUNDS INTERNATIONAL EQUITY VALUE FUND	0	48.209	48.209
**D	BNY MELLON INVESTMENT FUNDS VI BNY MELLON BALANCED OPPORTUNITY FUND	0	13.049	13.049
**D	NORTH CAROLINA SUPPLEMENTAL RETIREMENT PLANS GROUP TRUST	0	804.513	804.513
**D	MANULIFE MULTIFACTOR DEVELOPED INTERNATIONAL INDEX ETF	0	89.072	89.072
**D	CENTRAL PENSION FUND OF THE INTERNATIONAL UNION OF OPERATING ENGINEERS AND PARTICIPATING EMPLOYERS	0	315.286	315.286
**D	CITY FUND LP	0	3.435	3.435
**D	MOTHER CABRINI HEALTH FOUNDATION INC	0	30.650	30.650
**D	INVESCO MARKETS II PLC	0	60.783	60.783
**D	GLOBAL ATLANTIC BLACKROCK DISCIPLINED INTERNATIONAL CORE PORTFOLIO	0	9.892	9.892
**D	WILMINGTON GLOBAL ALPHA EQUITIES FUND	0	18.016	18.016
**D	ACADIAN INTERNATIONAL ALL CAP FUND	0	838.328	838.328
**D	ACADIAN GLOBAL EQUITY FUND	0	95.188	95.188
**D	ACADIAN NON US CONCENTRATED FUND	0	38.587	38.587
**D	ROTHSCHILD MARTIN MAUREL	0	1.936.602	1.936.602
**D	TEXAS UTILITIES QUAL NDT PARTNERSHIP	0	6.761	6.761
**D	SHELL CANADA 2007 PENSION PLAN	0	21.881	21.881
**D	1999 VOLUNTARY EMPLOYEES BENEFICIARY ASSOCIATION OF THE NONREPRESENTED EMPLOYEES OF SOUTHERN CALIFORNIA EDISON COMPANY	0	6.294	6.294

LISTA ESITO DELLE VOTAZIONE

Oggetto: Azione di Responsabilità proposta da Associazione Libieriamo la Basilicata e Comitato 'Aria Pulita Basilicata Onlus'.
CONTRARI

Badge	Ragione Sociale	Proprio	Delega	Totale
**D	ELIZABETH E RIORDAN 1997 TR MANNING	0	1.382	1.382
**D	ALMEIDA FAMILY LEGACY TRUST	0	532	532
**D	R C DELL TRUST MANNING AND NAPIER ADV	0	950	950
**D	J G FENCIK TR MANNING AND NAPIER SUB	0	2.935	2.935
**D	FANCELLI FOUNDATION INC	0	1.475	1.475
**D	THE MALUTH FAMILY TRUST MANNING SUB	0	1.242	1.242
**D	BUNRATTY HOLDINGS LLC	0	638	638
**D	OLIVE MCCARTHY	0	771	771
**D	MARTIN SLARK	0	3.742	3.742
**D	JEFFREY ARONIN	0	3.391	3.391
**D	CAROL BARNETT CRUT	0	3.641	3.641
**D	CAROL J BARNETT CRUT II	0	1.856	1.856
**D	OPUS FINANCIAL LLC	0	5.741	5.741
**D	L BUONANNO TRUST T SMITH SR	0	4.257	4.257
**D	WILLIAM FOOTE	0	905	905
**D	THOMAS C GAPUTIS REV TR MANNING	0	941	941
**D	GOLDER 2007 FAMILY ENDOWMENT TRUST	0	1.221	1.221
**D	GRUSECKI NEXGEN LLC	0	1.330	1.330
**D	PATRICK R HANS MANNING AND NAPIER	0	571	571
**D	J HANSEN REV TR 4 29 81 MANNING	0	2.202	2.202
**D	JOHN MCCARTNEY	0	1.110	1.110
**D	JOHN H MC DONOUGH IRAR MAN AND NAP	0	763	763
**D	MORRIS 1992 GIFT TRUST	0	1.645	1.645
**D	QUIGG VENTURES LLC	0	997	997
**D	ANDREW BERGDOLL	0	821	821
**D	ROMAN CATHOLIC BISHOP OF SPRINGFIELD A	0	1.746	1.746
**D	PAUL BONDOR	0	1.058	1.058
**D	THE BANK OF NEW YORK MELLON EMPLOYEE BENEFIT COLLECTIVE INV	0	403.932	403.932
**D	MICROSOFT CORPORATION	0	3.943	3.943
**D	THE BANK OF NEW YORK MELLON EMPLOYEE BENEFIT COLLECTIVE INVESTMENT FUND PLAN	0	1.447.990	1.447.990
**D	BNYM MELLON CF SL INTERNATIONAL STOCK INDEX FUND	0	1	1
**D	1895 FONDS FGR	0	319.038	319.038
**D	1895 FONDS STICHTING 1	0	103.437	103.437
**D	CARNE GLOBAL FUND MANAGERS IRELAND LTD	0	320.719	320.719
**D	DESERET MUTUAL EMPLOYEE PENSION PLAN TRUST	0	94.660	94.660
**D	PRINCIPAL FUNDS INC DIVERSIFIED REAL ASSET FUND	0	220.228	220.228
**D	DIVERSIFIED TRUST COMPANY INTERNATIONAL EQUITY COMMON TRUST FUND	0	228.995	228.995
**D	COUNTY OF SANTA CLARA	0	28.987	28.987
**D	MAN NUMERIC EXPLORER MAPLES CORPORATE SERVICES LIMITED	0	2.260	2.260
**D	STICHTING DEPOSITARY APG DEVELOPED EQUITIES RI INDEX POOL	0	128.626	128.626
**D	KAPITALFORENINGEN INVESTIN PRO VELLIV WORLD EQUITY INDEX CO NYKREDIT PORTEFOLJE ADMINISTRATION AS	0	594.470	594.470
**D	INCO GLOBAL PUBLIC EQUITY LP	0	105.067	105.067
**D	INCO-GLOBAL PUBLIC EQUITY LP ACCT 17	0	192.844	192.844

85901/1176

Scalvato

[Signature]

85981/117

ENI S.p.A.

Assemblea Ordinaria del 11 maggio 2022

LISTA ESITO DELLE VOTAZIONE

Oggetto: Azione di Responsabilità proposta da Associazione Libriamo la Basilicata e Comitato 'Aria Pulita Basilicata Onlus'.

CONTRARI

Badge	Ragione Sociale	Proprio	Delega	Totale
**D	PIONEER FLEXIBLE OPPORTUNITIES FUND	0	210.214	210.214
**D	THE UNIVERSITY COURT OF THE UNIVERSITY OF GLASGOW	0	8.550	8.550
**D	BCT POOLED INVESTMENT FUND SERIES SMART EUROPEAN EQUITY FUND	0	17.965	17.965
**D	IVY PROSHARES MSCI ACWI INDEX FUND	0	1.483	1.483
**D	ERS TEXAS ARROWSTREET INTERNATIONAL 967825	0	63.329	63.329
**D	SHELL NEDERLAND PENSIOENFONDS STICHTING	0	3.866	3.866
**D	STICHTING BEDRIJFSTAKPENSIOENFONDS VOOR DE MEUBELI NDUSTRIEEN MEUBILERINGSBEDRIJ	0	117.631	117.631
**D	ADVANCED SERIES TRUST AST PRESERVATION ASSET ALLOCATION PORTFOLIO	0	116.466	116.466
**D	ADVANCED SERIES TRUST AST BALANCED ASSET ALLOCATION PORTFOLIO	0	420.168	420.168
**D	ADVANCED SERIES TRUST AST CAPITAL GROWTH ASSET ALLOCATION PORTFOLIO	0	795.200	795.200
**D	ADVANCED SERIES TRUST AST QUANTITATIVE MODELING PORTFOLIO	0	51.218	51.218
**D	QUILTER CHEVIOT EUROPE LTD	0	230	230
**D	INVESTERINGSFORENINGEN NYKREDIT INVEST	0	10.050	10.050
**D	SAN DIEGO COUNTY EMPLOYEES RETIREMENT ASSOCIATION	0	97.361	97.361
**D	DYNAMIC EQUITY GLOBAL EQUITY MANAGERS PORTFOLIO 5 SERIES	0	100.338	100.338
**D	ARIZONA STATE RETIREMENT SYSTEM	0	653.419	653.419
**D	JOHN D SPEARS REVOCABLE TRUST DTD 9 29 2006	0	61.500	61.500
**D	CAROL SPEARS REV TRUST DTD 9 29 2006	0	1.975	1.975
**D	JOHN D SPEARS GRAT I DATED 2 20 09 F B O NANA R SPEARS	0	5.225	5.225
**D	JOHN D SPEARS GRAT I 2 20 09	0	5.525	5.525
**D	JOHN D SPEARS GRAT DATED 2 20 09 F B O JULIE L SPEARS	0	5.700	5.700
**D	FOREST FOUNDATION	0	797	797
**D	SEQUIA FUND PARA GLBL	0	666	666
**D	STEWARDSHIP PARA GLB	0	4.336	4.336
**D	WBW TRUST NUMBER ONE	0	3.526	3.526
**D	1975 IRREV TRUST OF C D WEYERHAEUSER	0	1.035	1.035
**D	1973 IRREVOCABLE TRUST OF CD WEYERHAEUSER	0	1.964	1.964
**D	RICHARD KING MELLON FDN	0	83.375	83.375
**D	R K MELLON INTERNATIONAL FUND	0	49.254	49.254
**D	COMMONWEALTH OF PENNSYLVANIA TREASURY	0	19.032	19.032
**D	3M EMPLOYEE RETIREMENT INCOME PLAN TRUST	0	284.514	284.514
**D	AZL MSCI GLOBAL EQUITY INDEX FUND	0	20.329	20.329
**D	STICHTING BEDRIJFSPENSIOENFONDS VOOR HET ERKKERSBEDRIJF	0	158.948	158.948
**D	BNY MELLON INTERNATIONAL EQUITY ETF	0	17.102	17.102
**D	XTRACKERS MSCI KOKUSAI EQUITY ETF	0	27.053	27.053
**D	NON US EQUITY MANAGERS PORTFOLIO 1 SERIES	0	113.248	113.248
**D	PITTSBURGH THEOLOGICAL SEMINARY OF THE PRESBYTERIAN CHURCH	0	15.509	15.509
**D	WELLS FARGO AND COMPANY CASH BALANCE PLAN	0	120.153	120.153
**D	CITIGROUP PENSION PLAN	0	17.469	17.469
**D	INVESTERINGSFORENINGEN SPARINVEST INDEX EUROPA VALUE KL	0	62.175	62.175
**D	INVESTERINGSFORENINGEN SPARINVEST VALUE EUROPA	0	138.189	138.189
**D	THE BANK OF NEW YORK MELLON INTERNATIONAL LIMITE	0	19.142	19.142
**D	GUGGENHEIM WORLD EQUITY INCOME FUND	0	24.000	24.000

Azionisti in delega: 1.968

Pagina 8


ENI S.p.A.

Assemblea Ordinaria del 11 maggio 2022

LISTA ESITO DELLE VOTAZIONE

Oggetto: Azione di Responsabilità proposta da Associazione Libertiamo la Basilicata e Comitato 'Aria Pulita Basilicata Onlus'.
CONTRARI

Badge	Ragione Sociale	Proprio	Delega	Totale
**D	SERIES D WORLD EQUITY INCOME SERIES	0	60.200	60.200
**D	XTRACKERS MSCI ALL WORLD EX US HEDGED EQUITY ETF	0	15.030	15.030
**D	STATE OF WISCONSIN INVESTMENT BOARD	0	950.020	950.020
**D	AIB GROUP IRISH PENSION SCHEME	0	76.690	76.690
**D	BANK OF KOREA	0	3	3
**D	ACADIAN GLOBAL MANAGED VOLATILITY EQUITY FUND LLC	0	1.230.300	1.230.300
**D	THE BANK OF KOREA	0	296.462	296.462
**D	BANK OF KOREA	0	2	2
**D	ACADIAN NON US ALL CAP EQUITY FUND USD HEDGED LLC	0	759.285	759.285
**D	BEWAARSTICHTING NNIP I	0	40.400	40.400
**D	ACADIAN INTERNATIONAL EQUITY FUND LLC	0	315.322	315.322
**D	NN PARAPLUFONDS I N V	0	631.956	631.956
**D	THE ARCHDIOCESE OF HARTFORD INVESTMENT TRUST	0	1.170	1.170
**D	THE HARTFORD ROMAN CATHOLIC DIOCESAN CORPORATION RETIREMENT PLANS MASTER TRUST	0	791	791
**D	ALASKA PERMANENT FUND CORPORATION	0	1.278.449	1.278.449
**D	ENSIGN PEAK ADVISORS INC	0	1.738.710	1.738.710
**D	SCHOOL EMPLOYEES RETIREMENT SYSTEM OF OHIO	0	701.151	701.151
**D	IQ ARB GLOBAL NATURAL RESOURCES ETF	0	13.762	13.762
**D	FLORIDA RETIREMENT SYSTEM	0	115.884	115.884
**D	SIEMENS DIVERSIFIED GROWTH	0	60.715	60.715
**D	SIEMENS EMU EQUITIES	0	147.586	147.586
**D	MINISTRY OF DEFENSE PENSION FUND OF THE SULTANATE OF OMAN	0	52.200	52.200
**D	GAMMA EMIRATES INVESTMENTS L L C	0	75.202	75.202
**D	THE GREAT EASTERN LIFE ASSURANCE COMPANY LIMITED	0	51.651	51.651
**D	QS INTERNATIONAL EQUITY FUND	0	126.735	126.735
**D	QS GLOBAL MARKET NEUTRAL FUND	0	31.116	31.116
**D	INVESCO GLOBAL EX UK ENHANCED INDEX FUND UK	0	10.259	10.259
**D	INVESCO GLOBAL EX UK CORE EQUITY INDEX FUND UK	0	16.452	16.452
**D	INVESTINGFORENINGEN NYKREDIT INVEST GLOBALE AKTIER BASIS	0	13.067	13.067
**D	WILMINGTON INTERNATIONAL FUND	0	43.285	43.285
**D	THE LONDON BOROUGH OF BROMLEY SUPERANNUATION FUND	0	211.588	211.588
**D	KAPITALFORENINGEN INVESTIN PRO GLOBAL EQUITIES I	0	240.969	240.969
**D	ACADIAN ALL COUNTRY WORLD MANAGED VOLATILITY EQUITY FUND LLC	0	57.707	57.707
**D	ADVANCED SERIES TRUST AST PRUDENTIAL GROWTH ALLOCATION PORTFOLIO	0	171.288	171.288
**D	INVESCO MARKETS III PLC	0	4.566	4.566
**D	INVESCO FTSE RAFI EMERGING MARKETS UCITS ETF	0	26.228	26.228
**D	INVESCO FTSE RAFI DEVELOPED MARKETS EX U S ETF	0	391.643	391.643
**D	PUBLIC EMPLOYEES RETIREMENT ASSOCIATION OF NEW MEXICO	0	387.729	387.729
**D	AON HEWITT COLLECTIVE INVESTMENT TRUST	0	745.249	745.249
**D	MAN GLG EUROPEAN EQUITY ALTERNATIVE	0	1.219	1.219
**D	FIRST TRUST DOW JONES GLOBAL SELECT DIVIDEND INDEX FUND	0	324.803	324.803
**D	PGIM BALANCED FUND	0	57.123	57.123
**D	PGIM OMA INTERNATIONAL EQUITY FUND	0	90.809	90.809

A large handwritten signature in black ink is written over a circular stamp. The stamp contains the text 'Azionisti in delega:' and some illegible numbers. The signature appears to be 'Salvatore'.

85001/1178

8599 / 1149

ENI S.p.A.

Assemblea Ordinaria del 11 maggio 2022

LISTA ESITO DELLE VOTAZIONE

Oggetto: Azione di Responsabilità proposta da Associazione Liberiamo la Basilicata e Comitato 'Aria Pulita Basilicata Onlus'.
CONTRARI

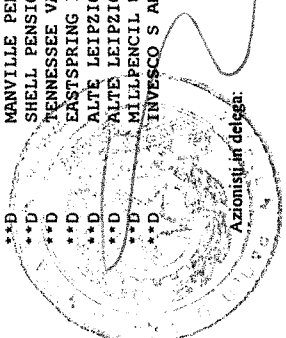
Badge	Ragione Sociale	Proprio	Delega	Totale
**D	THE PRUDENTIAL SERIES FUND PSF PGIM 50 50 BALANCED PORTFOLIO	0	15.136	15.136
**D	THE PRUDENTIAL SERIES FUND PSF PGIM FLEXIBLE MANAGED PORT	0	25.742	25.742
**D	ADVANCED SERIES TRUST AST BLACKROCK GLOBAL STRATEGIES POR	0	3.348	3.348
**D	ADVANCED SERIES TRUST AST NEW DISCOVERY ASSET ALLOCATION	0	127.640	127.640
**D	GREAT WEST INTERNATIONAL INDEX FUND	0	226.923	226.923
**D	STICHTING BEDRIJFSTAKPENSIOENFONDS VOOR DE ZOETWARENINDUSTRIE	0	102.754	102.754
**D	VIRGINIA RETIREMENT SYSTEM	0	10.914	10.914
**D	MUNICIPAL EMPLOYEES PENSION PLAN	0	37.504	37.504
**D	INTERNATIONAL EQUITY PORTFOLIO	0	6.590	6.590
**D	ELECTRICITY SUPPLY PENSION SCHEME	0	2.645	2.645
**D	TEXTRON INC MASTER TRUST	0	7.490	7.490
**D	PRINCIPAL FUNDS INC INTERNATIONAL EQUITY INDEX	0	172.819	172.819
**D	ALLIANCE TRUST PLC	0	178.803	178.803
**D	THE SEVENTH SWEDISH NATIONAL PENSION FUND AP 7 EQUITY FUND	0	4.007.215	4.007.215
**D	INTERNATIONAL BANK FOR RECONSTRUCTION AND DEVELOPMENT	0	16.410	16.410
**D	INVESCO RAFI STRATEGIC DEVELOPED EX US ETF	0	178.282	178.282
**D	PURISIMA EAFE TOTAL RETURN FUND	0	2.549	2.549
**D	PRINCIPAL FUNDS INC OVERSEAS FUND	0	70.678	70.678
**D	GLOBAL MULTI STRATEGY FUND	0	14.287	14.287
**D	STANLIB FUNDS LIMITED	0	106.562	106.562
**D	GOLDMAN SACHS ETF TRUST GOLDMAN SACHS MARKETBETA INTERNATIO	0	55.716	55.716
**D	VOYA GLOBAL ADVANTAGE AND PREMIUM OPPORTUNITY FUND	0	21.329	21.329
**D	VOYA GLOBAL EQUITY DIVIDEND AND PREMIUM OPPORTUNITY FUND	0	64.311	64.311
**D	VOYA INTERNATIONAL HIGH DIVIDEND LOW VOLATILITY PORTFOLIO	0	71.918	71.918
**D	PFI NR 30	0	1.214	1.214
**D	INTERNATIONALE KAPITALANLAGEGESELLSCHAFT MBH	0	131.932	131.932
**D	ABB PENSION FUND	0	4.631	4.631
**D	SIEMENS ABSOLUTE RETURN	0	22.961	22.961
**D	INVESCO S AND P EUROPE 350 EQUAL WEIGHT INDEX ETF	0	434	434
**D	IA CLARINGTON GLOBAL VALUE FUND	0	11.701	11.701
**D	INDUSTRIAL ALLIANCE INSURANCE AND FINANCIAL SERVICES INC	0	89.720	89.720
**D	ALLSTATE INSURANCE COMPANY	0	128.088	128.088
**D	IQ 50 PERCENT HEDGED FTSE INTERNATIONAL ETF	0	42.570	42.570
**D	GOLDMAN SACHS ETF TRUST GOLDMAN SACHS ACTIVE BETA INTERNAT	0	574.032	574.032
**D	GOLDMAN SACHS ETF TRUST GOLDMAN SACHS ACTIVE BETA EUROPE E	0	5.812	5.812
**D	XTRACKERS MSCI EUROZONE HEDGED EQUITY ETF	0	5.896	5.896
**D	UA LOCAL UNION OFFICERS AND EMPLOYEES PENSION FUND	0	52.398	52.398
**D	VOYA GLOBAL EQUITY FUND	0	35.674	35.674
**D	EMPLOYEES RETIREMENT SYSTEM OF THE CITY OF BALTIMORE	0	3.267	3.267
**D	VOYA GLOBAL HIGH DIVIDEND LOW VOLATILITY PORTFOLIO	0	74.617	74.617
**D	VOYA INTERNATIONAL INDEX PORTFOLIO	0	357.876	357.876
**D	VOYA BALANCED PORTFOLIO	0	4.391	4.391
**D	THE AMERICAN UNIVERSITY IN CAIRO	0	3.415	3.415

LISTA ESITO DELLE VOTAZIONE

Oggetto: Azione di Responsabilità proposta da Associazione Liberiamo la Basilicata e Comitato 'Aria Pulita Basilicata Onlus'.
CONTRARI

Badge	Ragione Sociale	Proprio	Delega	Totale
**D	NEXTERA ENERGY DUANE ARNOLD LLC NON QUALIFIED DECOMMISSIONI	0	3.415	3.415
**D	NEXTERA ENERGY DUANE ARNOLD LLC QUALIFIED DECOMMISSIONING THE DUANE ARNOLD ENERGY CENTER NUCLEAR POWER PLANT	0	0	4.795
**D	ARIZONA PSPRS TRUST	0	284.406	284.406
**D	DWS INVESTMENT GMBH ON BEHALF OF DWS FONDS BPT	0	390.000	390.000
**D	DWS INVESTMENT GMBH ON BEHALF OF DWS FONDS PKN 2	0	757.482	757.482
**D	DWS INVESTMENT GMBH ON BEHALF OF DWS FONDS AVD 2	0	6.672	6.672
**D	SEMPRA ENERGY PENSION MASTER TRUST	0	44.978	44.978
**D	MACQUARIE LABOR SELECT INTERNATIONAL EQUITY PORTFOLIO	0	165.745	165.745
**D	INVESTERINGSFORENINGEN LAEGERNES INVEST LI AKTIER GLOBALE	0	8.543	8.543
**D	KAPITALFORENINGEN LAEGERNES INVEST KLI AKTIER GLOBALE INDENYKREDIT PORTEFOELJE ADMINISTRATION AS	0	23.482	23.482
**D	BLACKROCK LIFE LTD	0	647.999	647.999
**D	BLACKROCK ADVANTAGE INTERNATIONAL FUND	0	65.154	65.154
**D	ACHMEA PENSTOEN EN LEVENSVERZEKERINGEN NV	0	27.980	27.980
**D	XTRACKERS MSCI EUROPE HEDGED EQUITY ETF	0	127.260	127.260
**D	SIEMENS EUROINVEST AKTIEN	0	54.739	54.739
**D	ACHMEA REINSURANCE CO NV	0	12.664	12.664
**D	INVECO PUREBETA FTSE DEVELOPED EX NORTH AMERICA ETF	0	13.658	13.658
**D	THE UNIVERSITY OF TEXAS SYSTEM	0	603.978	603.978
**D	MI FONDS K10	0	206.033	206.033
**D	THE BANK OF AMERICA PENSION PLAN FOR LEGACY COMPANIES	0	401.608	401.608
**D	ARROWSTREET US GROUP TRUST	0	4.696.463	4.696.463
**D	FARMERS GROUP INC 401 K SAVINGS PLAN	0	199.877	199.877
**D	XTRACKERS MSCI EAFE HEDGED EQUITY ETF	0	663.743	663.743
**D	ACHMEA SCHAEDEVERZEKERINGEN NV	0	22.336	22.336
**D	XTRACKERS FTSE DEVELOPED EX US MULTIFACTOR ETF	0	10.446	10.446
**D	PRINCIPAL DIVERSIFIED SELECT REAL ASSET FUND	0	9.187	9.187
**D	SC EDISON NUCLEAR FACILITIES QUALIFIED CPUC DECOMMISSIONING MASTER TR	0	20.139	20.139
**D	FIDELITY CONCORD STREET TRUST FIDELITY INTERNATIONAL INDEX FUND	0	6.084.991	6.084.991
**D	BELLSOUTH CORP REA VEDA TRUST	0	30.135	30.135
**D	BNY MELLON STOCK FUNDS BNY MELLON INTERNATIONAL CORE EQUI	0	184.513	184.513
**D	BNY MELLON INTERNATIONAL STOCK INDEX FUND	0	74.478	74.478
**D	BNY MELLON INTERNATIONAL EQUITY INCOME FUND	0	90.720	90.720
**D	OPTIMUM INTERNATIONAL FUND	0	444.000	444.000
**D	FIREFIGHTERS RETIREMENT SYSTEM	0	80.634	80.634
**D	MANVILLE PERSONAL INJURY SETTLEMENT TRUST	0	11.773	11.773
**D	SHELL PENSION TRUST	0	49.828	49.828
**D	TENNESSEE VALLEY AUTHORITY MASTER DECOMMISSIONING TRUST	0	55.031	55.031
**D	EASTSPRING INVESTMENTS	0	3.067	3.067
**D	ALTE LEIPZIGER TRUST INVESTMENT	0	145.332	145.332
**D	ALTE LEIPZIGER TRUST INVESTMENT GMBH	0	74.493	74.493
**D	MILLPENCIL US LP	0	1.717	1.717
**D	INVECO S AND P INTERNATIONAL DEVELOPED MOMENTUM ETF	0	3.928	3.928

8590 1/1180



Alcaluosa

85991/1481

ENI S.p.A.

Assemblea Ordinaria del 11 maggio 2022

LISTA ESITO DELLE VOTAZIONE

Oggetto: Azione di Responsabilità proposta da Associazione Libieriamo la Basilicata e Comitato 'Aria Pulita Basilicata Onlus'.
CONTRARI

Badge	Ragione Sociale	Proprio	Delega	Totale
**D	VIRTUS WMC INTERNATIONAL DIVIDEND ETF	0	1.765	1.765
**D	TREASURER OF THE STATE OF NORTH CAROLINA EQUITY INVESTMENT	0	3.976.194	3.976.194
**D	RHODE ISLAND EMPLOYEES RETIREMENT SYSTEMS POOLED TRUST	0	50.055	50.055
**D	FIRE AND POLICE PENSION ASSOCIATION OF COLORADO	0	31.111	31.111
**D	FLORIDA GLOBAL EQUITY FUND LLC	0	17.775	17.775
**D	DIOCESE OF VENICE PENSION PLAN AND TRUST	0	2.629	2.629
**D	PUBLIC EMPLOYEE RETIREMENT SYSTEM OF IDAHO	0	1.151.687	1.151.687
**D	STICHTING BEWARDER ACHMEA BELEGGINGSPOLS	0	472.721	472.721
**D	INVENCO FUNDS	0	650	650
**D	NSP MONTICELLO MINNESOTA RETAIL	0	26.858	26.858
**D	NSP MINNESOTA PRAIRIE I RETAIL QUALIFIED TRUST	0	8.368	8.368
**D	NSP MINNESOTA RETAIL PRAIRIE II	0	16.095	16.095
**D	INTERNATIONALE KAPITALANLAGEGESELLSCHAFT MBH ACTING FOR ACCOUNT OF BPT	0	3.694	3.694
**D	VANGUARD INTL HIGH DIV YLD INDEX FD	0	911.910	911.910
**D	HIGHLAND INVESTMENT FUND LLC	0	113.066	113.066
**D	PACIFIC GAS AND ELECTRIC COMPANY NUCLEAR FACILITIES QUALIFIE	0	56.405	56.405
**D	CENTRAL STATES SE AND SW H AND W FUNDS	0	70.100	70.100
**D	STICHTING DOM PENSIOENFONDS	0	40.445	40.445
**D	DEAM FONDS 2DV	0	30.126	30.126
**D	FIDELITY SAI INTERNATIONAL INDEX FUND	0	833.725	833.725
**D	DWS INVESTMENT GMBH ON BEHALF OF DWS FONDS PAL 1	0	42.000	42.000
**D	DWS INVESTMENT GMBH ON BEHALF OF DWS FONDS RPK 1	0	23.215	23.215
**D	RURION GLOBAL EQUITY FUND	0	7.808	7.808
**D	BOARD OF PENSIONS OF THE EVANGELICAL LUTHERAN CHURCH IN AMERICA	0	580.657	580.657
**D	AZL INTERNATIONAL INDEX FUND	0	243.855	243.855
**D	AZL DFA INTERNATIONAL CORE EQUITY FUND	0	27.923	27.923
**D	ES RIVER AND MERCANTILE GLOBAL RECOVERY FUND	0	116.043	116.043
**D	MUNICIPAL POLICE EMPLOYEES RETIREMENT SYSTEM	0	37.486	37.486
**D	BNY MELLON INTERNATIONAL FUND	0	345.277	345.277
**D	FIRST TRUST EUROZONE ALPHADEX UCITS ETF	0	105.942	105.942
**D	CASEY FAMILY PROGRAMS	0	46.233	46.233
**D	COUNTY EMPLOYEES ANNUITY AND BENEFIT FUND OF COOK COUNTY	0	124.608	124.608
**D	LAWRENCE LIVERMORE NATIONAL SECURITY LLC AND TRID NATIONAL SECURITY LLC DEFINED BENEFIT PLAN GROUP TRUST	0	63.218	63.218
**D	SIEMENS BALANCED	0	52.490	52.490
**D	NATIONAL ELEVATOR INDUSTRY PENSION PLAN	0	104.500	104.500
**D	SRAUDI CENTRAL BANK	0	153.271	153.271
**D	ALASKA PERMANENT FUND CORPORATION	0	370.214	370.214
**D	LUCENT TECHNOLOGIES INC DEFINED CONTRIBUTION PLAN MASTER TRUST	0	171.932	171.932
**D	THE HEARST CORPORATION MASTER TRUST FOR PENSION AND PROFIT SH	0	33.160	33.160
**D	LUCENT TECHNOLOGIES INC MASTER PENSION TRUST	0	34.969	34.969
**D	PMPT INKA FONDS	0	140.722	140.722
**D	KOORMIN BANK ACTING AS TRUSTEE OF MIRAE ASSET TRIUMPH MULTI FACTO PRIVATELY PLACED MASTER	0	23.000	23.000

Azionisti in delega: 1.968

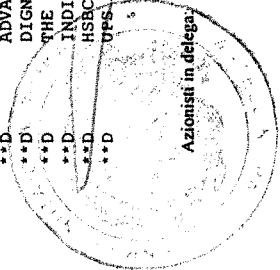
Pagina 12

LISTA ESITO DELLE VOTAZIONE

Oggetto: Azione di Responsabilità proposta da Associazione Liberiamo la Basilicata e Comitato 'Aria Pulita Basilicata Onlus'.
CONTRARI

Badge	Ragione Sociale	Proprio	Delega	Totale
**D	UNIVERSITY OF WISCONSIN FOUNDATION	0	114.166	114.166
**D	INKA PBEAKK	0	10.108	10.108
**D	COMMONWEALTH OF PENNSYLVANIA PUBLIC SCHOOL EMPLOYEES RETIR	0	660.589	660.589
**D	LOUISIANA STATE EMPLOYEES RETIREMENT SYSTEM	0		
**D	PUBLIC EMPLOYEES RETIREMENT SYSTEM OF NEVADA	0		
**D	RETIREMENT BENEFITS INVESTMENT FUND	0	1.404.217	1.404.217
**D	TEXAS EDUCATION AGCY	0	22.122	22.122
**D	RAYTHEON TECHNOLOGIES CORPORATION MASTER RETIREMENT TRUST	0	592.157	592.157
**D	PRINCIPAL GLOBAL INVESTORS FUNDS	0	780.569	780.569
**D	BLACKROCK LIFE LIMITED	0	2.609	2.609
**D	BOSTON PARTNERS NON US EQUITY LLC	0	77.619	77.619
**D	POOL REINSURANCE CO LTD	0	79.993	79.993
**D	ADVANCED SERIES TRUST AST INTERNATIONAL VALUE PORTFOLIO	0	25.751	25.751
**D	3M PENSION AND LIFE ASSURANCE SCHEME	0	93.539	93.539
**D	PENN SERIES DEVELOPED INTERNATIONAL INDEX FUND	0	260.928	260.928
**D	RIVER AND MERCANTILE GLOBAL HIGH ALPHA FUND	0	16.285	16.285
**D	FF INTERNATIONAL VALUE FUND	0	55.115	55.115
**D	BLACKROCK FUND MANAGERS LTD	0	87.955	87.955
**D	EMPLOYEES RETIREMENT SYSTEM OF TEXAS	0	1.718.130	1.718.130
**D	FLORIDA RETIREMENT SYSTEM TRUST FUND	0	353.307	353.307
**D	ABERDEEN STANDARD SICAV II	0	2.598.070	2.598.070
**D	TEXAS EDUCATION AGENCY	0	876	876
**D	CITI RETIREMENT SAVINGS PLAN	0	89.439	89.439
**D	BLACKROCK SOLUTIONS FUNDS ICAY	0	54.142	54.142
**D	ACADIAN ALL COUNTRY WORLD EX US FUND	0	164.905	164.905
**D	PENSION RESERVES INVESTMENT TRUST FUND	0	758.687	758.687
**D	BELL ATLANTIC MASTER TRUST	0	1.975.614	1.975.614
**D	THE HKSAR GOVERNMENT SCHOLARSHIP FUND	0	8.462	8.462
**D	STICHTING RABOBANK PENSIOENFONDS	0	1.270	1.270
**D	COX ENTERPRISES INC MASTER TRUST	0	295.664	295.664
**D	VOYA MULTI MANAGER INTERNATIONAL FACTORS FUND	0	395.952	395.952
**D	DUKE ENERGY QUALIFIED NUCLEAR DECOMMISSIONING	0	108.533	108.533
**D	QUALITY EDUCATION FUND	0	115.294	115.294
**D	INVESCO INTERNATIONAL DEVELOPED DYNAMIC MULTI FACTOR ETF	0	4.499	4.499
**D	PUBLIC EMPLOYEES RETIREMENT SYSTEM OF OHIO	0	20.383	20.383
**D	PUBLIC EMPLOYEES RETIREMENT SYSTEM OF OHIO	0	1.824.763	1.824.763
**D	M R B B	0	2.338.783	2.338.783
**D	ADVANCE PLANNING LIMITED	0	198.616	198.616
**D	DIGNITY PRE ARRANGEMENT LIMITED	0	8.765	8.765
**D	THE EDUCATIONAL EMPLOYEES SUPPLEMENTARY RETIREMENT SYSTEM OF FAIRFAX COUNTY	0	14.310	14.310
**D	INDIANA PUBLIC RETIREMENT SYSTEM	0	63.959	63.959
**D	HSRC INTERNATIONAL EQUITY INDEX FUND	0	690.564	690.564
**D	UPS GROUP TRUST	0	41.326	41.326
**D		0	494.246	494.246

850011182



Handwritten signature

85991/1183

ENI S.p.A.

Assemblea Ordinaria del 11 maggio 2022

LISTA ESITO DELLE VOTAZIONE

Oggetto: Azione di Responsabilità proposta da Associazione Libriamo la Basilicata e Comitato 'Aria Pulita Basilicata Onlus'.
CONTRARI


Badge	Ragione Sociale	Proprio	Delega	Totale
**D	STICHTING BEDRIJFSTAKPENSIOENFONDS VOOR DE ZOETWARENINDUSTR	0	6.610	6.610
**D	STICHTING BEDRIJFSPENSIOENFONDS VOOR HET	0	8.990	8.990
**D	ALTE LEIPZIGER TRUST INVESTMENT GESELLSCHAFT MBH	0	17.421	17.421
**D	FIRST PRIVATE INVESTMENT MANAGEMENT KAG MBH FIRST PRIVATE WEALTH	0	70.000	70.000
**D	ADVANCED SERIES TRUST AST ACADEMIC STRATEGIES ASSET ALLOCATION PORTFOLIO	0	292.933	292.933
**D	PGIM QMA INTERNATIONAL DEVELOPED MARKETS INDEX FUND	0	9.967	9.967
**D	ENERGY INSURANCE MUTUAL LIMITED	0	17.871	17.871
**D	METROPOLITAN LIFE INSURANCE COMPANY	0	120.292	120.292
**D	IOWA PUBLIC EMPLOYEES RETIREMENT SYSTEM	0	104.645	104.645
**D	SEATTLE CITY EMPLOYEES RETIREMENT SYSTEM	0	61.139	61.139
**D	FRANKLIN FUND ALLOCATOR SERIES FRANKLIN GLOBAL ALLOCATION	0	1.850.000	1.850.000
**D	FLORIDA BIRTH RELATED NEUROLOGICAL INJURY COMPENSATION ASSOCIATION	0	49.602	49.602
**D	ARBEJDSMARKEDETS TILLAEGSPENSION	0	970.247	970.247
**D	FONDO SCUOLA ESPERO - CRESCITA AZIONARIO	0	9.092	9.092
**D	FONDO SCUOLA ESPERO - CRESCITA	0	90.176	90.176
**D	AMUNDI AUSTRIA	0	10.000	10.000
**D	AMUNDI SGR SPA / AMUNDI RISPARMIO ITALIA	0	393.243	393.243
**D	AMUNDI SGR SPA / AMUNDI SVILUPPO ITALIA	0	886.000	886.000
**D	AMUNDI SGR SPA	0	3.973	3.973
**D	AMUNDI SGR SPA	0	45.456	45.456
**D	AMUNDI SGR SPA	0	1.919	1.919
**D	AMUNDI SGR SPA	0	25.053	25.053
**D	AMUNDI SGR SPA	0	25.882	25.882
**D	AMUNDI SGR SPA/AMUNDI ELITE MULTI ASSET FLEXIBLE	0	384.867	384.867
**D	AMUNDI SGR SPA / FONDO AMUNDI BILANCIATO OPPORTUNITA' ORIENTE	0	5.968	5.968
**D	AMUNDI SGR SPA / AMUNDI AZIONARIO OPPORTUNITA' ORIENTE	0	35.399	35.399
**D	AMUNDI SGR SPA / OBBLIGAZIONARIO PIU' A DIS TRIBUZIONE	0	86.010	86.010
**D	AMUNDI SGR SPA	0	63.738	63.738
**D	AMUNDI SGR SPA	0	174.994	174.994
**D	AMUNDI SGR SPA	0	321.436	321.436
**D	AMUNDI SGR SPA	0	814.516	814.516
**D	AMUNDI SGR SPA	0	25.488	25.488
**D	CAMBRIA FOREIGN SHAREHOLDER YI	0	48.348	48.348
**D	REDWHEEL FUNDS 80	0	94.773	94.773
**D	SEI GLOBAL MASTER FUND PLC	0	170.483	170.483
**D	AB SICAV III - DYNAMIC ALL MAR	0	6.396	6.396
**D	KOKUSAI EQUITY INDEX FUND	0	83.603	83.603
**D	MORGEN STANLEY PATHWAY FUNDS	0	54.573	54.573
**D	NORTHERN LIGHTS FUND TRUST IV	0	24.525	24.525
**D	ALLSPRING (LUX) WORLDWIDE FUND	0	36.928	36.928
**D	CUSTODY BANK OF JAPAN, LTD	0	35.207	35.207
**D	AB SICAV I - ALL MARKET INCOME	0	205.358	205.358
**D	PGIM ETF TRUST-PGIM QUANT SOLU	0	6.060	6.060

LISTA ESITO DELLE VOTAZIONE
 Oggetto: Azione di Responsabilità proposta da Associazione Liberiamo la Basilicata e Comitato 'Aria Pulita Basilicata Onlus'.
 CONTRARI

Badge	Ragione Sociale	Proprio	Delega	Totale
**D	BRIDGE BUILDER INTERNATIONAL	0	116.030	116.030
**D	BRIDGE BUILDER INTERNATIONAL E	0	4.981.713	4.981.713
**D	SMITH GROUP GLOBAL LARGE CAP	0	12.700	12.700
**D	361 GLOBAL LONG SHORT EQUITY	0	110.402	110.402
**D	INSPIRE INTERNATIONAL ESG ETF	0	41.438	41.438
**D	UI I	0	36.606	36.606
**D	SG ACTIONS INTERNATIONALES	0	107.166	107.166
**D	BLK MAGI FUND A SERIES TRUST	0	424	424
**D	AVIVA ACTIONS CROISSANCE	0	1.384	1.384
**D	AB SICAV I - LOW VOLATILITY AL	0	2.275	2.275
**D	SEGALL BRYANT HAMILL INTER	0	153	153
**D	AXS ASTORIA INFLATION SENSITIV	0	99.198	99.198
**D	KRANESHARES GLOBAL CARBON	0	5.243	5.243
**D	SEI ACADIAN EUROPE EX-UK EQUIT	0	162.900	162.900
**D	SEI ACADIAN GLOBAL MANAGED	0	361.512	361.512
**D	SOGECAP PROTECTED EQUITIES	0	49.493	49.493
**D	UF 6 A	0	55.434	55.434
**D	BLUEBAY FUNDS BLUEBAY GLOBAL	0	47.243	47.243
**D	IRCEC CASSETTE DIVERSIFIE	0	55.280	55.280
**D	OFI FRANCE EQUITY	0	130.762	130.762
**D	SILVER AMUNDI EUROPE EQUITY CO	0	149.029	149.029
**D	ARAGO	0	128.322	128.322
**D	ALLIANZ IARD MULTI-ASSETS CORE	0	80.704	80.704
**D	EUROPEAN EQUITIES	0	10.885	10.885
**D	DIVERSIFIE ACTIONS	0	3.249	3.249
**D	ASI - PROG AZ SOSTENIB III	0	6.851	6.851
**D	AVIVA EUROPE	0	1.358	1.358
**D	ASI - PROG AZIONE SOSTENIB IV	0	131.623	131.623
**D	AVIVA ACTIONS EURO ISR	0	4.733	4.733
**D	ASI - PROGETTO CEDOLA 01 2024	0	24.715	24.715
**D	AVIVA PATRIMOINE	0	3.813	3.813
**D	ASI - PROGETTO CEDOLA 09 2023	0	3.593	3.593
**D	AVIVA DIVERSIFIE	0	3.687	3.687
**D	ASI - PROGETTO CEDOLA 10 2023	0	246.278	246.278
**D	AVIVA INVESTORS CONVICTION	0	1.168.602	1.168.602
**D	AFER ACTIONS EURO ISR	0	6.273	6.273
**D	AVIVA PERFORMANCE	0	3.124	3.124
**D	ASI - PROGETTO CEDOLA 12 2023	0	73.257	73.257
**D	ASI - PROGETTO SVILUPPO ORIENT	0	1.186	1.186
**D	AVIVA REBOND	0	1.133	1.133
**D	ASI - PROGETTO AZIONE SOST V	0	1.184	1.184
**D	ASI - PROGETTO AZIONE SOSTE II	0	1.622	1.622
**D	ASI - PROGETTO AZIONE	0		

85991/1184

Handwritten signature



85901485

ENI S.p.A.

Assemblea Ordinaria del 11 maggio 2022

LISTA ESITO DELLE VOTAZIONE

Oggetto: Azione di Responsabilità proposta da Associazione Libertiamo la Basilicata e Comitato 'Aria Pulita Basilicata Onlus'.
CONTRARI

Badge	Ragione Sociale	Proprio	Delega	Totale
**D	PSSF - PROGETTO CEDOLA 01 2023	0	5.556	5.556
**D	AVIVA INVESTORS VALEURS	0	26.092	26.092
**D	PSSF - PROGETTO CEDOLA 02 2023	0	5.428	5.428
**D	AVIVA INVEST VALORISATION	0	137.647	137.647
**D	PSSF - PROGETTO CEDOLA 03 2023	0	4.029	4.029
**D	SG ACTIONS ENERGIE	0	99.045	99.045
**D	ASI - PROGETTO CEDOLA 06 2022	0	4.519	4.519
**D	SG ACTIONS EURO VALUE	0	1.881	1.881
**D	ASI - PROGETTO CEDOLA 07 2022	0	3.836	3.836
**D	SG ACTIONS EURO	0	29.078	29.078
**D	ASI - PROGETTO CEDOLA 09 2022	0	9.158	9.158
**D	SG ACTIONS EUROPE LARGE CAP	0	765	765
**D	ASI - PROGETTO CEDOLA 10 2022	0	4.690	4.690
**D	SG ACTIONS EUROPE LARGECAP	0	2.385	2.385
**D	AFS ICAV GLOBAL MULTI ASSET GR	0	3.019.239	3.019.239
**D	LYXOR FTSE MIB UCITS ETF	0	220.629	220.629
**D	LYXOR NSCI EUROPE UCITS ETF	0	2.833.155	2.833.155
**D	LYXOR EURO STOXX 50	0	37.430	37.430
**D	EMG EUROPE NUMERIC INVESTORS	0	8.101	8.101
**D	ASI - PROGETTO CEDOLA 12 2022	0	2.993	2.993
**D	ASI - PROGETTO CEDOLA 04 2024	0	2.396	2.396
**D	PSSF-PROGETTO AZIONE SOSTENIBILI	0	10.270	10.270
**D	AMUNDI TOTAL RETURN	0	311.039	311.039
**D	ETOILE ACTIONS RENDEMENT	0	588.308	588.308
**D	ETOILE ENERGIE EUROPE	0	35.945	35.945
**D	ASI - PROG SVILUPPO ORIENT II	0	106.346	106.346
**D	ETOILE ACTIONS INTERNATIONALES	0	4.552	4.552
**D	ASI - PROGETTO CEDOLA 04 2023	0	61.751	61.751
**D	ETOILE MATIERES PREMIERES	0	3.999	3.999
**D	ASI - PROGETTO CEDOLA 05 2023	0	115.635	115.635
**D	ETOILE ACTIONS US POCHE ACTION	0	3.398	3.398
**D	ASI - PROGETTO CEDOLA 06 2023	0	7.217	7.217
**D	GFA CARAIBES	0	2.296	2.296
**D	ASI - PROGETTO CEDOLA 07 2023	0	53.545	53.545
**D	LEQUITE SA DIRECTION DE LA TRE	0	154.686	154.686
**D	GENERALI IARD DIREC. DE LA TR.	0	8.500	8.500
**D	AM S.F. - ABSOLUTE RETURN MULT	0	326.043	326.043
**D	LYX IND FD-LYXOR CORE EURO STO	0	3.867	3.867
**D	AM S.F. - DIVERSIFIED TARGET I	0	1.310.382	1.310.382
**D	LYX IND FD-LYXOR CORE STOXX EU	0	32.077	32.077
**D	LYX INV FDS - GARI EUROPEAN EQ	0	170.667	170.667
**D	MULTI UNITS LUX-LYXOR CORE MSC	0	47.011	47.011
**D	MUL- LYX FTSE IT ALL CAP PIR	0	373.794	373.794
**D	LYXINDEX FUND - LYXOR NSCI ENU	0		

ENI S.p.A.

Assemblea Ordinaria del 11 maggio 2022

LISTA ESITO DELLE VOTAZIONE

Oggetto: Azione di Responsabilità proposta da Associazione Liberiamo la Basilicata e Comitato 'Aria Pulita Basilicata Onlus'.
CONTRARI

Badge	Regione Sociale	Proprio	Delega	Totale
**D	LYXOR CORE MSCI WORLD	0	82.978	82.978
**D	AMIF - EMU EQUITY	0	36.590	36.590
**D	AMIF - EUROPEAN EQUITY	0	51.487	51.487
**D	AIF-MULTI-ASSET TEODORICO	0	19.925	19.925
**D	AMIF - OPTIMISER	0	128.599	128.599
**D	AIF- TACTICAL PORTFOLIO INCOME	0	35.693	35.693
**D	MUL-LYXOR MSCI WORLD CLIMATE	0	1.948	1.948
**D	BRIDGEWATER ASSOCIATES	0	253.053	253.053
**D	ASSET MANAGEMENT EXCHANGE UCITS CCF	0	14.498	14.498
**D	DELA DEPOSITORY & ASSET MANAGEMENT B.V.	0	287.873	287.873
**D	LEGAL AND GENERAL CCF	0	175.939	175.939
**D	THE PUBLIC INSTITUTION FOR SOCIAL SECURITY	0	1.517.449	1.517.449
**D	GENERAL ORGANISATION FOR SOCIAL SECURITY	0	2.994.511	2.994.511
**D	INTER-AMERICAN DEVELOPMENT BANK STAFF RETIREMENT FUND	0	87.141	87.141
**D	INTERNATIONAL MONETARY FUND RETIRED STAFF BENEFITS INVESTMENT ACCOUNT	0	26.526	26.526
**D	INTER-AMERICAN DEVELOPMENT BANK POST-RETIREMENT BENEFITS FUN	0	38.830	38.830
**D	THE CBF CHURCH OF ENGLAND INVESTMENT FUND	0	18.301	18.301
**D	WHEELS COMMON INVESTMENT FUND.	0	8.034	8.034
**D	STICHTING BEDRIJFSTAKPENSIOENFONDS VOOR DE DETAILHANDEL	0	27.522	27.522
**D	EP GLOBAL OPPORTUNITIES TRUST PLC	0	248.867	248.867
**D	LEGAL & GENERAL EUROPEAN EQUITY INCOME FUND	0	629.000	629.000
**D	LEGAL AND GENERAL GLOBAL EQUITY INDEX FUND	0	9.472	9.472
**D	LEGAL & GENERAL FUTURE WORLD CLIMATE CHANGE EQUITY FACTORS I	0	124.526	124.526
**D	LEGAL & GENERAL FUTURE WORLD ESG DEVELOPED INDEX FUND	0	8.868	8.868
**D	LEGAL AND GENERAL EUROPEAN INDEX TRUST	0	1.339.432	1.339.432
**D	LEGAL AND GENERAL INTERNATIONAL INDEX TRUST	0	166.481	166.481
**D	LEGAL & GENERAL FUTURE WORLD ESG EUROPE EX UK INDEX FUND	0	2.518	2.518
**D	LF LIGHTMAN EUROPEAN FUND	0	1.457.000	1.457.000
**D	CIVIL AVIATION AUTHORITY PENSION SCHEME	0	8.026	8.026
**D	BLUE SKY ACHI PASSIVE LOW VOLATILITY EQUITY FUND	0	199.731	199.731
**D	CSAA INSURANCE EXCHANGE	0	9.932	9.932
**D	EMPLOYEES RETIREMENT FUND OF THE CITY OF DALLAS.	0	262.361	262.361
**D	FIREMEN'S ANNUITY AND BENEFIT FUND OF CHICAGO	0	67.802	67.802
**D	FRESNO COUNTY EMPLOYEES' RETIREMENT ASSOCIATION.	0	136.374	136.374
**D	BRANDES INVESTMENT PARTNERS LP 401(K) PLAN	0	52.904	52.904
**D	BRANDES GLOBAL EQUITY FUND	0	361.489	361.489
**D	THE BOARD OF THE PENSION PROTECTION FUND RENAISSANCE	0	12.772	12.772
**D	NTGI - QM COMMON DAILY ALL COUNTRY WORLD EX-US EQUITY INDEX	0	123.689	123.689
**D	FIREMEN'S RETIREMENT SYSTEM OF ST. LOUIS	0	26.436	26.436
**D	SALT RIVER PIMA-MARICOPA INDIAN COMMUNITY	0	116.225	116.225
**D	NTGI-QM COMMON DAILY EAFE INDEX FUND - LENDING	0	124.268	124.268
**D	HSBC - NORTH AMERICA (U.S.) PENSION TRUST	0	81.598	81.598
**D	MICHELIN NORTH AMERICA INC. MASTER RETIREMENT TRUST	0	5.365	5.365

Pagina 17

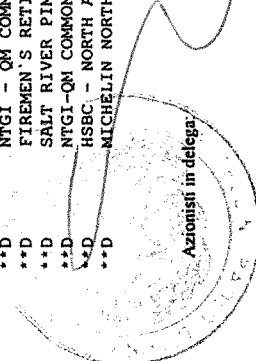
1.968

Azionisti in delega.

8597/1486

Alcalá

[Signature]



8599/1187

ENI S.p.A.

Assemblea Ordinaria del 11 maggio 2022

LISTA ESITO DELLE VOTAZIONE

Oggetto: Azione di Responsabilità proposta da Associazione Libriamo la Basilicata e Comitato 'Aria Pulita Basilicata Onlus'.

CONTRARI

Badge	Ragione Sociale	Proprio	Delega	Totale
**D	IBM DIVERSIFIED GLOBAL EQUITY FUND	0	42.759	42.759
**D	NEW IRELAND ASSURANCE COMPANY PLC.	0	979.599	979.599
**D	ELO MUTUAL PENSION INSURANCE COMPANY ELO MUTUAL PENSION INSURANCE COMPANY	0	483.741	483.741
**D	MERCER PASSIVE SUSTAINABLE INTERNATIONAL SHARES FUND	0	7.774	7.774
**D	GQG PARTNERS EMERGING MARKETS EQUITY FUND	0	577.008	577.008
**D	STICHTING PENSIOENFONDS SAGITTARIUS	0	69.814	69.814
**D	STICHTING HEINEKEN PENSIOENFONDS	0	88.549	88.549
**D	PUBLIC EMPLOYEES RETIREMENT ASSOCIATION OF COLORADO	0	4.712.891	4.712.891
**D	FUTURE FUND BOARD OF GUARDIANS FOR AND ON BEHALF OF THE MEDI	0	67.721	67.721
**D	FUTURE FUND BOARD OF GUARDIANS FOR AND ON BEHALF OF FUTURE F.	0	563.030	563.030
**D	HPE COMMON CONTRACTUAL FUND	0	959.861	959.861
**D	NORTHERN TRUST UCITS COMMON CONTRACTUAL FUND	0	1.136.372	1.136.372
**D	COMMONWEALTH GLOBAL INFRASTRUCTURE SECURITIES FUND 1.	0	1.184.675	1.184.675
**D	MUNICIPAL EMPLOYEES' ANNUITY AND BENEFIT FUND OF CHICAGO	0	87.449	87.449
**D	UNITED NATIONS RELIEF AND WORKS AGENCY FOR PALESTINE REFUGEE	0	12.785	12.785
**D	THOMAS L. WALTON FAMILY TRUST UAD 03/19/13	0	24.640	24.640
**D	NEMOURS FOUNDATION	0	2.420	2.420
**D	NINE MILE POINT NDT QUALIFIED PARTNERSHIP	0	12.700	12.700
**D	STP NUCLEAR OPERATING COMPANY RETIREMENT TRUST.	0	13.902	13.902
**D	NTGI-QM COMMON DAILY ALL COUNTRY WORLD EX-US INVESTABLE MARKET INDEX FUND - NON LENDING	0	85.845	85.845
**D	R.E. GINNA NUCLEAR POWER PLANT QUALIFIED FUND	0	4.900	4.900
**D	RELIANCE TRUST INSTITUTIONAL RETIREMENT TRUST SERIES TWELVE	0	1.289.296	1.289.296
**D	RELIANCE TRUST INSTITUTIONAL RETIREMENT TRUST SERIES ELEVEN	0	4.823.332	4.823.332
**D	PRESBYTERIAN CHURCH (USA) FOUNDATION	0	8.873	8.873
**D	PEPSICO INC. MASTER TRUST	0	206.331	206.331
**D	IMPACTASSETS INC	0	910	910
**D	PFIZER INC. MASTER TRUST	0	413.699	413.699
**D	THE M.S. HERSHEY FOUNDATION	0	27.654	27.654
**D	MICHIGAN CATHOLIC CONFERENCE	0	3.823	3.823
**D	MEMORIAL HERMANN FOUNDATION	0	6.195	6.195
**D	MEMORIAL HERMANN HEALTH SYSTEM	0	107.087	107.087
**D	MEMORIAL HERMANN PENSION PLAN AND TRUST	0	16.120	16.120
**D	MORGAN STANLEY DEFINED CONTRIBUTION MASTER TRUST	0	247.162	247.162
**D	THE MEDICAL AND DENTAL DEFENCE UNION OF SCOTLAND	0	17.020	17.020
**D	NTGI-QM COMMON DAILY EAFE INDEX FUND - NON LENDING	0	383.987	383.987
**D	FRANCISCAN ALLIANCE INC	0	189.341	189.341
**D	ESSENTIA HEALTH	0	61.792	61.792
**D	JOSHUA GREEN CORPORATION	0	11.587	11.587
**D	CATERPILLAR INVESTMENT TRUST.	0	163.013	163.013
**D	CALVERT CLIFFS NUCLEAR POWER PLANT UNIT ONE QUALIFIED FUND	0	9.400	9.400
**D	TRUST FOR THE PENSION PLAN OF THE CHUBB CORPORATION	0	78.679	78.679
**D	BATTELLE MEMORIAL INSTITUTE	0	28.290	28.290
**D	THE BOEING COMPANY EMPLOYEE SAVINGS PLANS MASTER TRUST	0	537.949	537.949

LISTA ESITO DELLE VOTAZIONE

Objetto: Azione di Responsabilità proposta da Associazione Libertiamo la Basilicata e Comitato 'Aria Pulita Basilicata Onlus'.
CONTRARI

Badge	Regione Sociale	Proprio	Delega	Totale
**D	30.315	0	0	30.315
**D	MASTER TRUST FOR CERTAIN TAX-QUALIFIED BECHTEL RETIREMENT PLANS QUALIFIED BECHTEL RETIREMENT PLANS	0	247.097	247.097
**D	BAPTIST HEALTH SOUTH FLORIDA INC.	0	325	325
**D	ALUMBRA INNOVATIONS FOUNDATION	0	10.222	10.222
**D	ALICE A PROIETTI FAMILY TRUST UAD 09/27/13	0	1.080	1.080
**D	JCW 1987 ARTICLE II DESC TRUST FBOTLW	0	8.946	8.946
**D	QS INVESTORS INTERNATIONAL EQUITY DBI CIT	0	18.415	18.415
**D	S. ROBSON WALTON 2010 TRUST	0	153.548	153.548
**D	BRANDES INTL EQUITY FUND	0	143.601	143.601
**D	INTERNATIONAL FUNDAMENTAL VALUE FUND	0	26.823	26.823
**D	STEUART L. WALTON FAMILY TRUST UAD 3/19/13	0	23.010	23.010
**D	WILMINGTON TRUST COLLECTIVE INVESTMENT TRUST - WILSHIRE MULT	0	8.356	8.356
**D	S. ROBSON WALTON 2009 GRAT NO. 4 ARTICLE II TRUST	0	7.150	7.150
**D	THE NEMOURS FOUNDATION PENSION PLAN	0	60.763	60.763
**D	HSBC UCITS COMMON CONTRACTUAL FUND	0	1.236.128	1.236.128
**D	OVERSTONE FUND PLC	0	27.481	27.481
**D	GARD UNIT TRUST	0	2.707	2.707
**D	HONG KONG SPECIAL ADMINISTRATIVE REGION GOVERNMENT EXCHANGE	0	639.166	639.166
**D	BEAT DRUGS FUND ASSOCIATION	0	17.973	17.973
**D	HOSPITAL AUTHORITY PROVIDENT FUND SCHEME	0	5.513.498	5.513.498
**D	INTERNATIONAL EQUITY FUND LLC	0	5.012.805	5.012.805
**D	GQG PARTNERS EMERGING MARKETS EQUITY FUND - GQG PARTNERS SER	0	9.146	9.146
**D	GQG PARTNERS INTERNATIONAL EQUITY FUND-GQG PARTNERS SERIES L	0	3.318.025	3.318.025
**D	GQG PARTNERS RESTRICTED GLOBAL EQUITY FUND - GQG PARTNERS SE	0	10.793	10.793
**D	GQG PARTNERS GLOBAL EQUITY FUND - GQG PARTNERS SERIES LLC	0	107	107
**D	INTERNATIONAL EXPATRIATE BENEFIT MASTER TRUST	0	9.053	9.053
**D	BRANDES INVESTMENT PARTNERS LP.	0	149.057	149.057
**D	THE HARRY L. BRADLEY JR. TRUSTS MASTER INVESTMENT PARTNERSHIP LLP C/O JACOBUS WEALTH MANAGEMENT	0	295.904	295.904
**D	LTW INVESTMENTS LLC	0	895	895
**D	LEHMAN-STAMM FAMILY PARTNERS LLC LEHMAN-STAMM FAMILY PARTNERS LLC	0	209.807	209.807
**D	LEGAL & GENERAL MSCI EAFE FUND LLC	0	28.863	28.863
**D	THE JRUT MASTER INVESTMENT PARTNERSHIP LLP C/O JACOBUS WEALTH MANAGEMENT	0	7.056	7.056
**D	PLURIBUS LABS GLOBAL CORE EQUITY MASTER FUND LP	0	7.694	7.694
**D	PLURIBUS LABS ENVIRONMENTAL PROTECTION LLC QUALIFIED NUCLEAR DECOMMISS IONING TRUST	0	2.362	2.362
**D	OYSTER CREEK ENVIRONMENTAL PROTECTION LLC QUALIFIED NUCLEAR DECOMMISS IONING TRUST	0	14.902	14.902
**D	P3-EQ LLC	0	23.230	23.230
**D	PRO-GEN INVESTMENTS LLC	0	165.370	165.370
**D	PRO-GEN INVESTMENTS LLC	0	164.105	164.105
**D	CINDY SPRINGS LLC	0	48.425	48.425
**D	RAMI PARTNERS LLC	0	104.976	104.976
**D	RDM LIQUID LLC	0	73.132	73.132
**D	MA 94 B SHARES LP	0		
**D	SLW PORTFOLIO LLC	0		

8590 / 1488

[Handwritten signature]

[Handwritten signature]

85991/1189

ENI S.p.A.

Assemblea Ordinaria del 11 maggio 2022

LISTA ESITO DELLE VOTAZIONE

Oggetto: Azione di Responsabilità proposta da Associazione Libriamo la Basilicata e Comitato 'Aria Puita Basilicata Onlus'.
CONTRARI

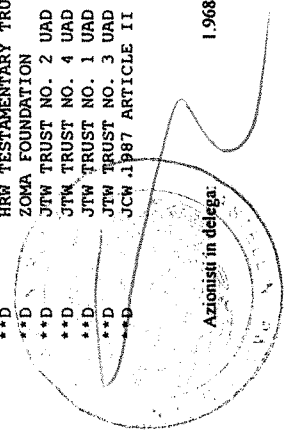
Badge	Ragione Sociale	Proprio	Delega	Totale
**D	SLW PORTFOLIO LLC	0	3.695	3.695
**D	SENTINEL INTERNATIONAL FUND	0	2.815	2.815
**D	SALIX LLC	0	47.862	47.862
**D	OMEGA FFIP LIMITED PARTNERSHIP..	0	5.037	5.037
**D	MONDRIAN INTERNATIONAL EQUITY FOCUSED FUND L.P..	0	27.425	27.425
**D	SIM GLOBAL BALANCED TRUST.	0	1.454	1.454
**D	THYSSEN GLOBAL INVESTMENTS CORP	0	2.023	2.023
**D	THE MANZANITA FOUNDATION.	0	2.956	2.956
**D	WEM INVESTMENTS, LLC	0	2.559	2.559
**D	VIRGINIA C. MARS REVOCABLE TRUST DATED AUGUST 6 1991	0	951	951
**D	CARROLL AVENUE PARTNERS LLC	0	426	426
**D	BETTER BE GOOD LLC.	0	2.516	2.516
**D	FIDDLER PARTNERS LLC	0	1.378	1.378
**D	EVA VALLEY MAI LLC.	0	6.245	6.245
**D	FUNDO DE PENSOES.	0	26.986	26.986
**D	FOURTH AVENUE INVESTMENT COMPANY	0	4.606	4.606
**D	FISHER INVESTMENTS INSTITUTIONAL GROUP FOREIGN EQUITY FUND	0	48.614	48.614
**D	CHCP GLOBAL SECURITIES LP	0	1.447	1.447
**D	DOUBLE DIGIT CAGR LLC	0	7.036	7.036
**D	DODDINGTON GLOBAL FUND LLC.	0	6.998	6.998
**D	DELFINCO LP	0	5.832	5.832
**D	DYNASTY INVEST LTD	0	4.959	4.959
**D	DILLON MARKETABLE SECURITIES COMMON TRUST FUND C/O KESWICK MANAGEMENT	0	8.913	8.913
**D	FCM INTERNATIONAL LLC	0	8.500	8.500
**D	ZOMA CAPITAL PORTFOLIO LLC	0	22.775	22.775
**D	AVALON PORTFOLIO II LLC	0	2.493	2.493
**D	801 INVESTMENTS LLC	0	72.783	72.783
**D	GLOBAL BOND FUND WAYCROSSE INC	0	1.701	1.701
**D	BRANDES INSTITUTIONAL EQUITY TRUST	0	84.152	84.152
**D	NUCLEAR ELECTRIC INSURANCE LIMITED.	0	355.070	355.070
**D	LEGAL & GENERAL MSCI EAFE SL FUND LLC	0	229.422	229.422
**D	LEGAL & GENERAL DEVELOPED MULTI-FACTOR SL FUND LLC	0	185.128	185.128
**D	GOVERNMENT OF GUAM RETIREMENT FUND	0	19.991	19.991
**D	INTERNATIONAL MONETARY FUND STAFF RETIREMENT PLAN	0	119.400	119.400
**D	MONDRIAN ALL COUNTRIES WORLD EX-US EQUITY FUND LP.	0	102.534	102.534
**D	MONDRIAN INTERNATIONAL EQUITY FUND L.P.	0	822.062	822.062
**D	NATIONAL COUNCIL FOR SOCIAL SECURITY FUND PRC	0	3.388.180	3.388.180
**D	NATIONAL COUNCIL FOR SOCIAL SECURITY FUND PRC	0	523.662	523.662
**D	STRATHCLYDE PENSION FUND	0	161.140	161.140
**D	CHEVRON UK PENSION PLAN	0	1.971.787	1.971.787
**D	MINEWORERS' PENSION SCHEME	0	182.801	182.801
**D	LOTHIAN PENSION FUND	0	337.296	337.296
**D		0	1.120.111	1.120.111

LISTA ESITO DELLE VOTAZIONE

Oggetto: Azione di Responsabilità proposta da Associazione Liberiamo la Basilicata e Comitato 'Aria Pulita Basilicata Onlus'.
CONTRARI

Badge	Ragione Sociale	Proprio	Delega	Totale
**D	FIDELITY SECURITIES FUND: FIDELITY FLEX LARGE CAP GROWTH FUND	0	3.327.573	3.327.573
**D	BANCHORY LIMITED	0	94.665	94.665
**D	PEPSICO CANADA ULC	0	89.035	89.035
**D	HAGFORS LIMITED THE R&H TRUST COMPANY LTD	0	25.231	25.231
**D	OSSH 1 TRUST	0	339.131	339.131
**D	MERCER OSS TRUST	0	9.001	9.001
**D	MERCER DIVERSIFIED ALTERNATIVES FUND	0	126.423	126.423
**D	MERCER GLOBAL ENHANCED LOW VOLATILITY SHARES FUND	0	611.122	611.122
**D	LORD MAYOR'S CHARITABLE FOUNDATION	0	2.144	2.144
**D	GQG PARTNERS GLOBAL EQUITY FUND	0	828.521	828.521
**D	QIC LIMITED.	0	1.284.860	1.284.860
**D	GOVERNMENT EMPLOYEES SUPERANNUATION BOARD.	0	557.035	557.035
**D	GOVERNMENT EMPLOYEES SUPERANNUATION BOARD.	0	159.513	159.513
**D	SUPERANNUATION FUNDS MANAGEMENT CORPORATION OF SOUTH AUSTRAL	0	15.501	15.501
**D	FORD MOTOR COMPANY DEFINED BENEFIT MASTER TRUST..	0	32.223	32.223
**D	BT PENSION SCHEME.	0	4.419.154	4.419.154
**D	CYSTIC FIBROSIS FOUNDATION	0	90.575	90.575
**D	COMBUSTION ENGINEERING 524 (G) ASBESTOS PI TRUST	0	3.442	3.442
**D	CATERPILLAR INC. MASTER RETIREMENT TRUST	0	376.971	376.971
**D	THE NORTHERN TRUST COMPANY SUB-ADVISED COLLECTIVE FUNDS TRUS	0	1.165.200	1.165.200
**D	DOMINION ENERGY INC. DEFINED BENEFIT MASTER TRUST	0	217.259	217.259
**D	EXELON FITZPATRICK QUALIFIED FUND	0	12.298	12.298
**D	BECHTEL NR PROGRAM PENSION MASTER TRUST	0	20.328	20.328
**D	CALIFORNIA PHYSICIANS' SERVICE	0	305.534	305.534
**D	BLUE SHIELD OF CALIFORNIA EMPLOYEES' RETIREMENT PLAN.	0	83.553	83.553
**D	ARVEST FOUNDATION	0	1.361	1.361
**D	GUIDESTONE FUNDS INTERNATIONAL EQUITY FUND	0	152.500	152.500
**D	HRW TESTAMENTARY TRUST NO 1.	0	10.542	10.542
**D	HRW TESTAMENTARY TRUST NO 4.	0	9.994	9.994
**D	HRW TESTAMENTARY TRUST NO 6.	0	5.197	5.197
**D	WALTON FAMILY FOUNDATION INC	0	326.797	326.797
**D	STEELWORKERS PENSION TRUST	0	128.180	128.180
**D	HRW TESTAMENTARY TRUST NO. 12.	0	4.904	4.904
**D	HRW TESTAMENTARY TRUST NO 5.	0	1.986	1.986
**D	HRW TESTAMENTARY TRUST NO 2.	0	27.184	27.184
**D	HRW TESTAMENTARY TRUST NO 2.	0	12.137	12.137
**D	HRW TESTAMENTARY TRUST NO. 9.	0	3.300	3.300
**D	ZOMA FOUNDATION	0	4.065	4.065
**D	JTW TRUST NO. 2 UAD 9/19/02.	0	15.212	15.212
**D	JTW TRUST NO. 4 UAD 9/19/02.	0	13.720	13.720
**D	JTW TRUST NO. 1 UAD 9/19/02.	0	8.181	8.181
**D	JTW TRUST NO. 3 UAD 9/19/02.	0	12.024	12.024
**D	JCW.1987 ARTICLE II DESC TRUST FBO JMW DTD 1/1/2012	0	1.102	1.102

8599 / 1490



Albalosa

8590 1/1491

ENI S.p.A.

Assemblea Ordinaria del 11 maggio 2022

LISTA ESITO DELLE VOTAZIONE

Oggetto: Azione di Responsabilità proposta da Associazione Liberiamo la Basilicata e Comitato 'Aria Pulita Basilicata Onlus'.
CONTRARI

Badge	Regione Sociale	Proprio	Delega	Totale
**D	JCM 1987 ARTICLE II DESC TRUST FROSLW	0	1.038	1.038
**D	JCM 1987 ARTICLE II DESC TRUST FBO RAP	0	1.059	1.059
**D	JORCM GLOBAL INCOME BUILDER FUND.	0	56.740	56.740
**D	JTW TRUST NO. 5 UAD 9/19/02.	0	9.543	9.543
**D	LOCKHEED MARTIN CORPORATION MASTER RETIREMENT TRUST...	0	848.575	848.575
**D	LOCKHEED MARTIN CORPORATION MASTER RETIREMENT TRUST...	0	1.200	1.200
**D	MICHIGAN CATHOLIC CONFERENCE MASTER PENSION TRUST	0	8.267	8.267
**D	COMMONWEALTH OF MASSACHUSETTS EMPLOYEES DEFERRED COMPENSATION PLAN	0	143.708	143.708
**D	STATE OF IDAHO ENDORSEMENT FUND INVESTMENT BOARD	0	127.643	127.643
**D	HONEYWELL SAVINGS AND OWNERSHIP PLAN MASTER TRUST	0	27.473	27.473
**D	THE HEALTH FOUNDATION.	0	227.589	227.589
**D	ACTIVE M INTERNATIONAL EQUITY FUND	0	192.439	192.439
**D	NORTHERN FUNDS - INTERNATIONAL EQUITY INDEX FUND	0	741.989	741.989
**D	HRW TESTAMENTARY TRUST NO 3.	0	19.529	19.529
**D	NATWEST TRUSTEE AND DEPOSITARY SERVICES LIMITED AS TRUSTEE O	0	236.566	236.566
**D	THE TRUSTEES OF THE HENRY SMITH CHARITY	0	62.377	62.377
**D	TEXAS CHRISTIAN UNIVERSITY	0	108.004	108.004
**D	NATWEST TRUSTEE AND DEPOSITARY SERVICES LIMITED AS TRUSTEE O	0	9.737	9.737
**D	S. ROBSON WALTON 1999 CHILDRENS TRUST	0	7.701	7.701
**D	NTCC COLLECTIVE FUNDS FOR EMPLOYEE BENEFIT TRUSTS	0	504.077	504.077
**D	RELIANCE TRUST INSTITUTIONAL RETIREMENT TRUST SERIES TEN	0	1.854.607	1.854.607
**D	NATIONAL RAILROAD RETIREMENT INVESTMENT TRUST	0	578.430	578.430
**D	NORTHERN TRUST GLOBAL INVESTMENTS COLLECTIVE FUNDS TRUST	0	5.530.641	5.530.641
**D	THE PENSION BOARDS-UNITED CHURCH OF CHRIST INC.	0	141.172	141.172
**D	STATE OF UTAH SCHOOL AND INSTITUTIONAL TRUST FUNDS TRUST FUNDS	0	79.677	79.677
**D	SAN MATEO COUNTY EMPLOYEES' RETIREMENT ASSOCIATION	0	236.075	236.075
**D	OKLAHOMA PUBLIC EMPLOYEES RETIREMENT SYSTEM..	0	443.680	443.680
**D	TEACHERS' RETIREMENT SYSTEM OF OKLAHOMA	0	256.210	256.210
**D	UTAH RETIREMENT SYSTEMS	0	290.931	290.931
**D	BAPTIST FOUNDATION OF TEXAS DBA HIGHGROUND ADVISORS	0	98.092	98.092
**D	GENERAL PENSION AND SOCIAL SECURITY AUTHORITY	0	760.392	760.392
**D	MORNINGSTAR UNCONSTRAINED ALLOCATION FUND A SERIES OF MORNINGSTAR FUNDS TRUST	0	18.763	18.763
**D	MORNINGSTAR GLOBAL INCOME FUND A SERIES OF MORNINGSTAR FUNDS	0	6.108	6.108
**D	MARSH & MCLENNAN MASTER RETIREMENT TRUST	0	230.203	230.203
**D	MERCY INVESTMENT SERVICES INC	0	33.500	33.500
**D	LOS ANGELES CITY EMPLOYEES RETIREMENT SYSTEM	0	237.500	237.500
**D	ILLINOIS MUNICIPAL RETIREMENT FUND	0	2.611.145	2.611.145
**D	CITY OF LOS ANGELES FIRE AND POLICE PENSION PLAN	0	1.731.459	1.731.459
**D	WYOMING RETIREMENT SYSTEM	0	53.804	53.804
**D	AMERICAN HONDA MASTER RETIREMENT TRUST	0	152.211	152.211
**D	BRITISH COAL STAFF SUPERANNUATION SCHEME	0	119.649	119.649
**D	BRANDES INTERNATIONAL EQUITY FUND	0	780.749	780.749
**D	DELAWARE PUBLIC EMPLOYEES RETIREMENT SYSTEM	0	433.130	433.130

Azionisti in delega: 1.968

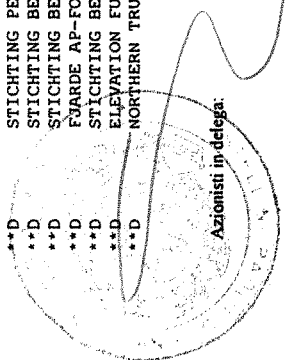
Pagina 22

LISTA ESITO DELLE VOTAZIONE

Oggetto: Azione di Responsabilità proposta da Associazione Liberiamo la Basilicata e Comitato 'Aria Pulita Basilicata Onlus'.
CONTRARI

Badge	Ragione Sociale	Proprio	Delega	Totale
**D	ALFRED I. DUPONT CHARITABLE TRUST	0	33.744	33.744
**D	CLEARWATER INTERNATIONAL FUND	0	48.741	48.741
**D	CITY OF MILWAUKEE EMPLOYEES RETIREMENT SYSTEM	0	384.732	384.732
**D	CAMPBELL PENSION PLANS MASTER RETIREMENT TRUST	0	44.722	44.722
**D	CHEVRON MASTER PENSION TRUST	0	439.718	439.718
**D	SPARTAN GROUP TRUST FOR EMPLOYEE BENEFIT PLANS.	0	1.624.533	1.624.533
**D	GUIDESTONE FUNDS INTERNATIONAL EQUITY INDEX FUND.	0	112.690	112.690
**D	FISHER INVESTMENTS GLOBAL TOTAL RETURN UNIT TRUST FUND	0	3.888	3.888
**D	FORD MOTOR COMPANY OF CANADA LIMITED PENSION TRUST	0	4.332	4.332
**D	PUBLIC SECTOR PENSION INVESTMENT BOARD.	0	1.251.761	1.251.761
**D	MICHELIN NORTH AMERICA (CANADA) INC MASTER TRUST	0	11.257	11.257
**D	SUMMIT INVESTMENT FUNDS PLC IRISH LIFE INVESTMENT MANAGERS	0	47.532	47.532
**D	SUMMIT MUTUAL FUNDS PUBLIC LIMITED COMPANY IRISH LIFE INVESTMENT MANAGERS	0	30.196	30.196
**D	BARINGS INTERNATIONAL UMBRELLA FUND	0	3.409	3.409
**D	GQG GLOBAL UCITS ICAV.	0	4.773.169	4.773.169
**D	OVERSTONE UCITS FUND PLC	0	51.757	51.757
**D	STATE STREET GLOBAL ADVISORS GROSS ROLL UP UNIT TRUST	0	53.642	53.642
**D	LEGAL & GENERAL ICAV.	0	217.028	217.028
**D	BARCLAYS MULTI-MANAGER FUND PLC	0	2.571	2.571
**D	BLACKROCK AUTHORISED CONTRACTUAL SCHEME I	0	1.867.116	1.867.116
**D	KBI FUNDS ICAV	0	56.555	56.555
**D	BRITISH COLUMBIA INVESTMENT MANAGEMENT CORPORATION.	0	1.370.563	1.370.563
**D	STATE TEACHERS RETIREMENT SYSTEM OF OHIO	0	3.613.651	3.613.651
**D	BANCO NACIONAL DE PANAMA ACTING AS TRUSTEE OF THE FIDEICOMISO DE FOND O DE AHORRO DE PANAMA	0	9.772	9.772
**D	ASSET MANAGEMENT EXCHANGE CCF	0	439.835	439.835
**D	LGPS CENTRAL AUTHORISED CONTRACTUAL SCHEME..	0	509.900	509.900
**D	BORDER TO COAST AUTHORISED CONTRACTUAL SCHEME.	0	1.672.684	1.672.684
**D	UBS COMMON CONTRACTUAL FUND	0	11.474	11.474
**D	AUSTRALIAN RETIREMENT TRUST	0	1.303.859	1.303.859
**D	THE LF ACCESS POOL AUTHORISED CONTRACTUAL SCHEME	0	510.406	510.406
**D	THE LF ACCESS POOL AUTHORISED CONTRACTUAL SCHEME	0	160.582	160.582
**D	BLACKROCK UCITS CCF. BLACKROCK ASSET MANAGEMENT IRELAND LIMITED	0	251.421	251.421
**D	WEST YORKSHIRE PENSION FUND	0	500.000	500.000
**D	VERDIPAPIRONDET KLP AKSJEUROPA INDEKS 1	0	131.087	131.087
**D	VERDIPAPIRONDET KLP AKSJEUROPA INDEX 1	0	385.271	385.271
**D	UNIVEST.	0	246.413	246.413
**D	STICHTING PENSIOENFONDS PGB	0	1.295.393	1.295.393
**D	STICHTING BEDRIJFSTAKPENSIOENFONDS VOOR HET SCHOONMAAK EN GL.	0	88.980	88.980
**D	STICHTING BEDRIJFSTAKPENSIOENFONDS VOOR HET BEROEPSVERVOER OVER DE WEG	0	1.134.169	1.134.169
**D	FJARDE AP-FONDEN.	0	520.094	520.094
**D	STICHTING BEDRIJFSTAKPENSIOENFONDS ZORGVERZEKERAARS.	0	14.236	14.236
**D	ELEVATION FUND SICAV	0	560.000	560.000
**D	NORTHERN TRUST UCITS FGR FUND	0	369.964	369.964

85001/1492



Abaloso

85991/1193

ENI S.p.A.

Assemblea Ordinaria del 11 maggio 2022

LISTA ESITO DELLE VOTAZIONE

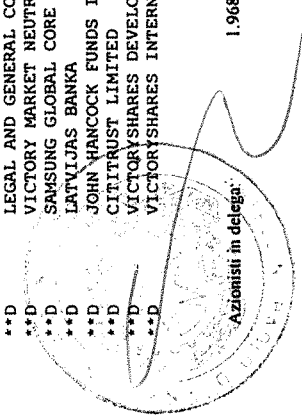
Oggetto: Azione di Responsabilità proposta da Associazione Libriamo la Basilicata e Comitato 'Aria Pulita Basilicata Onlus'.
CONTRARI

Badge	Ragione Sociale	Proprio	Delega	Totale
**D	AMUNDI ESG REGIONAL MULTIFACTOR FUND	0	17.159	17.159
**D	ROBECO INSTITUTIONAL UMBRELLA FUND	0	91.461	91.461
**D	THE EUROPEAN ORGANIZATION FOR NUCLEAR RESEARCH PENSION FUND	0	331.726	331.726
**D	COLONIAL FIRST STATE INVESTMENTS LIMITED...	0	564.671	564.671
**D	MISSOURI LOCAL GOVERNMENT EMPLOYEES RETIREMENT SYSTEM	0	11.500	11.500
**D	AGORA MASTER FUND LIMITED C/O PICTET ASSET MANAGEMENT SA	0	97.612	97.612
**D	MAN FUNDS XII SPC - MAN 1783 III SP MAPLES CORPORATE SERVICES LIMITED	0	40.910	40.910
**D	JEFFERIES STRATEGIC INVESTMENTS LLC	0	887	887
**D	AQR TAX AWARE TOTAL RETURN FUND LLC	0	12.471	12.471
**D	AQR TAX ADVANTAGED GLOBAL EQUITY MARKET NEUTRAL FUND L.P. PM ACCOUNT C/O AQR MANAGEMENT LLC	0	69.821	69.821
**D	DE SHAW ALL COUNTRY GLOBAL ALPHA EXTENSION PORTFOLIOS LLC	0	190.125	190.125
**D	DE SHAW WORLD ALPHA EXTENSION PORTFOLIOS LLC	0	1.277.132	1.277.132
**D	D. E. SHAW ALL COUNTRY GLOBAL ALPHA PLUS PORTFOLIOS L.L.C.	0	185.180	185.180
**D	D. E. SHAW ALL COUNTRY GLOBAL ALPHA EXTENSION CUSTOM FUND L	0	155.060	155.060
**D	QUANTUM PARTNERS LP - GQG PARTNERS LLC PORTFOLIO MARGIN ACCT	0	200.481	200.481
**D	CPPIB NAP CAYMAN SPC-SSEGREGATED PORTFOLIO H NAN SOLUTIONS LTD	0	9.638	9.638
**D	LUMINA-MARSHALL WACE UCITS SICAV-LUMINA-MW SYSTEMATIC ALPHA	0	26.119	26.119
**D	NAN NUMERIC ALTERNATIVE RISK PREMIA VALUE.	0	82.351	82.351
**D	LUMINA-MARSHALL WACE UCITS SICAV-LUMINA-MW TOPS (MARKET NEUT	0	151.553	151.553
**D	LUMINA-MARSHALL WACE UCITS SICAV-LUMINA-MW TOPS UCITS FUND	0	149.185	149.185
**D	CHALLENGE FUNDS - CHALLENGE PROVIDENT FUND 2	0	22.248	22.248
**D	CHALLENGE FUNDS - CHALLENGE ITALIAN EQUITY FUND	0	500.000	500.000
**D	CHALLENGE FUNDS - CHALLENGE INTERNATIONAL EQUITY FUND	0	243.119	243.119
**D	CHALLENGE FUNDS - CHALLENGE EUROPEAN EQUITY FUND	0	317.560	317.560
**D	CHALLENGE FUNDS - CHALLENGE PROVIDENT FUND 1	0	306.185	306.185
**D	EUROFONPROFIT - SOLIDARITE	0	13.100	13.100
**D	EUROFONPROFIT - STAR	0	22.000	22.000
**D	EUROFONPROFIT - PLUS	0	14.900	14.900
**D	J O HAMBRO CAPITAL MANAGEMENT UMBRELLA FUND PLC - J O HAMBRO	0	127.969	127.969
**D	MEDIOLANUM BEST BRANDS - DYNAMIC INTERNATIONAL VALUE OPPORTU	0	276.719	276.719
**D	MEDIOLANUM BEST BRANDS - MEDIOLANUM MORGAN STANLEY GLOBAL SE	0	176.241	176.241
**D	PLURIMA FUNDS - PLURIMA THEOREMA EUROPEAN EQUITY LONG-SHORT	0	22.119	22.119
**D	VARIPARTNER SICAV - 3-ALPHA GLOBAL QUALITY ACHIEVERS	0	110.442	110.442
**D	VONTOBEL FUND - VESCORE GLOBAL EQUITY MULTI FACTOR	0	4.286	4.286
**D	VONTOBEL FUND - MULTI ASSET SOLUTION	0	17.932	17.932
**D	DANSKE INVEST SICAV - GLOBAL INDEX	0	301.013	301.013
**D	DANSKE INVEST SICAV - GLOBAL PORTFOLIO SOLUTION - BALANCED	0	8.671	8.671
**D	DANSKE INVEST SICAV - GLOBAL SUSTAINABLE 130/30	0	240	240
**D	GBPO - QCF - GLOBAL BALANCED POOL	0	5.509	5.509
**D	GEMCAP INVESTMENT FUNDS (IRELAND) PLC -GSI GLOBAL SUSTAINABL	0	15.529	15.529
**D	UNIVERSE THE CMI GLOBAL NETWORK FUND - CMI CONTINENTAL EURO	0	192.601	192.601
**D	VONTOBEL FUND (CH) - VESCORE GLOBAL EQUITY MULTI FACTOR C/O VONTOBEL FUNDS SERVICES AG	0	494	494
**D	ZUGERKB FONDS - AKTIEN EUROPA (EUR)	0	19.010	19.010

LISTA ESITO DELLE VOTAZIONE

Oggetto: Azione di Responsabilità proposta da Associazione Libertiamo la Basilicata e Comitato 'Aria Pulita Basilicata Onlus'.
CONTRARI

Badge	Ragione Sociale	Proprio	Delega	Totale
**D	CMLA GLOBAL LOW VOLATILITY EQUITY FUND	0	143.363	143.363
**D	CMLA INDEXED GLOBAL SHARE FUND	0	13.125	13.125
**D	PLATO GLOBAL SHARES INCOME FUND.	0	20.100	20.100
**D	JOHN HANCOCK VARIABLE INSURANCE TRUST INTERNATIONAL EQUITY INDEX TRUST.	0	90.999	90.999
**D	THE JUPITER GLOBAL FUND SICAV	0	15.201	15.201
**D	DIMENSIONAL INTERNATIONAL HIGH PROFITABILITY ETF OF DIMENSI	0	47.045	47.045
**D	LEGAL AND GENERAL ASSURANCE (PENSIONS MANAGEMENT) LIMITED	0	7.015.910	7.015.910
**D	ILA-LA WORLD ESG SCREENED FUND	0	38.250	38.250
**D	ILA - RAFIMF	0	80.654	80.654
**D	IRISH LIFE ASSURANCE PLC	0	849.296	849.296
**D	IRISH LIFE ASSURANCE.	0	44.902	44.902
**D	IRISH LIFE ASSURANCE PLC	0	360.025	360.025
**D	CANADA LIFE ASSURANCE EUROPE LIMITED	0	1.320.524	1.320.524
**D	IRISH LIFE ASSURANCE.	0	270.721	270.721
**D	STICHTING PENSIOENFONDS NETRAL EN TECHNIK MN SERVICES	0	1.373.628	1.373.628
**D	STICHTING PENSIOENFONDS NETRAL EN TECHNIK MN SERVICES	0	403.604	403.604
**D	THE DFA INTERNATIONAL VALUE SERIESA	0	3.485.359	3.485.359
**D	SHOBHA	0	3.710	3.710
**D	KIA F509-ACADIAN	0	999.026	999.026
**D	ZURICH LIFE ASSURANCE PLC	0	761.080	761.080
**D	CFSIL ATF CMLA INTERNATIONAL SHARE FUND	0	26.901	26.901
**D	STICHTING MN SERVICES AANDELENFO ND	0	237.505	237.505
**D	LEGAL AND GENERAL ASSURANCE (PENSIONS MANAGEMENT) LIMITEDONS MANAGEMENT) LIMITED	0	4.303.828	4.303.828
**D	LEGAL AND GENERAL ASSURANCE SOCIETY LIMITED	0	35.759	35.759
**D	CITIBANK UK LIMITED AS TRUSTEE FOR ASI (STANDARD LIFE) INTER	0	123.671	123.671
**D	CITIBANK UK LIMITED AS TRUSTEE FOR ASI (STANDARD LIFE) EUROP	0	1.890.893	1.890.893
**D	REGON CUSTODY B.V	0	42.243	42.243
**D	THE NOMURA TRUST AND BANKING CO LTD	0	101.300	101.300
**D	NATIONAL COUNCIL FOR SOCIAL SEC FUND	0	31.722	31.722
**D	REGON CUSTODY B.V.	0	712.174	712.174
**D	LEGG MASON INC.	0	1.600	1.600
**D	SDA INTL EQUITY INDEX FD-WORLD	0	113.254	113.254
**D	PINEBRIDGE FUND SERIES - PINEBRIDGEEUROPE EQUITY FUND	0	80.758	80.758
**D	ABERDEEN STANDARD OEIC III - ASI DYNAMIC MULTI ASSET GROWTH	0	4.370	4.370
**D	BEA UNION INVESTMENT GLOBAL EQUITY FUND	0	10.765	10.765
**D	LEGAL AND GENERAL COLLECTIVE INVESTMENT TRUST.	0	469.276	469.276
**D	VICTORY MARKET NEUTRAL INCOME FUND	0	509.955	509.955
**D	SAMSUNG GLOBAL CORE EQUITY FUND	0	6.598	6.598
**D	LATVIJAS BANKA	0	36.561	36.561
**D	JOHN HANCOCK FUNDS II INTERNATIONAL STRATEGIC EQUITY ALLOCATION FUND	0	597.438	597.438
**D	CITYTRUST LIMITED	0	56.454	56.454
**D	VICTORYSHARES DEVELOPED ENHANCEDVOLATILITY WTD INDEX ETF.	0	5.193	5.193
**D	VICTORYSHARES INTERNATIONALVOLATILITY WTD INDEX ETF.	0	14.565	14.565



[Handwritten signature]

8599 1/194

8590/1195

ENI S.p.A.

Assemblea Ordinaria del 11 maggio 2022

LISTA ESITO DELLE VOTAZIONE

Objetto: Azione di Responsabilità proposta da Associazione Liberiamo la Basilicata e Comitato 'Aria Pulita Basilicata Onlus'.
CONTRARI

Badge	Ragione Sociale	Proprio	Delega	Totale
**D	CITITRUST LIMITED AS TRUSTEE OF BLACKROCK PREMIER FUNDS-BLACKROCK WORLD EQUITY INDEX FUND	0	16.154	16.154
**D	VICTORYSHARES INTERNATIONAL HIGHDIV VOLATILITY WTD INDEX ETF	0	10.230	10.230
**D	INVESCO POOLED INVESTMENT FUND - GLOBAL STRATEGIC EQUITY FUN INSTITUTIONAL CLIENTS GROUP SECURITIES AND FUND SERVICES	14.047	0	14.047
**D	WARMAN INVESTMENTS PTY LIMITED	0	24.736	24.736
**D	QUILTER INVESTORS EUROPE (EX UK) EQUITY INCOME FUND	0	587.772	587.772
**D	AXA LIFE INSURANCE SINGAPORE PTE LTD	0	121.926	121.926
**D	HOSTPLUS POOLED SUPERANNUATION TRUST	0	156.665	156.665
**D	ABERDEEN INVESTMENT FUNDS UK ICVC II - ABERDEEN EUROPEAN EQUITY ENHANCED INDEX FUND	0	165.661	165.661
**D	APIAN ASSET MANAGEMENT	0	288.934	288.934
**D	ABERDEEN INVESTMENT FUNDS UK ICVC II - ABERDEEN EUROPEAN EQUITY TRACKER FUND	0	160.833	160.833
**D	FRANKLIN SELECT GLOBAL MULTI-ASSETINCOME FUND	0	244	244
**D	USAA INTERNATIONAL FUND	0	510.365	510.365
**D	VICTORYSHARES USRA MSCI INTERNATIONAL VALUE MOMENTUM ETF	0	61.201	61.201
**D	TIMOTHY PLAN INTERNATIONAL ETF.	0	15.333	15.333
**D	UNIFIED ACCUMULATIVE PENSION FUND JOINT STOCK COMPANY	0	48.980	48.980
**D	MAN INSIGHT LIMITED	0	155	155
**D	MAN FUNDS XII SPC-MAN 1783 I SP C/O MAPLES SECRETARIES (CAYMAN) LIMITED	0	4.332	4.332
**D	MAN AHL DIVERSIFIED MARKETS EU BEUR- WORLD TRADE CENTER	0	1.114	1.114
**D	CLASS N AHL ALPHA 2.5XL EUR TRADING LIMITED.	0	69.706	69.706
**D	MAN FUNDS VIII ICAV-MAN AHL DIVERSIFIED.	0	11.533	11.533
**D	AHL INSTITUTIONAL SERIES 3 LTD	0	104.732	104.732
**D	SUN LIFE GLOBAL DIVIDEND PRIVATE POOL	0	11.050	11.050
**D	RBC QUANT EUROPEAN DIVIDEND LEADERS ETF	0	21.002	21.002
**D	RBC QUANT EAFE DIVIDEND LEADERS ETF	0	75.870	75.870
**D	RBC QUBE GLOBAL EQUITY FUND	0	307.687	307.687
**D	RBC O'SHAUGHNESSY GLOBAL EQUITY FUND	0	2.227	2.227
**D	RBC O'SHAUGHNESSY INTERNATIONAL EQUITY FUND	0	24.202	24.202
**D	CANADA POST CORPORATION REGISTERED PENSION PLAN	0	819.805	819.805
**D	SUN LIFE MFS LOW VOLATILITY INTERNATIONAL EQUITY FUND	0	5.901	5.901
**D	SUN LIFE MFS GLOBAL VALUE FUND - SUN LIFE GLB INVESTMENTS (CAD)	0	171.812	171.812
**D	SUN LIFE MFS GLOBAL TOTAL RETURN FUND SUN LIFE GLOBAL INVESTMENTS (CANADA) INC	0	113.273	113.273
**D	HILLSDALE GLOBAL EQUITY FUND	0	3.200	3.200
**D	BNIMC EAFE EQUITY INDEX FUND.	0	57.663	57.663
**D	RBC QUBE CUSTOM GLOBAL EQUITY FUND	0	43.257	43.257
**D	NOVA SCOTIA HEALTH EMPLOYEES PENSION PLAN	0	415.992	415.992
**D	MERCER PRIVATE WEALTH INTERNATIONAL FOCUSED EQUITY POOL	0	13.992	13.992
**D	HEXAVEST EUROPAC FUND HEXAVEST INC	0	1.166	1.166
**D	HEXAVEST WORLD FUND HEXAVEST INC.	0	36.109	36.109
**D	HEXAVEST ACWI FUND	0	16.949	16.949
**D	ANUNDI CANADA ABSOLUTE RETURN MULTI STRATEGY (ARMS) TRUST	0	11.934	11.934
**D	BIMCOR OVERSEAS POOLED FUND	0	85.849	85.849
**D	THE ENDEAVOUR II FUND.	0	6.296	6.296

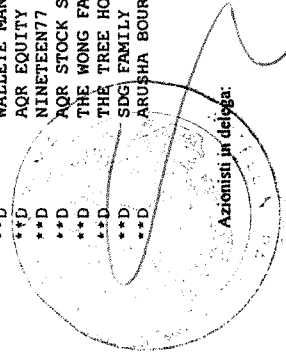
Azionisti in delega: 1.968

Pagina 26

LISTA ESITO DELLE VOTAZIONE

Oggetto: Azione di Responsabilità proposta da Associazione Liberiamo la Basilicata e Comitato 'Aria Pulita Basilicata Onlus'.
CONTRARI

Badge	Ragione Sociale	Proprio	Delega	Totale
**D	VIA RAIL CANADA INC MASTER TRUST	0	42.649	42.649
**D	RBC QUANT EAFE EQUITY LEADERS ETF	0	3.736	3.736
**D	CAISSE DE RETRAITE D'HYDRO-QUEBEC	0	51.770	51.770
**D	DE SHAW ORIENTEER PORTFOLIOS LLC	0	214.180	214.180
**D	ARROWSTREET INTERNATIONAL EQUITY WORLD EX US ALPHA EXTENSION.	0	25.048	25.048
**D	ARROWSTREET CANADA GLOBAL WORLD ALPHA EXTENSION FUND I	0	40.139	40.139
**D	ARROWSTREET US GROUP TRUST - ARROWSTREET GLOBAL EQUITY - ALP	0	1.016.146	1.016.146
**D	PCFS CONVICTION EUROPEAN EQUITY	0	1	1
**D	PURE CAPITAL S.A	0	1	1
**D	CORECOMMODITY MANAGEMENT - FOUNDERS ABSOLUTE RETURN MASTER FUND LTD. C/O DMS CORPORATE SERVICES LTD	0	0	2.966
	2.966			
**D	STANDARD INVESTMENT RESEARCH HEDGED EQUITY MASTER FUND LTD.	0	608.603	608.603
**D	LMA SPC-MAP 201 SEGREGATED PORTFOLIO C/O INTERTRUST CORPORATE SERVICES (CAYMAN) LIMITED	0	14.257	14.257
**D	HANSJOERG WYSS REVOCABLE TRUST UAD 12/16/1994	0	61.485	61.485
**D	GLOBAL LONG SHORT EQUITY FUND II LP C/O CORPORATION SERVICE COMPANY	0	6.813	6.813
**D	AHL ALPHA MASTER LIMITED C/O CITCO TRUSTEES (CAYMAN) LIMITED	0	101.421	101.421
**D	AHL EVOLUTION LTD SHARMAINE BERKELEY ARGONAUT LTD	0	1.377.826	1.377.826
**D	GOTHAM CAPITAL V LLC	0	678	678
**D	AHL ALPHA CORE MASTER LIMITED C/O MAPLES CORPORATE SERVICES LIMITED	0	7.453	7.453
**D	PANAGORA ASSET MANAGEMENT INC. - DYNAMIC INTERNATIONAL EQUI	0	57	57
**D	STOCK SELECTOR GLOBAL EQUITY INCUBATOR	0	485	485
**D	OIL INVESTMENT CORPORATION LTD..	0	14.320	14.320
**D	WALLCROSS AS PERMIAN BUSINESS PARTNER AS	0	7.500	7.500
**D	MLC INVESTMENTS, MLC LIMITED	0	2.059.252	2.059.252
**D	EQUIPSUPER	0	53.981	53.981
**D	MTAA SUPERANNUATION FUND	0	350.987	350.987
**D	ALLIANZ SUISSE LEBENS-	0	47.415	47.415
**D	ALLIANZ SUISSE LEBENSVERSICHERUNGS-	0	17.000	17.000
**D	MLC INVESTMENTS, MLC LIMITED	0	195.587	195.587
**D	EQUIPSUPER	0	152.898	152.898
**D	UBS FUND MANAGEMENT (SWITZERLAND) AG.	0	135.162	135.162
**D	UBS FUND MANAGEMENT (SWITZERLAND) AG.	0	590.542	590.542
**D	NORGES BANK	0	56.366.214	56.366.214
**D	GOVERNMENT OF NORWAY	0	31.302	31.302
**D	NB BRETTON HILL MULTI-STYLE PREMIA MASTER FUND LP C/O WALKERS CORPORATE LIMITED	0	55.507	55.507
**D	WALLEYE MANAGER OPPORTUNITIES LLC.	0	714.393	714.393
**D	AQR EQUITY MARKET NEUTRAL GLOBAL VALUE FUND L.P.	0	40.042	40.042
**D	NINETEEN77 GLOBAL MULTI- STRATEGY ALPHA MASTER LIMITED PORTFOLIO MARGIN ACCT C/O UBS O'CONNOR LLC	0	449	449
**D	AQR STOCK SELECTION II MASTER ACCOUNT L.P. C/O AQR MANAGEMENT LLC	0	6.775	6.775
**D	THE WONG FAMILY 2006 TRUST UAD 08/30/06 GERALDINE WONG & RICHARD WONG TTEES 535	0	2.412	2.412
**D	THÉ TREE HOUSE TRUST UAD 08/22/20 SUSAN CHOI KIM TTEE	0	267	267
**D	SDGI FAMILY TRUST UAD 03/02/20 SHAUN PATRICK DEL GRANDE TTEE	0	1.329	1.329
**D	ARUBHA BOURKE SEPARATE PROPERTY TRUST UAD 11/16/09	0	0	0



Azionisti in delega:

1.968

[Handwritten signature]

85991/1496

85991/1197

ENI S.p.A.

Assemblea Ordinaria del 11 maggio 2022

LISTA ESITO DELLE VOTAZIONE

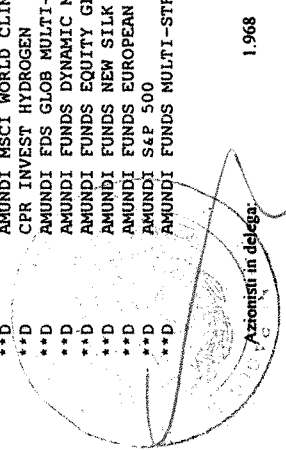
Oggetto: Azione di Responsabilità proposta da Associazione Liberiamo la Basilicata e Comitato 'Aria Pulita Basilicata Onlus'.
CONTRARI

Badge	Ragione Sociale	Proprio	Delega	Totale
**D	ALEXANDER C. CUSHING MARITAL TRUST UAD 04/24/02 NANCY CUSHING & PHILIP K HOWARD TTEES	0	1.962	1.962
**D	THE OTTERBEIN FAMILY TRUST UAD 09/28/07 VICTORIA OTTERBEIN & THOMAS OTTERBEIN TTEES	0	2.489	2.489
**D	DBS VICKERS SECURITIES (SINGAPORE) PTE LTD SHAA-ITF OFFLINE CLIENT ACCOUNT	0	2.400	2.400
**D	DAWN L. ARNALL TRUST	0	9.505	9.505
**D	MUGUET VENTURES LLC	0	2.158	2.158
**D	ROSEBENE LLC	0	11.953	11.953
**D	PETER AND MOLLY CASTALDI LIVING TRUST UAD 01/26/12 PETER D CASTALDI & MOLLY P CASTALDI TTEES	0	303	303
**D	TWO SIGMA EQUITY RISK PREMIA PORTFOLIO, LLC C/O TWO SIGMA ADVISERS, LP, ACTING AS FUND MANAGER	0	2.233.900	2.233.900
**D	1798 ADAPT MASTER FUND LTD CO LOMBARD ODIER ASSET MANAGEMENT USA CORP ACTING AS FUND MA	0	263.281	263.281
**D	AQR GLOBAL ALTERNATIVE PREMIA MASTER ACCOUNT LP CO AQR CAPITAL MANAGEMENT LLC	0	166.865	166.865
**D	RPAQ 2015 FUND LP	0	81.013	81.013
**D	AQR ABSOLUTE RETURN MASTER ACCOUNT L.P. CO AQR CAPITAL MANAGEMENT LLC ACTING AS FUND MANAGER	0	576.058	576.058
**D	KAPITALFORENINGEN INVESTIN PRO - GBL LARGE CAP MARKET NEU EQ C/O AQR CAPITAL MANAGEMENT LLC	0	236.978	236.978
**D	PRELUDE STRUCTURED ALTERNATIVES MASTER FUND LP.	0	18.453	18.453
**D	AMUNDI DIVIDENDO ITALIA	0	673.000	673.000
**D	AMUNDI ESG SELECTION BILANCIATO	0	26.061	26.061
**D	AMUNDI ESG SELECTION DINAMICO	0	12.334	12.334
**D	AMUNDI ESG SELECTION CONSERVATIVO	0	18.213	18.213
**D	AMUNDI ACCUMULAZIONE ITALIA PIR 2023	0	108.000	108.000
**D	AMUNDI PROGETTO INCOME REALE 2027	0	10.538	10.538
**D	AMUNDI PROG INC REALE 2026	0	8.427	8.427
**D	FONDI AMUNDI PROGETTO - AMUNDI PROGETTO INCOME 2026	0	4.444	4.444
**D	AMUNDI PROGETTO INCOME 2025	0	7.718	7.718
**D	AMUNDI PROGETTO INCOME 2026 DUE	0	7.070	7.070
**D	AMUNDI PROGETTO INCOME AGOSTO 2026	0	6.827	6.827
**D	NAGELMACKERS INSTITUTIONAL EUROPEAN EQUITY	0	50.000	50.000
**D	AMUNDI SIF GLOBAL ETHICAL EQUITIES	0	5.331	5.331
**D	LUXCELLENCE-HELVETIA EUROPE EQUITY	0	85.000	85.000
**D	PRIVILEGE - JP MORGAN PAN EUROPEAN FLEXIBLE EQUITY	0	109.779	109.779
**D	INDOSUEZ EUROPE OPPORTUNITIES	0	227.813	227.813
**D	LUX INTERNATIONAL STRATEGY BRUNO	0	7.181	7.181
**D	LO FUNDS - ALL ROADS	0	264.857	264.857
**D	LOF TARGETNETZERO EUROPE EQUITY	0	10.475	10.475
**D	SEAYOND EUROPE MARKET NEUTRAL	0	951	951
**D	G FUND - EUROPEAN LONG SHORT EQUITY	0	11.111	11.111
**D	MDP-TORAM MAX DIVERS WRLD EQ PROT FD	0	4.112	4.112
**D	RCO LUX MONTJOLY INVEST POOL RCG	0	9.002	9.002
**D	INDOSUEZ EUROPE VALUE	0	206.203	206.203
**D	LO FUNDS - ALL ROADS CONSERVATIVE	0	17.928	17.928
**D	CLAY FUNDS - CLAY EUROPEAN MULTI ASSETS	0	10.000	10.000
**D	CLAY FUNDS - CLAY EUROPEAN MULTI CAPS	0	18.000	18.000
**D	SEAYOND EUROPE MINVOL	0	217.736	217.736
**D	LO FUNDS - ALL ROADS GROWTH	0	102.778	102.778

LISTA ESITO DELLE VOTAZIONE

Oggetto: Azione di Responsabilità proposta da Associazione Liberiamo la Basilicata e Comitato 'Aria Pulita Basilicata Onlus'.
CONTRARI

Badge	Regione Sociale	Proprio	Delega	Totale
**D	VF (LUX) - VALIANT EUROPE EQUITIES	0	50.765	50.765
**D	LOMBARD ODIER FUNDS - EUROPE ALL CAP LEADERS	0	14.000	14.000
**D	LOF TARGETNETZERO GLOBAL EQUITY	0	1.034	1.034
**D	HELIUM ALPHA	0	20.321	20.321
**D	AMUNDI STOXX EUROPE 600	0	49.626	49.626
**D	AMUNDI ID MSCI EMERGING MARKETS	0	158.360	158.360
**D	AMUNDI FUNDS MULTI ASSET CONSERVATIVE	0	85.185	85.185
**D	STRUCTURA - ALTERNATIVE RISK PREMIA ARP EQUITY STY	0	54.958	54.958
**D	CPFR INVEST-EUROPE SPECIAL SITUATIONS	0	7.173	7.173
**D	AMUNDI PRIME EUROZONE	0	1.779	1.779
**D	AMUNDI MSCI WORLD	0	60.296	60.296
**D	AMUNDI MSCI EUROPE ESG UNIVERSAL SELECT	0	3.112.500	3.112.500
**D	AMUNDI MSCI EUROPE CLIMATE TRANSIT CTB	0	1.018	1.018
**D	AMUNDI INDEX EQUITY GLOBAL MULTI SMART ALLOCATION SCIENTIFIC BETA	0	2.996	2.996
**D	AMUNDI FUNDS ABSOLUTE RETURN MULTI-SRAT	0	1.909	1.909
**D	AMUNDI INDEX SOLUTIONS - AMUNDI PRIME EUROPE	0	227.128	227.128
**D	CLEOME INDEX - EMU EQUITIES	0	181	181
**D	AMUNDI FUNDS GLOBAL MULTI-ASSET	0	105.360	105.360
**D	AMUNDI FUNDS PIONEER FLEXIBLE OPPORTUNIT	0	242.975	242.975
**D	AMUNDI FUNDS DYNAMIC MULTI FACTORS EURO	0	59.770	59.770
**D	AMUNDI FUNDS - EUROPEAN EQUITY RISK PARITY	0	56.209	56.209
**D	AMUNDI INDEX MSCI NORTH AMERICA	0	311.078	311.078
**D	AMUNDI MSCI EUROPE EX UK	0	53.715	53.715
**D	AMUNDI FUNDS EURO MULTI-ASSET TARGET INC	0	3.283.647	3.283.647
**D	AMUNDI EURO STOXX 50	0	10	10
**D	AMUNDI FDS GLOBAL MULTI-ASSET TARGET INC	0	75.650	75.650
**D	CLEOME INDEX - WORLD EQUITIES	0	902.185	902.185
**D	CAMDRIAM SUSTAINABLE EQUITY WORLD	0	42.632	42.632
**D	AMUNDI INDEX FTSE EPRA NAREIT GLOBAL	0	250.000	250.000
**D	AMUNDI FUNDS EURO RISK PARITY	0	10.204	10.204
**D	AMUNDI MSCI WORLD CLIMATE TRANSITION CTB	0	590.000	590.000
**D	AMUNDI FDS GLOB MULTI-ASSET CONSERVATIVE	0	35.447	35.447
**D	AMUNDI FUNDS DYNAMIC MULTI FACTORS GLOBAL EQUITY - EUROPE	0	1.450.008	1.450.008
**D	AMUNDI FUNDS EQUITY GLOBAL CONSERVATIVE	0	536.942	536.942
**D	AMUNDI FUNDS NEW SILK ROAD	0	15.735	15.735
**D	AMUNDI FUNDS EUROPEAN EQUITY TARGET INCO	0	775.242	775.242
**D	AMUNDI S&P 500	0	241.570	241.570
**D	AMUNDI FUNDS MULTI-STRATEGY GROWTH	0	14.123	14.123
**D		0	47.531	47.531
**D		0	10	10
**D		0	1.559.495	1.559.495
**D		0	4.900.000	4.900.000
**D		0	287.376	287.376



[Handwritten signature]

85901/1498

85991/499

ENI S.p.A.

Assemblea Ordinaria del 11 maggio 2022

LISTA ESITO DELLE VOTAZIONE

Oggetto: Azione di Responsabilità proposta da Associazione Libriamo la Basilicata e Comitato 'Aria Pulita Basilicata Onlus'.
CONTRARI

Badge	Ragione Sociale	Proprio	Delega	Totale
**D	AMUNDI FUNDS - EUROPEAN EQUITY DYNAMIC MULTI FACTORS	0	44.913	44.913
**D	CPR INVEST - GLOBAL RESOURCES	0	1.067.487	1.067.487
**D	AMUNDI MSCI USA UCITS ETF	0	4.900.000	4.900.000
**D	AMUNDI MSCI EMU ESG UNIVERSAL SELECT	0	11.142	11.142
**D	AMUNDI INDEX SOLUTIONS - AMUNDI PRIME GLOBAL	0	7.080	7.080
**D	AMUNDI FUNDS EQUITY EMERGING WORLD	0	17.370	17.370
**D	AMUNDI MSCI WORLD ESG UNIVERSAL SELECT	0	145	145
**D	AMUNDI INDEX MSCI WORLD	0	149.659	149.659
**D	AMUNDI INDEX MSCI EUROPE	0	135.030	135.030
**D	CENTRAL BANK OF IRELAND	0	17.791	17.791
**D	VISION FUND-EUROPE CORE	0	83.754	83.754
**D	EDMOND DE ROTHSCHILD FUND INCOME EUROPE	0	195.950	195.950
**D	EDR FUND II - INCOME 2024	0	41.725	41.725
**D	HYPEKA	0	22.260	22.260
**D	AMUNDI WELTFORTFOLIO	0	2.182	2.182
**D	AFSA-SRI ABSOL RETURN MULTI-ASSETS N1	0	4.197	4.197
**D	AFSA-SRI ABSOL RETURN MULTI-ASSETS N2	0	521	521
**D	CONTI INTERNATIONAL	0	40.700	40.700
**D	NONCEAU ETHIQUE	0	80.000	80.000
**D	LFG CAVANAC ACTIONS EURO I	0	139.420	139.420
**D	GROUPAMA CR GENOVA 1	0	152.893	152.893
**D	MGEN ACTION	0	165.140	165.140
**D	UBP ACTIONS EURO RENDEMENT	0	28.820	28.820
**D	HAMELIN LONG/SHORT ACTIONS EUROPE	0	42.151	42.151
**D	OCIRP ACTIONS L	0	398.240	398.240
**D	FCP GROUPAMA GRAND EST	0	14.626	14.626
**D	GN EUROSTRATEGIE	0	62.552	62.552
**D	UFF ALLOCATION DIVERSIFIEE	0	67.637	67.637
**D	IRP AUTO ACTIONS EURO	0	266.660	266.660
**D	FAGUS	0	226.609	226.609
**D	UMR SELECT EUROPE R1	0	218.154	218.154
**D	ELITE INTER-PHARMACTIONS	0	7.036	7.036
**D	ARRCO LONG TERME F	0	54.683	54.683
**D	FCP AAE MG	0	19.876	19.876
**D	FCP TESLA - POCHE ACTIONS	0	36.633	36.633
**D	ALLOCATION INVEST EQUITY SATELLITE	0	291.923	291.923
**D	LAZARD EPARGNE ACTIONS	0	59.480	59.480
**D	SAKKARAH 6	0	68.480	68.480
**D	GAN FRANCESELECT	0	63.730	63.730
**D	GROUPAMA CR ACTIONS EURO	0	15.600	15.600
**D	NONCEAU EUROPE VALUE	0	314.097	314.097
**D	ARRCO QUANT 2	0	146.339	146.339
**D	ALLOCATION INVEST CLEVELAND	0	26.843	26.843

Azionisti in delega: 1.968

LISTA ESITO DELLE VOTAZIONE

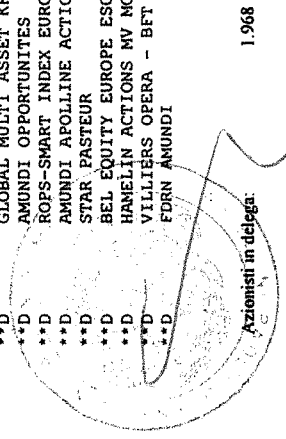
Oggetto: Azione di Responsabilità proposta da Associazione Liberiamo la Basilicata e Comitato 'Aria Pulita Basilicata Onlus'.
CONTRARI

Badge	Regione Sociale	Proprio	Delega	Totale
**D	MONCEAU ACTIONS EEE	0	69.992	69.992
**D	AA NATIXIS ACTIONS MIN VAR	0	325.252	325.252
**D	FCP BOURBON 1	0	334.953	334.953
**D	HAMELIN DIVERSIFIE FLEX III AC	0	21.025	21.025
**D	CONVI DIVERSIFIE	0	134.013	134.013
**D	ADVIT ACT EU	0	37.500	37.500
**D	GROUPAMA NORD EST ACTIONS	0	56.092	56.092
**D	LFG CAVAMAC ACTIONS EURO II	0	121.810	121.810
**D	HAMELIN DIVERSIFIE FLEX I	0	84.015	84.015
**D	R-CO PHARMA ACTIONS	0	212.657	212.657
**D	WALLON	0	122.120	122.120
**D	AB CFAO	0	4.863	4.863
**D	GROUPAMA PARIS VAL DE LOIRE ACTIONS EURO	0	16.869	16.869
**D	VILLIERS DIAPASON	0	46.960	46.960
**D	FCPE IBM FRANCE H	0	6.126	6.126
**D	FCP BOURBON 7	0	23.090	23.090
**D	LAZARD IRCM RETRAITE - POCHE ACTIONS	0	41.421	41.421
**D	ROPS ACTIONS EUROPEENNES 2	0	352.484	352.484
**D	SAKKARAH 2 FCP	0	21.643	21.643
**D	LAZARD APOLLINE LARGE CAP EURO	0	308.880	308.880
**D	AGRICA TACTIQUE G	0	49.151	49.151
**D	MICHELET TUNNEL	0	59.495	59.495
**D	ARIA	0	3.524	3.524
**D	A.A. - GROUPAMA - ISR	0	124.851	124.851
**D	L.S DYNAMIQUE ET SOLIDAIRE	0	4.250	4.250
**D	GEMINVEST	0	16.425	16.425
**D	AA LA FRANCAISE ISR	0	101.207	101.207
**D	ADP DIVERSIFIE DYNAMIQUE	0	11.721	11.721
**D	IP ACTIONS EURO	0	47.747	47.747
**D	LBPAM ISR STRATEGIE PEA 1	0	16.564	16.564
**D	CRN AMUNDI ACTIONS	0	118.637	118.637
**D	AP ACTIONS 1 EURO	0	90.487	90.487
**D	AMUNDI IPSA ACTIONS	0	106.544	106.544
**D	GLOBAL MULTI ASSET KKS	0	46.571	46.571
**D	AMUNDI OPPORTUNITES	0	18.986	18.986
**D	ROPS-SMART INDEX EURO	0	21.820	21.820
**D	AMUNDI APOLLINE ACTIONS MONDE	0	749.225	749.225
**D	STAR PASTEUR	0	26.159	26.159
**D	BEL EQUITY EUROPE ESG	0	87.186	87.186
**D	HAMELIN ACTIONS MV MONDE I	0	272.523	272.523
**D	VILLIERS OPERA - BFT	0	28.519	28.519
**D	FDRN AMUNDI	0	289.744	289.744
**D		0	52.437	52.437

85991/1200

Handwritten signature

Handwritten signature



85991/1201

LISTA ESITO DELLE VOTAZIONE

Oggetto: Azione di Responsabilità proposta da Associazione Liberiamo la Basilicata e Comitato 'Aria Pulita Basilicata Onlus'.
CONTRARI

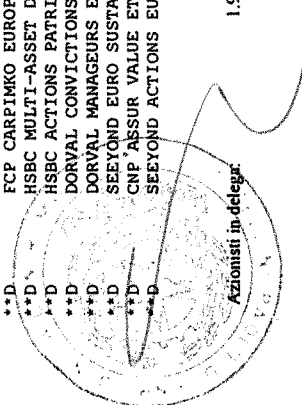
Badge	Regione Sociale	Proprio	Delega	Totale
**D	PREDICA ISR MONDE	0	6.505	6.505
**D	N 1 RENDEMENT EQUILIBRE	0	7.182	7.182
**D	FCP CARP - INDO	0	152.762	152.762
**D	LV. CHALLENGE	0	54.639	54.639
**D	FCPE CA SA EXPANSION	0	10.693	10.693
**D	AGRICIA ACTIONS OBJECTIF SCR	0	212.375	212.375
**D	CNP TOCQUEVILLE VALUE EUROPE I	0	212.878	212.878
**D	FCP HAMELIN DIVERSIFIE FLEX II	0	38.000	38.000
**D	ECPE IBM FRANCE C	0	50.000	50.000
**D	GLOBAL ALLOCATION M	0	47.250	47.250
**D	RENDEMENT DIVERSIFIE M	0	15.169	15.169
**D	INDOSUEZ EURO RENDEMENT	0	128.260	128.260
**D	LAZARD EQUITY SRI	0	355.080	355.080
**D	INDOSUEZ ALLOCATION PEA	0	192.500	192.500
**D	HARMO PLACEMENT 2	0	34.361	34.361
**D	NATIXIS LCR ACTIONS EURO ESG	0	12.380	12.380
**D	BEM V-FLEX	0	30.235	30.235
**D	EGAMO ACTION FRANCE	0	9.509	9.509
**D	GROUPAMA EURO EQUITIES	0	177.070	177.070
**D	EGMO ACTION EURO	0	8.016	8.016
**D	HARMONIE EQUILIBRE	0	78.135	78.135
**D	INDOSUEZ EURO PATRIMOINE	0	549.370	549.370
**D	MYRIA ACTIONS DURABLES EUROPE	0	69.000	69.000
**D	MYRIA ACTIONS DURABLES FRANCE	0	180.000	180.000
**D	GROUPAMA EUROPE EQUITIES	0	129.291	129.291
**D	FEDERAL ETHI-PATRIMOINE	0	12.659	12.659
**D	FINALTIS EFFICIENT BETA EURO	0	123.937	123.937
**D	AMUNDI - KBI ACTIONS MONDE	0	31.389	31.389
**D	CPR SILVER AGE POCHE PEA	0	3.215.835	3.215.835
**D	AMUNDI ETF PEA MSCI EMERGING ASIA UCITS ETF	0	1.750.000	1.750.000
**D	HYMNOS	0	67.722	67.722
**D	LCL ACTIONS MONDE HORS EUROPE EURO	0	220.438	220.438
**D	PROMEPAR ACTIONS RENDEMENT	0	40.000	40.000
**D	ASSURDIX	0	5.747	5.747
**D	FDC PREMIUM TITRES VIFS ACTION	0	1.597	1.597
**D	AMUNDI STRATEGIES ACTIONS EUROPE RISK PARITY	0	6.013	6.013
**D	MEDI ACTIONS EURO	0	120.000	120.000
**D	ATOUT EUROLAND CORE +	0	126.579	126.579
**D	LCL ACTIONS EURO CORE+	0	93.329	93.329
**D	SICAV MEDI ACTIONS	0	507.922	507.922
**D	CPR CONSOMMATEUR ACTIONNAIRE P	0	223.785	223.785
**D	LEPAM ISR ACTIONS EURO MIN VOL	0	2.588	2.588
**D	AMUNDI ETF PEA S P 500 UCITS E	0	3.050.000	3.050.000

LISTA ESITO DELLE VOTAZIONE

Oggetto: Azione di Responsabilità proposta da Associazione Libertiamo la Basilicata e Comitato 'Aria Pulita Basilicata Onlus'.
CONTRARI

Badge	Ragione Sociale	Proprio	Delega	Totale
**D	AMUNDI ETF PEA MSCI EMERGING MARKETS UCITS ETF	0	1.000.000	1.000.000
**D	ATOUT EUROPE HAUT RENDEMENT	0	7.874	7.874
**D	AMUNDI EUROPE MONDE	0	36.166	36.166
**D	KARAMA ETHIQUE	0	5.500	5.500
**D	AMUNDI ACTIONS EURO ISR	0	270.771	270.771
**D	POLLUX	0	13.700	13.700
**D	EDR SICAV - EQUITY EURO SOLVE	0	72.741	72.741
**D	EPOQUE	0	128.142	128.142
**D	VILLIERS CRESCENDO 2	0	2.553	2.553
**D	LO IS (CH) - TARGETNETZERO GLOBAL EX-CH EQUITY	0	3.983	3.983
**D	HELVETIA 1 EUROPA	0	480.000	480.000
**D	GRD20 ACTIONS	0	179.000	179.000
**D	CARPIMKO ACTIONS LO	0	275.000	275.000
**D	EGEPARGNE 2 DIVERSIFIE	0	78.007	78.007
**D	GRUPE CEA CROISSANCE FCPE	0	3.915	3.915
**D	HSBC EE ACTIONS FRANCE	0	87.048	87.048
**D	WORLD EQUITIES	0	5.639	5.639
**D	ORANO DIVERSIFIE EQUILIBRE	0	5.048	5.048
**D	UNIVERS CNP 1	0	116.731	116.731
**D	PORT ROYAL EQUILIBRE	0	49.000	49.000
**D	LBPAM ISR STRATEGIE PEA 2	0	26.674	26.674
**D	ROPS EURO P	0	220.627	220.627
**D	TECHNIPMC DYNAMIQUE	0	10.457	10.457
**D	VIVACCIO ISR ACTIONS	0	613.585	613.585
**D	LBPAM ISR ACTIONS FOCUS EURO	0	582.728	582.728
**D	LBPAM ISR ACTIONS EUROPE MONDE	0	99.215	99.215
**D	TONI ACTIONS ISR 100	0	129.450	129.450
**D	LBPAM ISR ACTIONS MONDE	0	60.000	60.000
**D	LBPAM ISR ACTIONS 80	0	122.014	122.014
**D	SOLIDARITES	0	9.317	9.317
**D	CAVEC GROUPAMA DIVERSIFIE	0	163.828	163.828
**D	CAVEC LA FRANCAISE DIVERSIFIE	0	32.823	32.823
**D	ICARE	0	25.943	25.943
**D	VILLIERS ALTO	0	80.903	80.903
**D	TECHNIP EQUILIBRE	0	10.369	10.369
**D	FCP CARPIMKO EUROPE	0	208.000	208.000
**D	HSBC MULTI-ASSET DYNAMIC EURO	0	150.149	150.149
**D	HSBC ACTIONS PATRIMOINE	0	246.162	246.162
**D	DORVAL CONVICTIONS PEA	0	99.983	99.983
**D	DORVAL MANAGERS EUROPE	0	344.371	344.371
**D	SEYOND EURO SUSTAINABLE MINVOL	0	42.354	42.354
**D	CNP ASSUR VALUE ET MOMENTUM	0	76.672	76.672
**D	SEYOND ACTIONS EUROPEENNES	0	303.102	303.102

85301/1202



[Handwritten signature]

[Handwritten signature]

8599/1/203

ENI S.p.A.

Assemblea Ordinaria del 11 maggio 2022

LISTA ESITO DELLE VOTAZIONE

Oggetto: Azione di Responsabilità proposta da Associazione Liberiamo la Basilicata e Comitato 'Aria Pulita Basilicata Onlus'.
CONTRARI

Badge	Ragione Sociale	Proprio	Delega	Totale
**D	DORVAL CONVICTIONS	0	302.214	302.214
**D	EGAMO ALLOCATION FLEXIBLE	0	57.008	57.008
**D	HSBC ACTIONS FRANCE	0	296.767	296.767
**D	G FUND OPPORTUNITIES EUROPE	0	175.000	175.000
**D	CPR EUROLAND ESG	0	92.856	92.856
**D	AMUNDI PATRIMOINE	0	324.610	324.610
**D	AMUNDI PATRIMOINE PEA	0	167.073	167.073
**D	G FUND EQUITY CONVICTIONS ISR	0	64.463	64.463
**D	ING DIRECT FONDO NARANJA DINAMICO,FI	0	26.352	26.352
**D	ING DIRECT FONDO NARANJA CONSERVADOR,FI	0	2.681	2.681
**D	ING DIRECT FONDO NARANJA EURO STOXX 50, FI	0	295.916	295.916
**D	ING DIRECT FONDO NARANJA MODERADO,FI	0	18.581	18.581
**D	KALYANI, SICAV, S.A.	0	20.000	20.000
**D	ABN AMRO FUNDS	0	68.210	68.210
**D	ALLEANZA ASSICURAZIONI SPA	0	1.376.798	1.376.798
**D	ALLIANZ AZIONI ITALIA ALL STARS LL STARS	0	945.000	945.000
**D	ALLIANZ ITALIA 50 SPECIAL	0	30.000	30.000
**D	EPSILON ASSOCIATI SGR - EPSILONGR QVALUE	0	5.301	5.301
**D	EPSILON ASSOCIATI SGR - EPSILONGR QRETURN	0	24.206	24.206
**D	EPSILON ASSOCIATI SGR - EPSILONGR DLONGRUN	0	468	468
**D	EPSILON FUND - EURO Q-EQUITY	0	2.966	2.966
**D	EPSILON MULTIASSET VALORE GLOBALE LUGLIO 2022	0	6.760	6.760
**D	EPSILON MULTIASSET VALORE GLOBALE MAGGIO 2022	0	6.899	6.899
**D	HAWKES JAMES B.	0	152.544	152.544
**D	ALMEGLIO - FONDO PENSIONE APERTO ALLEANZA A CONTRIBUZIONE DEFINITA	0	10.497	10.497
**D	ISHARES MSCI EAFE INTERNATIONALINDEX FUND	0	1.316.803	1.316.803
**D	ISHARES MSCI ACWI ETF	0	722.117	722.117
**D	ISHARES MSCI ACWI EX U.S. ETF	0	443.314	443.314
**D	ISHARES GLOBAL ENERGY ETF	0	2.249.436	2.249.436
**D	ISHARES MSCI EUROZONE ETF	0	2.949.073	2.949.073
**D	ISHARES EUROPE ETF	0	472.316	472.316
**D	ISHARES MSCI EAFE ETF	0	8.336.907	8.336.907
**D	ISHARES MSCI EAFE VALUE ETF	0	4.714.464	4.714.464
**D	ISHARES MSCI KOKUSAI ETF	0	8.760	8.760
**D	ISHARES MSCI ITALY ETF	0	2.341.973	2.341.973
**D	ISHARES INTERNATIONAL SELECT DIVIDEND ETF	0	6.729.112	6.729.112
**D	ISHARES CORE MSCI EUROPE ETF	0	1.101.651	1.101.651
**D	ISHARES EDGE MSCI INTL MOMENTUMFACTOR ETF	0	335.929	335.929
**D	ISHARES EDGE MSCI INTL VALUE FACTOR ETF	0	234.543	234.543
**D	ISHARES MSCI INTL SIZE FACTOR ETF	0	990	990
**D	ISHARES ESG AWARE MSCI EAFE ETF	0	1.700.598	1.700.598
**D	ISHARES MSCI GLOBAL ENERGY PRODUCERS ETF	0	116.494	116.494
**D	ISHARES MSCI WORLD ETF	0	93.260	93.260

ENI S.p.A.

Assemblea Ordinaria del 11 maggio 2022

LISTA ESITO DELLE VOTAZIONE

Oggetto: Azione di Responsabilità proposta da Associazione Liberiamo la Basilicata e Comitato 'Aria Pulita Basilicata Onlus'.
CONTRARI

Badge	Regione Sociale	Proprio	Delega	Totale
**D	ISHARES CORE MSCI EAFE ETF	0	13.357.426	13.357.426
**D	ISHARES CORE MSCI TOTAL INTERNATIONAL STOCK ETF	0	2.594.480	2.594.480
**D	ISHARES CORE MSCI INTERNATIONAL DEVELOPED MARKETS ETF	0	829.687	829.687
**D	ISHARES CORE MSCI EAFE IMI INDEX ETF	0	560.043	560.043
**D	ISHARES MSCI EUROPE IMI INDEX ETF	0	60.414	60.414
**D	ISHARES ESG MSCI EAFE INDEX ETF	0	13.350	13.350
**D	ISHARES INTERNATIONAL FUNDAMENTAL INDEX ETF	0	32.868	32.868
**D	ISHARES GLOBAL MONTHLY DIVIDEND INDEX ETF (CAD-HEGED)	0	45.903	45.903
**D	CONNECTICUT GENERAL LIFE INSURANCE COMPANY	0	4.552	4.552
**D	DIVERSIFIED EQUITY MASTER PORTFOLIO OF MASTER INV PORTFOLIO	0	12.024	12.024
**D	TOTAL INTERNATIONAL EX U.S. INDEX MASTER PORTFOLIO OF MASTER INV	0	130.474	130.474
**D	INTERNATIONAL TILTS MASTER PORTFOLIO OF MASTER INVESTMENT PORTFO	0	3.817.446	3.817.446
**D	CANADA PENSION PLAN INVESTMENT BOARD (CPPIB)	0	91.311	91.311
**D	ISHARES EURO STOXX 50 UCITS ETF (DE)	0	4.170.633	4.170.633
**D	ISHARES EURO STOXX UCITS ETF (DE)	0	1.013.917	1.013.917
**D	ISHARES STOXX EUROPE LARGE 200 UCITS ETF (DE)	0	26.036	26.036
**D	ISHARES STOXX EUROPE 600 UCITS ETF (DE)	0	1.624.100	1.624.100
**D	ISHARES STOXX EUROPE 600 OIL GAS UCITS ETF DE	0	7.148.006	7.148.006
**D	RUSSELL INVESTMENTS INTERNATIONAL SHARES FUND	0	97.806	97.806
**D	STATE STREET INTERNATIONAL EQUITIES INDEX TRUST LEVEL 15	0	50.851	50.851
**D	STATE STREET GLOBAL INDEX PLUS TRUST	0	3.552	3.552
**D	RUSSELL INVESTMENTS LOW CARBON GLOBAL SHARES FUND	0	31.472	31.472
**D	COMMONWEALTH BANK GROUP SUPER GROUND FLOOR	0	179.184	179.184
**D	REALINDEX GLOBAL SHARE FUND (SCREENED)	0	143.745	143.745
**D	CHRISTIAN SUPER	0	12.261	12.261
**D	EMERGENCY SERVICES SUPERANNUATION SCHEME	0	8.916	8.916
**D	MFS BLENDED RESEARCH GLOBAL EQUITY TRUST	0	7.115	7.115
**D	PERPETUAL ECONOMIC DIVERSIFICATION GLOBAL EQUITY FUND	0	48.640	48.640
**D	RETAIL EMPLOYEES SUPERANNUATION TRUST	0	1.393.386	1.393.386
**D	INTERNATIONAL EQUITIES SECTOR TRUST	0	7.806	7.806
**D	SUNSUPER SUPERANNUATION FUND	0	101.963	101.963
**D	UBS IQ MSCI WORLD EX AUSTRALIA ETHICAL ETF	0	3.747	3.747
**D	VANECK VECTORS MSCI INTERNATIONAL VALUE ETF AURORA PLACE	0	16.468	16.468
**D	NEW AIRWAYS PENSION SCHEME	0	22.338	22.338
**D	ISHARES WORLD EX SWITZERLAND ESG EQUITY INDEX FUND (CH)	0	53.760	53.760
**D	ISHARES WORLD EX SWITZERLAND EQUITY INDEX FUND II (CH)	0	28.027	28.027
**D	BP PENSION FUND	0	550.688	550.688
**D	GMO IMPLEMENTATION FUND	0	15.389	15.389
**D	TEACHER RETIREMENT SYSTEM OF TEXAS	0	1.339.565	1.339.565
**D	MANAGED PENSION FUNDS LIMITED	0	1.169.826	1.169.826
**D	MANAGED INVESTMENT FUNDS ICVCI INTERNATIONAL EQUITY TRACKER FUND	0	9.114	9.114
**D	SCOTTISH WIDOWS INVESTMENT SOLUTIONS FUNDS ICVC- DEVELOPED EUROPE	0	395.547	395.547
**D	ARROWSTREET INTERNATIONAL EQUITY WORRLD EX US ALPHA EXTENSION CIT	0	22.754	22.754

Pagina 35


1.968

Azionisti in delega

8500 / 1204

Adalberto

[Handwritten signature]



LISTA ESITO DELLE VOTAZIONE

Oggetto: Azione di Responsabilità proposta da Associazione Liberiamo la Basilicata e Comitato 'Aria Pulita Basilicata Onlus'.
CONTRARI

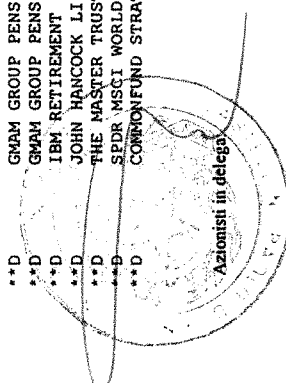
85991/1205

Badge	Regione Sociale	Proprio	Delega	Totale
**D	AQR FUNDS AQR EQUITY MARKET NEUTRAL FUND	0	45.140	45.140
**D	ARROWSTREET EAFE ALPHA EXTENSION TRUST FUND	0	59.102	59.102
**D	MONETARY AUTHORITY OF SINGAPORE	0	719.491	719.491
**D	ARROWSTREET (CANADA) INTERNATIONAL DEVELOPED MARKET EX US FUND I	0	11.331	11.331
**D	AQR FUNDS AQR MULTIASSET FUND	0	34.365	34.365
**D	AQR FUNDS AQR STYLE PREMIA ALTERNATIVE LV FUND	0	345.745	345.745
**D	PACE INTERNATIONAL EQUITY INVESTMENTS	0	799.934	799.934
**D	AQR TAX ADVANTAGED GLOBAL RELAXED CONSTRAINT EQUITY FUND LP	0	33.852	33.852
**D	AQR FUNDS AQR ALTERNATIVE RISKPREMIA FUND	0	25.240	25.240
**D	GMO BENCHMARKFREE FUND	0	7.761	7.761
**D	THE ARROWSTREET COMMON CONTRACTUAL FUND	0	1.030.516	1.030.516
**D	DWS INVESTMENT GMBH FOR ALBATROS FONDS	0	8.562	8.562
**D	DWS INVESTMENT GMBH FOR DWS QI EUROZONE EQUITY	0	39.639	39.639
**D	DWS INVESTMENT GMBH FOR MULTIINDEX EQUITY FUND	0	21.829	21.829
**D	LANDRY GLOBAL EQUITY FUND	0	3.200	3.200
**D	CIBC INTERNATIONAL EQUITY INDEXETF	0	2.335	2.335
**D	THE WAWANESA MUTUAL INSURANCE COMPANY	0	9.867	9.867
**D	WINDWISE MSCI EAFE INDEX NON-LENDING, FUND FOR EXEMPT ORG.	0	103.224	103.224
**D	CIBC INTERNATIONAL INDEX FUND	0	4.953	4.953
**D	CIBC EUROPEAN INDEX FUND	0	1	1
**D	CIBC POOLED INTERNATIONAL EQUITY INDEX FUND	0	4.360	4.360
**D	IMPERIAL INTERNATIONAL EQUITY INDEX FUND	0	369.956	369.956
**D	IMPERIAL OVERSEAS EQUITY POOL	0	11.575	11.575
**D	ONTARIO POWER GENERATION INC .	0	555.333	555.333
**D	FIRST ASSET MORNINGSTAR INTERNATIONAL MOMENTUM INDEX ETF	0	46.978	46.978
**D	TEACHERS' RETIREMENT ALLOWANCESFUND	0	176.090	176.090
**D	TD INTERNATIONAL EQUITY INDEX ETF	0	114.788	114.788
**D	TD Q GLOBAL DIVIDEND ETF	0	5.869	5.869
**D	TD Q GLOBAL MULTIFACTOR ETF	0	750	750
**D	TD MORNINGSTAR ESG INTERNATIONAL EQUITY INDEX ETF	0	1.243	1.243
**D	CC&L GLOBAL EQUITY FUND	0	76.867	76.867
**D	CC&L Q GROUP GLOBAL EQUITY FUND	0	49.639	49.639
**D	TD EMERALD INTERNATIONAL EQUITYINDEX FUND	0	565.256	565.256
**D	TD EUROPEAN INDEX FUND .	0	15.547	15.547
**D	MCLEAN & PARTNERS PRIVATE INTERNATIONAL EQUITY	0	336.000	336.000
**D	3M CANADA COMPANY MASTER TRUST	0	76.501	76.501
**D	MACKENZIE MAXIMUM DIVERS.ALL WORLD DEVELOPED EX NORTH AMERICA IE	0	1.663	1.663
**D	MACKENZIE INTERNATIONAL EQUITY INDEX ETF	0	47.860	47.860
**D	THE CANADA LIFE ASSURANCE COMPANY	0	1.101.010	1.101.010
**D	LEITH WHEELER INTERNATIONAL EQUITY PLUS FUND	0	67.829	67.829
**D	SYMMETRY LOW VOLATILITY FUND	0	73.016	73.016
**D	SYMMETRY US EQUITY FUND	0	16.500	16.500
**D	IUOE LOCAL 793 MEMBERS PENSION BENEFIT TRUST OF ONTARIO	0	40.241	40.241

LISTA ESITO DELLE VOTAZIONE
 Oggetto: Azione di Responsabilità proposta da Associazione Liberiamo la Basilicata e Comitato 'Aria Pulita Basilicata Onlus'.
 CONTRARI

Badge	Ragione Sociale	Proprio	Delega	Totale
**D	IPC MULTI-FACTOR INTERNATIONAL EQUITY	0	29.957	29.957
**D	BLACKROCK - IG INTERNATIONALEQUITY POOL	0	17.193	17.193
**D	IPROFILE INTERNATIONAL EQUITY PRIVATE POOL	0	806.624	806.624
**D	CANADA LIFE GROWTH AND INCOME FUND	0	9.243	9.243
**D	CANADA LIFE PATHWAYS INTERNATIONAL EQUITY FUND	0	129.570	129.570
**D	ONTARIO POWER GENERATION INC.	0	431.299	431.299
**D	ACADIAN GLOBAL MANAGED VOLATILITY FUND TRUST	0	154.195	154.195
**D	CO-OPERATIVE SUPERANNUATION SOCIETY PENSION PLAN	0	1.432	1.432
**D	CANADIAN CHRISTIAN SCHOOL PENSION TRUST FUND	0	39.497	39.497
**D	CIBC PENSION PLAN TRUST FUND.	0	14.145	14.145
**D	CANADA LIFE GLOBAL ALL CAP EQUITY F UND	0	46.042	46.042
**D	BRUCE POWER PENSION PLAN	0	92.997	92.997
**D	AON HEWITT GLOBAL EQUITY FUND	0	328.727	328.727
**D	GLOBAL MANAGED VOLATILITY FUND	0	184.655	184.655
**D	STATE STREET GLOBAL ADVISORS LUXEMBOURG SICAV	0	948.066	948.066
**D	GLOBAL ADVANTAGE FUNDS	0	29.559	29.559
**D	UBS LUX FUND SOLUTIONS	0	2.425.092	2.425.092
**D	DWS INVESTMENT SA FOR ARERO DER WELTFONDS	0	51.569	51.569
**D	NINETY ONE GLOBAL STRATEGY FUND	0	2.336.488	2.336.488
**D	MFS MERIDIAN FUNDS	0	2.503.632	2.503.632
**D	MFS INVESTMENT FUNDS	0	662.801	662.801
**D	DWS INVESTMENT SA FOR ZURICH GLOBAL EQUITY	0	17.894	17.894
**D	GOLDMAN SACHS FUNDS	0	12.832	12.832
**D	GOLDMAN SACHS FUNDS II	0	297.174	297.174
**D	XTRACKERS	0	8.574.459	8.574.459
**D	ALLIANZ GLOBAL INVESTORS FUND	0	675.401	675.401
**D	ALLIANZ EUROPEAN PENSION INVESTMENTS	0	1.043.903	1.043.903
**D	BERGOS	0	73.465	73.465
**D	ALLIANZ SUISSE - STRATEGY FUND	0	2.510	2.510
**D	PREMIUMMANDAT BALANCE	0	47.838	47.838
**D	PREMIUMMANDAT DYNAMIK	0	98.831	98.831
**D	ALLIANZ GLOBAL INVESTORS GMBH FOR ALLIANZGI-FONDS SFT MASTER	0	43.921	43.921
**D	THORNBURG GLOBAL INVESTMENT PLC	0	20.539	20.539
**D	DWS INVESTMENT GMBH FOR DEAM FONDS BBS	0	10.402	10.402
**D	UNIVERSALINVESTMENTGESELLSCHAFTMBH FOR DEBEKAAKTIENEUROPAESG	0	320.000	320.000
**D	ALASKA ELECTRICAL PENSION PLAN	0	49.394	49.394
**D	GMAM GROUP PENSION TRUST II	0	114.899	114.899
**D	GMAM GROUP PENSION TRUST III	0	438.688	438.688
**D	IBM RETIREMENT PLAN	0	10.931	10.931
**D	JOHN HANCOCK LIFE AND HEALTH INSURANCE COMPANY	0	141.067	141.067
**D	THE MASTER TRUST BANK OF JAPAN LTD RE: HITACHI FOREIGN EQUITY INDEX MOTHER FUND	0	61.308	61.308
**D	SPDR-MSGI WORLD QUALITY MIX FUND LEVEL 15	0	959	959
**D	COMMONFUND STRATEGIC SOLUTIONS GLOB AL EQUITY, LLC	0	97.711	97.711

8590 1/1206



Albalino

85991/202

LISTA ESITO DELLE VOTAZIONE

Oggetto: Azione di Responsabilità proposta da Associazione Libero la Basilicata e Comitato 'Aria Pulita Basilicata Onlus'.
CONTRARI

Badge	Ragione Sociale	Proprio	Delega	Totale
**D	AB COLLECTIVE INVESTMENT TRUST SERIES	0	3.654	3.654
**D	AB VARIABLE PRODUCTS SERIES FUND INC. - AB DYNAMIC ASSET AL LOCATION PORTFOLIO	0	7.446	7.446
**D	AB VPFF AB GLOBAL RISK ALLOCATION/MODERARE PORTFOLIO	0	25.248	25.248
**D	AB GLOBAL RISK ALLOCATION FUND INC	0	4.936	4.936
**D	OREGON PUBLIC EMPLOYEES RETIREMENT SYSTEM	0	2.728.831	2.728.831
**D	SSB CUSTODIAL SERVICES IREL RUSSELL INVS IREL	0	793.524	793.524
**D	UNIVERSALINVESTMENTGESELLSCHAFTMBH FOR CFIWI 1 UI	0	15.500	15.500
**D	AB CAP FUND INC AB ALL MARKET INCOME PORTFOLIO	0	10.157	10.157
**D	AB BOND FUND INC AB ALL MARKET RETURN PORTFOLIO	0	68.135	68.135
**D	GOLDMAN SACHS TRUST II - GOLDMAN SACHS MULTI-MANAGER ALTERNATIVE	0	44.215	44.215
**D	GOLDMAN SACHS TRUST GOLDMAN SACHS INTERNATIONAL EQUITY FUND	0	191.265	191.265
**D	GOLDMAN SACHS TRUST GOLDMAN SACHS GLOBAL MANAGED BETA FUND	0	9.485	9.485
**D	GOLDMAN SACHS GOG PARTNERS INT OPPORTUNITIES FND	0	34.924.337	34.924.337
**D	NFS HERITAGE TRUST COMPANY COLLECTIVE INVESTMENT TRUST	0	1.536.471	1.536.471
**D	MFS BLENDED RESEARCH INTERNATIONAL EQUITY FUND	0	382.903	382.903
**D	MFS DEVELOPMENT FUNDS, LLC	0	1.505	1.505
**D	INTE KAPITALANLAGEGESELLSCHAFT MBH FOR ENTSORGUNGSFONDS	0	699.242	699.242
**D	LAZARD ASSET MANAGEMENT LLC	0	263	263
**D	DEKA INVESTMENT GMBH FOR KDF 1	0	39.615	39.615
**D	INTE KAPITALANLAGEGESELLSCHAFT MBH FOR LHPRIVATREKTIEN	0	180.000	180.000
**D	INTERNATIONAL PAPER COMPANY COMMINGLED INVESTMENT GROUP TRUST	0	159.114	159.114
**D	UNIVERSAL INVESTMENT GESELLSCHAFT MBH FOR KPPT UNIVERSAL FONDS	0	112.441	112.441
**D	UNIVERSALINVESTMENTGESELLSCHAFTMBH FOR PROUIFONDS SRA	0	225.389	225.389
**D	FIDELITY RUTLAND SQUARE TRUST II STRATEGIC ADVISERS INT FUND	0	3.202.681	3.202.681
**D	PENSION BENEFIT GUARANTY CORPORATION	0	1.457.022	1.457.022
**D	JOHN HANCOCK VARIABLE INSURANCE TRUST STRAT EQ ALLOCATION TRUST	0	408.890	408.890
**D	JOHN HANCOCK TRUST COMPANY COLLECTIVE INVESTMENT TRUST	0	9.566	9.566
**D	JOHN HANCOCK HEDGED EQUITY AND INCOME FUND	0	13.632	13.632
**D	JOHN HANCOCK MULTIFACTOR DEVELOPED INTERNATIONAL ETF	0	106.639	106.639
**D	SCHWAB INTERNATIONAL EQUITY ETF	0	3.562.096	3.562.096
**D	SCHWAB FUNDAMENTAL INTERNATIONAL LARGE COMPANY INDEX ETF	0	2.857.635	2.857.635
**D	CAVENHAM DIVERSIFIER UGLAND HOUSE	0	2.058	2.058
**D	DUFONT PENSION TRUST	0	3.800	3.800
**D	ARKWRIGHT, LLC	0	20.484	20.484
**D	INTERNATIONAL MONETARY FUND	0	154.228	154.228
**D	SCHWAB INTERNATIONAL CORE EQUITY FUND	0	333.454	333.454
**D	HC CAPITAL TRUST - THE ESG GROWTH PORTFOLIO	0	6.167	6.167
**D	HC CAPITAL TRUST- THE CATHOLIC SRI GROWTH PORTFOLIO	0	1.440	1.440
**D	SYLVAN PARTNERS, LLC	0	24.879	24.879
**D	TEACHERS' RETIREMENT SYSTEM OF THE STATE OF ILLINOIS	0	4.186.382	4.186.382
**D	KAISER FOUNDATION HOSPITALS	0	68.554	68.554
**D	KAISER PERMANENTE GROUP TRUST	0	82.204	82.204
**D	HC CAPITAL TRUST- THE INSTITUTIONAL INTERNATIONAL EQUITY PORTFOL	0	121.701	121.701

LISTA ESITO DELLE VOTAZIONE

Oggetto: Azione di Responsabilità proposta da Associazione Liberiamo la Basilicata e Comitato 'Aria Pulita Basilicata Onlus'.
CONTRARI

Badge	Regione Sociale	Proprio	Delega	Totale
**D	VANGUARD FIDUCIARY TRUST COMPANY DEVELOPED MARKETS INDEX TRUST	0	181.455	181.455
**D	VANGUARD TOTAL WORLD STOCK INDEX FUND	0	1.176.208	1.176.208
**D	VANGUARD DEVELOPED MARKETS INDEX FUND	0	17.854.465	17.854.465
**D	SSB GLOBAL NATURAL RESOURCES INDEX NONLENDING COMMON TRUST FUND	0	171.359	171.359
**D	STATE STREET TOTAL RETURN VIS FUND	0	26.061	26.061
**D	THE AB PORTFOLIOS AB TAXMANAGED ALL MARKET INCOME PORTFOLIO	0	11.910	11.910
**D	THE AB PORTFOLIOS AB ALL MARKET TOTAL RETURN PORTFOLIO	0	22.900	22.900
**D	SST GLOB ADV TAX EXEMPT RETIREMENT PLANS	0	11.403.847	11.403.847
**D	STATE STREET FACTORBASED NONLENDING COMMON TRUST FUND	0	33.104	33.104
**D	SSB MSCI EUROPE SCREENED INDEX NONLENDING COMMON TRUST FUND	0	112.863	112.863
**D	SSB MSCI ACWI EX USA IMI SCREENED NONLENDING COMMON TRUST FUND	0	69.456	69.456
**D	SSB S P GLOBAL LARGEMIDCAP NAT SOURCES INDEX NONLENDING FND	0	440.128	440.128
**D	SSB FTSE RAFI DEVELOPED 1000 INDEX NONLENDING COMMON TRUST FUND	0	41.518	41.518
**D	UBS FUND MANAGEMENT (SWITZERLAND) AG ON BEHALF OF ZURICH INVESTINSTITUTIONAL FUNDS - ZIF GREEN	0	121.085	121.085
**D	INVESCO GLOBAL LOW VOLATILITY EQUITY YIELD FUND	0	1.954	1.954
**D	ZURICH INVEST ICAV	0	365.952	365.952
**D	PRUDENTIAL RETIREMENT INSURANCE ANNUITY COMPANY	0	452.294	452.294
**D	MANULIFE INVESTMENT MANAGEMENT INTERNATIONAL EQUITY INDEX POOLED FUND	0	94.913	94.913
**D	PARTNERSELECT OLDFIELD INTERNATIONAL SMALL VALUE FUND	0	78.302	78.302
**D	NEW YORK STATE TEACHERS RETIREMENT SYSTEM	0	2.668.357	2.668.357
**D	WTCN CONTRARIAN VALUE INFLATIONOPPORTUNITIE	0	559.843	559.843
**D	WELLINGTON TRUST COMPANY, NATIONAL ASSOCIATION MULTIPLE COMMON TRUST FUNDS TRUST INTERNATIONAL	0	829.805	829.805
**D	LANDRY GLOBAL EQUITY II FUND LP	0	4.300	4.300
**D	WTCN DIVERSIFIED INFLATION HEDGES II	0	12.259	12.259
**D	WTCN MULTIPLE COLLECTIVE INVESTMENT FUNDS TRUST II	0	135.348	135.348
**D	WTCN COLLECTIVE INVESTMENT FUNDS TRUST	0	139.780	139.780
**D	WISDOMTREE DYNAMIC CURRENCY HEDGED INTERNATIONAL EQUITY FUND	0	49.831	49.831
**D	WTCN COMMON TRUST FUNDS TRUST OPPORTUNISTIC EQUITY PORTFOLIO	0	24.747	24.747
**D	WISDOMTREE GLOBAL HIGH DIVIDENDFUND	0	10.499	10.499
**D	WISDOMTREE INTERNATIONAL DIVIDEND EX-FINANCIALS FUND	0	20.447	20.447
**D	WISDOMTREE INTERNATIONAL LARGCAP DIVIDEND	0	174.314	174.314
**D	WISDOMTREE INTERNATIONAL EFFICIENT CORE FUND	0	18.482	18.482
**D	WASHINGTON STATE INVESTMENT BOARD	0	7.800.180	7.800.180
**D	WELLS FARGO FACTOR ENHANCED INTERNATIONAL PORTFOLIO	0	103.071	103.071
**D	WELLINGTON COMPOUND GROWTH, L.P.	0	11.440	11.440
**D	WISDOMTREE ISSUER ICADV	0	32.833	32.833
**D	VANGUARD FTSE DEVELOPED EX NORTH AMERICA HIGH DIVIDEND YIELD IND	0	15.543	15.543
**D	VANECK VECTORS NATURAL RESOURCES ETF	0	30.415	30.415
**D	WILMINGTON TRUST COLLECTIVE INVESTMENT TRUST	0	299.202	299.202
**D	WELLS FARGO INTERNATIONAL GROWTH PORTFOLIO	0	29.326	29.326
**D	DWS INVESTMENT GMBH FOR DEAMFONDS GSK 1	0	30.382	30.382
**D	VANGUARD FTSE DEVELOPED EUROPE ALL CAP INDEX ETF	0	33.008	33.008
**D	VANGUARD FTSE DEVELOPED ALL CAPEX NORTH AMERICA INDEX ETF	0	287.904	287.904

8500/1/208

Aboloso

[Handwritten signature]

LISTA ESITO DELLE VOTAZIONE


Oggetto: Azione di Responsabilità proposta da Associazione Libriamo la Basilicata e Comitato 'Aria Pulita Basilicata Onlus'.
CONTRARI

Badge	Regione Sociale	Proprio	Delega	Totale
**D	VANGUARD GLOBAL MOMENTUM FACTORETF	0	3.753	3.753
**D	VANGUARD GLOBAL VALUE FACTOR ETF	0	12.870	12.870
**D	UBS (IRL) ETF PLC - S&P 500 ESG UCITS ETF (ENGLISH)	0	834.452	834.452
**D	DWS INVESTMENT GMBH FOR DEAMFONDS PG EQ	0	64.717	64.717
**D	AXA INVESTMENT MANAGERSGLOBAL EQUITY CHF	0	9.164	9.164
**D	BMO INVESTMENTS III (IRELAND) PLC	0	4.968	4.968
**D	CALIFORNIA STATE TEACHERS' RETIREMENT SYSTEM	0	4.054.403	4.054.403
**D	INTEL RETIREMENT PLANS COLLECTIVE INVESTMENT TRUST	0	109.974	109.974
**D	TENNESSEE CONSOLIDATED RETIREMENT SYSTEM	0	899.111	899.111
**D	PUBLIC EMPLOYERS' LONG TERM CARE FUND	0	6.595.518	6.595.518
**D	STATE STREET CCF	0	28.939	28.939
**D	OHIO NATIONAL FUND, INC." ON INTERNATIONAL EQUITY PORTFOLIO	0	17.722	17.722
**D	SSGA SPDR ETFs EUROPE II PUBLICLIMITED COMPANY	0	6.134.767	6.134.767
**D	UNIVERSALINVESTMENTGESELLSCHAFTMBH FOR SRV100	0	18.298	18.298
**D	STATE STREET IRELAND UNIT TRUST	0	186.800	186.800
**D	SSGA SPDR ETFs EUROPE I PUBLIC LIMITED COMPANY	0	348.843	348.843
**D	STATE OF CONNECTICUT RETIREMENTPLANS + TRUST FUNDS	0	1.325.253	1.325.253
**D	SELFINANCING POSTSECONDARY EDUCATION FUND	0	1.488	1.488
**D	HARTFORD SCHROEDERS INTERNATIONAL MULTI-CAP VALUE FUND	0	1.343.161	1.343.161
**D	HONG KONG SPECIAL ADMINISTRATIVE REGION GOVERNMENTEXCHANGE FUND	0	1.559.118	1.559.118
**D	THE BANK OF KOREA	0	54.482	54.482
**D	SCOTIA INTERNATIONAL EQUITY INDEX FUND	0	4.020	4.020
**D	SSGA MSCI ACWI EX-USA INDEX NON-LENDING DAILY TRUST	0	13.609	13.609
**D	HONG KONG HOUSING AUTHORITY	0	520.565	520.565
**D	SERVICES GROUP OF AMERICA INC	0	41.015	41.015
**D	GOVERNMENT OF THE REPUBLIC OF SINGAPORE	0	35.422	35.422
**D	ALBERTA INVESTMENT MANAGEMENT CORPORATION	0	634.100	634.100
**D	SCOTIA DIVERSIFIED BALANCED FUND	0	48.533	48.533
**D	KPA PENSIONSFORSAKRING AB (PUBL)	0	885.200	885.200
**D	KONSUMTOKOPERATIONENS PENSIONSSTIFFTELSE	0	29.708	29.708
**D	FOLKSAM OMSESIDIG LIVFORSAKRING	0	262.745	262.745
**D	FOLKSAM OMSESIDIG SAKFORSAKRING	0	73.529	73.529
**D	KPA TJANSTEFENSION AB	0	12.766	12.766
**D	RUSSELL INVESTMENTS MULTIFACTORINTERNATIONAL EQUITY POOL	0	13.488	13.488
**D	RUSSELL INVESTMENTS INSTITUTIONAL FUNDS, LLC INTERNATIONAL EQUIT	0	139.697	139.697
**D	RUSSELL INVESTMENTS INSTITUTIONAL FUNDS, LLC GLOBAL EQUITY PLUS	0	87.715	87.715
**D	THRIVENT INTERNATIONAL INDEX PORTFOLIO	0	24.811	24.811
**D	RUSSELL CANADIAN DIVIDEND POOL	0	20.267	20.267
**D	RUSSELL GLOBAL EQUITY POOL	0	243.601	243.601
**D	RUSSELL OVERSEAS EQUITY POOL	0	77.046	77.046
**D	DWS INVESTMENT GMBH FOR DEAMFONDS KGPENSIONEN	0	22.314	22.314
**D	RETR.AND SEC. PROGRAM AND SAVINGS PLAN NTCA AND ITS MEMBERS NT	0	68.899	68.899
**D	DWS INVESTMENT GMBH FOR DEAMFONDS PPC GEQ	0	2.714	2.714

LISTA ESITO DELLE VOTAZIONE
 Oggetto: Azione di Responsabilità proposta da Associazione Liberiamo la Basilicata e Comitato 'Aria Pulita Basilicata Onlus'.
 CONTRARI

Badge	Ragione Sociale	Proprio	Delega	Totale
**D	DEAM-FONDS CPT	0	22.000	22.000
**D	ARROWSTREET (CANADA) GLOBAL WORLD FUND I	0	33.986	33.986
**D	PES:PIMCO RAFI DYNAMIC MULTI-FACTOR INTERNATIONAL EQUITY ETF	0	59.274	59.274
**D	ALASKA COMMON TRUST FUND	0	97.489	97.489
**D	THE INCUBATION FUND LTD	0	427	427
**D	PACIFIC SELECT FUND -FD INTERNATIONAL LARGE-CAP INDEX PORTFOLIO	0	120.192	120.192
**D	PFM MULTI-MANAGER SERIES TRUST - PFM MULTI-MANAGER INTERNATIONAL	0	115.367	115.367
**D	ARROWSTREET (CANADA) GLOBAL ALL-COUNTRY FUND I	0	1.632.667	1.632.667
**D	ARROWSTREET (CANADA) GLOBAL ALL-COUNTRY FUND II	0	299.322	299.322
**D	PIMCO RAE INTERNATIONAL FUND LLC	0	295.590	295.590
**D	PIMCO EQUITY SERIES: PIMCO RAE INTERNATIONAL FUND	0	518.051	518.051
**D	PRUDENTIAL HONG KONG LIMITED	0	357.901	357.901
**D	PRINCIPAL EXCHANGE-TRADED FUNDS-PRINCIPAL INTERNATIONAL ADAPTIVE MULTI-FACTOR ETF	0	4.203	4.203
**D	GOG PARTNERS INTERNATIONAL QUALITY EQUITY FUND	0	159.543	159.543
**D	CITY OF NEW YORK GROUP TRUST	0	214.964	214.964
**D	CITY OF NEW YORK GROUP TRUST	0	89.500	89.500
**D	FIDELITY COMMONWEALTH TRUST II:FIDELITY INT'L ENHANCED INDEX FD	0	679.667	679.667
**D	PIMCO FUNDS GLOBAL INVESTORS SERIES PLC	0	50.925	50.925
**D	NEW SHIPS INC PENSION MASTER TRUST	0	472.731	472.731
**D	NORTHWESTERN MUTUAL SERIES FUND, INC. - RESEARCH INTERNATIONAL C	0	624.712	624.712
**D	BRANDES GLOBAL OPPORTUNITIES FUND	0	120.162	120.162
**D	GOG PARTNERS GLOBAL QUALITY EQUITY FUND	0	585.144	585.144
**D	NEW YORK STATE DEFERRED COMPENSATION PLAN	0	89.697	89.697
**D	STICHTING NN CDC PENSIOENFONDS	0	21.181	21.181
**D	ONTARIO TEACHERS' PENSION PLAN BOARD	0	674.421	674.421
**D	RUSSELL INVESTMENT COMPANY PLC	0	572.929	572.929
**D	TALCOTT RESOLUTION LIFE INSURANCE COMPANY	0	22.094	22.094
**D	BLUE CROSS AND BLUE SHIELD OF KANSAS, INC	0	69.100	69.100
**D	NORTHROP GRUMMAN PENSION MASTERTRUST	0	6.796	6.796
**D	MARYLAND STATE RETIREMENT PENSION SYSTEM	0	1.167.432	1.167.432
**D	RUSSELL INVESTMENTS MULTIASSET FACTOR EXPOSURE FUND	0	66.737	66.737
**D	MGI FUNDS PLC	0	154.969	154.969
**D	MERCER QIF CCF	0	1.494.466	1.494.466
**D	LM FUND LP	0	1.800.235	1.800.235
**D	PARIBARA FUND LTD	0	634	634
**D	LOCKHEED MARTIN CORPORATION DEFINED CONTRIBUTION PLANS MASTER TR	0	594	594
**D	MARGOLD TACTICAL STRATEGIES LTD	0	282.014	282.014
**D	THE PRUDENTIAL INSURANCE COMPANY OF AMERICA	0	11.128	11.128
**D	PRUDENTIAL TRUST COMPANY COLLECTIVE TRUST	0	91.385	91.385
**D	MERCER INTERNATIONAL EQUITY FUND	0	57.360	57.360
**D	MDFIM INTERNATIONAL EQUITY INDEX POOL	0	32.595	32.595
**D	MDFIM-INTERNATIONAL EQUITY POOL	0	129.001	129.001
**D		0	165.000	165.000

85991/1210



[Handwritten signature]

85991/124

ENI S.p.A.

Assemblea Ordinaria del 11 maggio 2022

LISTA ESITO DELLE VOTAZIONE

Oggetto: Azione di Responsabilità proposta da Associazione Libriamo la Basilicata e Comitato 'Aria Pulita Basilicata Onlus'.

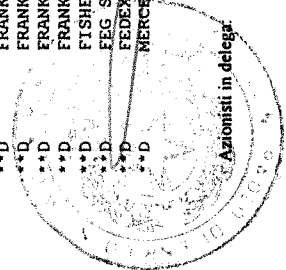
CONTRARI

Badge	Regione Sociale	Proprio	Delega	Totale
**D	MD INTERNATIONAL VALUE FUND	0	22.400	22.400
**D	MD GROWTH INVESTMENTS LIMITED	0	23.743	23.743
**D	ALLIANZ GLOBAL INVESTORS GMBH FOR ALLIANZ STRATEGIEFONDS BALANCE	0	321.253	321.253
**D	AGIALLIANZ STRATEGIEFONDS STABILITÄT	0	21.992	21.992
**D	AGIALLIANZ STRATEGIEFONDS WACHSTUM	0	461.168	461.168
**D	AGIALLIANZ STRATEGIEFONDS WACHSTUM PLUS	0	794.476	794.476
**D	HARTFORD MULTIFACTOR DEVELOPED MARKETS (EXUS) ETF	0	226.131	226.131
**D	HARTFORD MULTIFACTOR DIVERSIFIED INTERNATIONAL ETF	0	230	230
**D	RHUMBLINE INTERNATIONAL POOLED INDEX TRUST	0	63.325	63.325
**D	ALLIANZ GLOBAL INVESTORS GMBH FOR PREMIUMMANDAT KONSERVATIV	0	21.319	21.319
**D	SPDR PORTFOLIO MSCI GLOBAL STOCK MARKET ETF	0	20.183	20.183
**D	SPDR MSCI EAFE STRATEGICFACTORSETF	0	75.928	75.928
**D	SPDR MSCI WORLD STRATEGICFACTORS ETF	0	1.790	1.790
**D	COUNTY OF LOS ANGELES SAVINGS PLAND THRIFT PLAN	0	132.157	132.157
**D	INTE KAPITALANLAGEGESELLSCHAFT MBH FOR DC EUROLAND EQUITIES	0	310.376	310.376
**D	LVIP MONDRIAN INTERNATIONAL VALUE FUND	0	931.083	931.083
**D	LVIP SSGA INTERNATIONAL INDEX FUND	0	448.899	448.899
**D	LVIP DIMENSIONAL INTERNATIONAL CORE EQUITY FUND	0	65.787	65.787
**D	COUNTY OF LOS ANGELES DEFERRED COMPENSATION AND THRIFT PLAN	0	30.260	30.260
**D	LOS ANGELES COUNTY EMPLOYEES RETIREMENT ASSOCIATI	0	1.352.620	1.352.620
**D	CAYMAN ISLANDS CHAMBER OF COMMERCE PENSION FUND	0	13.256	13.256
**D	STATE STREET GLOBAL ALL CAP EQUITY EXUS INDEX PORTFOLIO	0	405.322	405.322
**D	STATE STREET INTERNATIONAL DEVELOPED EQUITY INDEX PORTFOLIO	0	668.423	668.423
**D	NEBRASKA PUBLIC EMPLOYEES RETIREMENT SYSTEMS	0	277.933	277.933
**D	DWS GLOBAL INCOME BUILDER VIP	0	15.662	15.662
**D	INVESCO ADVANTAGE INTERNATIONALFUND	0	1.327	1.327
**D	INSTITUTIONAL RETIREMENT TRUST	0	99.002	99.002
**D	OPENWORLD PUBLIC LIMITED COMPANY	0	2.208	2.208
**D	SPDR BLOOMBERG SASB DEVELOPED MARKETS EX US ESG SELECT ETF	0	4.690	4.690
**D	SPDR SP GLOBAL NATURAL RESOURCES ETF	0	1.928.985	1.928.985
**D	DWS GLOBAL INCOME BUILDER FUND	0	88.312	88.312
**D	SUNAMERICA SERIES TRUST SA BLACKROCK VCP GLOBAL MULTI ASSET PORT	0	4.284	4.284
**D	SUNAMERICA SERIES TRUST- SA SCHRÖDERS VCP GLOBAL ALLOCATION PORT	0	9.554	9.554
**D	SUNAMERICA SERIES TRUST - SA INTERNATIONAL INDEX PORTFOLIO	0	112.924	112.924
**D	SUNAMERICA SERIES TRUST SA TEMPLETON FOREIGN VALUE PORTFOLIO	0	457.133	457.133
**D	FIRST CHURCH OF CHRIST SCIENTIST	0	50.100	50.100
**D	SUNAMERICA SERIES TRUST-SA LEGGASON TACTICAL OPPORTUNITIES PO	0	2.860	2.860
**D	SUNAMERICA SERIES TRUST SA MULTI-DIVERSIFIED BALANCED PORTFOLIO	0	5.859	5.859
**D	SEASONS SERIES TRUST SA JPM DIVERSIFIED BALANCED PORTFOLIO	0	17.733	17.733
**D	JNL/JPMORGAN GLOBAL ALLOCATION FUND	0	5.709	5.709
**D	JNL/DFA INTERNATIONAL CORE EQUITY FUND	0	35.148	35.148
**D	JNL/GGG EMERGING MARKETS EQUITYFUND	0	257.667	257.667
**D	PENSIONSKASSE JOHNSON AND JOHNSON SCHWEIZ	0	166.069	166.069

LISTA ESITO DELLE VOTAZIONE
 Oggetto: Azione di Responsabilità proposta da Associazione Liberiamo la Basilicata e Comitato 'Aria Pulita Basilicata Onlus'.
 CONTRARI

Badge	Ragione Sociale	Proprio	Delega	Totale
**D	TRANSAMERICA INTERNATIONAL STOCK	0	51.079	51.079
**D	TRANSAMERICA INTERNATIONAL EQUITY INDEX VP	0	11.808	11.808
**D	JJ PENSION FUND OFF	0	255.234	255.234
**D	JNL/MELLON MSCI WORLD INDEX FUND	0	17.079	17.079
**D	TANGERINE EQUITY GROWTH PORTFOLIO	0	56.111	56.111
**D	FIRST CHURCH OF CHRIST SCIENTIST	0	4.152	4.152
**D	TRANSAMERICA MORGAN STANLEY GLOBAL ALLOCATION VP	0	31.901	31.901
**D	MERCER GLOBAL LOW VOLATILITY EQUITY FUND	0	341.866	341.866
**D	MM MSCI EAFE INTERNATIONAL INDEX FUND	0	19.291	19.291
**D	STICHTING ING CDC PENSIOENFONDS	0	34.195	34.195
**D	TANGERINE BALANCED INCOME PORTFOLIO	0	6.279	6.279
**D	TANGERINE BALANCED PORTFOLIO	0	38.222	38.222
**D	TANGERINE BALANCED GROWTH PORTFOLIO	0	46.941	46.941
**D	RUSSELL INVESTMENT COMPANY TAXMANAGED REAL ASSETS FUND	0	15.138	15.138
**D	TAIWAN MST CUST FRANKLIN TEMPLETON SINOAM MULTIASSET INCOME	0	395	395
**D	SCOTIA INTERNATIONAL EQUITY INDEX TRACKER ETF	0	26.519	26.519
**D	MML INTERNATIONAL EQUITY FUND	0	74.144	74.144
**D	THE HARTFORD INTERNATIONAL VALUE FUND	0	2.141.338	2.141.338
**D	THE HARTFORD GLOBAL REAL ASSET FUND	0	68.246	68.246
**D	ROCHE U.S. RETIREMENT PLANS MASTER TRUST	0	427.528	427.528
**D	THE COLORADO HEALTH FOUNDATION	0	14.137	14.137
**D	GOVERNMENT PENSION INVESTMENT FUND	0	2.810.660	2.810.660
**D	HAND COMPOSITE EMPLOYEE BENEFIT TRUST	0	29.295	29.295
**D	HARTFORD INTERNATIONAL EQUITY FUND	0	153.915	153.915
**D	RUSSELL INVESTMENT COMPANY MULTIFACTOR INTERNATIONAL EQUITY FUND	0	57.754	57.754
**D	GMO FUNDS PLC GMO GLOBAL EQUITY ALLOCATION INVESTMENT FUND	0	3.106	3.106
**D	GMO FUNDS PLC GMO GLOBAL REAL RETURN (UCITS) FUND	0	5.200	5.200
**D	GENERAL ELECTRIC PENSION TRUST	0	724.082	724.082
**D	MERCER GE INTERNATIONAL EQUITY FUND	0	159.278	159.278
**D	UAW RETIREE MEDICAL BENEFITS TRUST	0	555.925	555.925
**D	RUSSELL INVESTMENT COMPANY TAXMANAGED INTERNATIONAL EQUITY FUND	0	428.121	428.121
**D	FRANKLIN TEMPLETON ETF TRUST - FRANKLIN LIBERTY SYSTEMATIC STYLE P	0	10.384	10.384
**D	TAXMANAGED INTERNATIONAL EQUITY PORTFOLIO	0	20.895	20.895
**D	HARBOR OVERSEAS FUND	0	67.210	67.210
**D	FDP GLOBAL EQUITY PORTFOLIO	0	185.477	185.477
**D	FRANKLIN TEMPLETON ETF TRUST - FRANKLIN FTSE EUROPE ETF	0	36.105	36.105
**D	FRANKLIN TEMPLETON ETF TRUST - FRANKLIN FTSE ITALY ETF	0	20.316	20.316
**D	FRANKLIN FTSE EUROPE EX U.K. INDEX ETF	0	20.493	20.493
**D	FISHER INVESTMENTS INSTITUTIONAL FUNDS PLC	0	5.020	5.020
**D	FEG SELECT, LLC	0	532.755	532.755
**D	FEDEX CORPORATION EMPLOYEES PENSION TRUST	0	96.466	96.466
**D	MERCER - FTCS NONUS EQUITY INVESTMENT PORTFOLIO LLC	0	234.130	234.130
**D		0	23.275	23.275

85991/1212



Handwritten signature

85991/1213

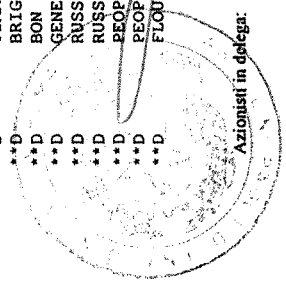
LISTA ESITO DELLE VOTAZIONE
 Oggetto: Azione di Responsabilità proposta da Associazione Libriamo la Basilicata e Comitato 'Aria Pulita Basilicata Onlus'.
 CONTRARI

Badge	Ragione Sociale	Proprio	Delega	Totale
**D	ERIE INSURANCE GROUP RETIREMENTPLAN FOR EMPLOYEES TRUST	0	61.147	61.147
**D	NFS INTERNATIONAL EQUITY FUND II	0	684.046	684.046
**D	NFS INTERNATIONAL EQUITY FUND	0	304.031	304.031
**D	MFS GLOBAL EQUITY VALUE FUND	0	232.195	232.195
**D	REGIME DE RENTES DU MOUVEMENT DESJARDINS	0	33.821	33.821
**D	CALVERT VP EAFE INTERNATIONAL INDEX PORTFOLIO	0	18.696	18.696
**D	MICROSOFT CORPORATION SAVINGS PLUS 401(K) PLAN	0	367.477	367.477
**D	XTRACKERS (IE) PUBLIC LIMITED COMPANY	0	3.561.609	3.561.609
**D	DETROIT EDISON QUALIFIED NUCLEAR DECOMMISSIONING TRUST	0	16.159	16.159
**D	FIDUCIE GLOBALEDE LA SOCIETE DETRANSPORT DE MONTREAL	0	247.721	247.721
**D	TRUST I AB GLOBAL DYNAMIC ALLOCATION PORTFOLIO	0	140.732	140.732
**D	BRIGHTHOUSE FUNDS TRUST I SCHROEDERS GLOBAL MULTIASSET PORTFOLIO	0	25.079	25.079
**D	CENTRAL PROVIDENT FUND BOARD	0	36.832	36.832
**D	CITY UNIVERSITY OF NEW YORK	0	2.875	2.875
**D	COLLEGE RETIREMENT EQUITIES FUND	0	1.055.735	1.055.735
**D	TIPACREF SOCIAL CHOICE INTERNATIONAL EQUITY FUND	0	366.175	366.175
**D	THE MASTER TRUST BANK OF JAPAN,LTD AS TRUSTEE FOR BLACKROCK ESG INSIGHTS EUROPEAN EQUITY EX-FI	0	44.011	44.011
**D	PACE ALTERNATIVE STRATEGIES INVESTMENTS	0	104.062	104.062
**D	UBS (US) GROUP TRUST	0	173.343	173.343
**D	BMO MSCI EAFE INDEX ETF	0	647.856	647.856
**D	MERCER DIOCESE OF BROOKLYN GROWTH STRATEGY	0	54.375	54.375
**D	MERCER DIOCESE OF BROOKLYN LAY PENSION INVESTMENT TRUST	0	22.680	22.680
**D	PACE ALTERNATIVE STRATEGIES INVESTMENTS	0	13.916	13.916
**D	THE WALT DISNEY COMPANY RETIREMENT PLAN MASTER TRUST	0	59.080	59.080
**D	BLACKSTONE ALTERNATIVE INVESTMENT FUNDS PUBLIC LIMITED COMPANY	0	11.401	11.401
**D	BRANDES INVESTMENT FUNDS PLC	0	513.521	513.521
**D	AMERICAN BUREAU OF SHIPPING	0	3.331	3.331
**D	UNITED TECHNOLOGIES CORPORATIONEMPLOYEE SAVINGS PLAN MASTER TRU	0	625.392	625.392
**D	BEAR CREEK INC	0	8.908	8.908
**D	AXA ROSENBERG EQUITY ALPHA TRUST	0	60.021	60.021
**D	STATE OF ALASKA RETIREMENT AND BENEFITS PLANS	0	1.242.383	1.242.383
**D	ARCHITAS MULTIMANAGER GLOBAL FUNDS UNIT TRUST	0	152.807	152.807
**D	AQR INTERNATIONAL EQUITY FUND II LP	0	41.724	41.724
**D	ANIMA FUNDS PUBLIC LIMITED COMPANY	0	120.826	120.826
**D	AQR REAL ASSET FUND II LP	0	6.441	6.441
**D	AQR REAL RETURN MASTER ACCOUNT LP	0	67.515	67.515
**D	AMCEF QUALITY DIVERSIFIED INTERNATIONAL ETF	0	24.793	24.793
**D	MATB MSCI KOKUSAI INDEX MOTHER FUND	0	43.644	43.644
**D	ALPS INTERNATIONAL SECTOR DIVIDEND DOGS ETF	0	234.080	234.080
**D	RSS INV COMMINGLED EMPLOYEE BENEFIT FUNDS TRUST	0	528.624	528.624
**D	SAN DIEGO CITY EMPLOYEES' RETIREMENT SYSTEM	0	304.004	304.004
**D	MFS VARIABLE INSURANCE TRUST II- MFS RESEARCH INTERNATIONAL PORTFOLIO	0	252.805	252.805
**D	IBM 401(K) PLUS PLAN TRUST	0	519.487	519.487

LISTA ESITO DELLE VOTAZIONE

Oggetto: Azione di Responsabilità proposta da Associazione Liberiamo la Basilicata e Comitato 'Aria Pulita Basilicata Onlus'.
CONTRARI

Badge	Regione Sociale	Proprio	Delega	Totale
**D	M INTERNATIONAL EQUITY FUND	0	25.388	25.388
**D	STATE STREET INTERNATIONAL STOCK SELECTION FUND	0	23.350	23.350
**D	MES II MFS GLOBAL TACTICAL ALLOCATION PORTFOLIO	0	54.875	54.875
**D	MFS RESEARCH INTERNATIONAL FUND	0	11.345.269	11.345.269
**D	STATE STREET WORLD ENHANCED SECURITIES LENDING COMMON TRUST FUND	0	31.242	31.242
**D	STATE STREET INTERNATIONAL ACTIVE N ON-LENDING COMMON TRUST FUND	0	10.689	10.689
**D	SSB MSCI ITALY INDEX SECURITIESLENDING COMMON TRUST FUND	0	2.068.105	2.068.105
**D	WTCN DIVERSIFIED INFLATION HEDGES PORTFOLIO	0	161.902	161.902
**D	SPDR PORTFOLIO EUROPE ETF	0	44.162	44.162
**D	SPDR EURO STOXX 50 ETF	0	1.404.578	1.404.578
**D	MERCY HEALTH RETIREMENT TRUST	0	10.880	10.880
**D	PACIFIC SELECT FUND INTERNATIONAL VALUE PORTFOLIO	0	1.248.795	1.248.795
**D	PACIFIC SELECT FUND INTERNATIONAL LARGE CAP PORTFOLIO	0	558.244	558.244
**D	PRINCIPAL DIVERSIFIED REAL ASSET CIT	0	82.803	82.803
**D	WELLINGTON DIVERSIFIED INFLATIONHEDGES FUND	0	182.240	182.240
**D	EMPLOYEES RETIREMENT SYSTEM OF THE CITY OF PROVIDENCE	0	27.921	27.921
**D	MONTANA BOARD OF INVESTMENTS	0	342.610	342.610
**D	SIONNA STRATEGIC INCOME FUND	0	30.375	30.375
**D	SPDR MSCI ACWI EXUS ETF	0	192.986	192.986
**D	SPDR PORTFOLIO DEVELOPED WORLD EXUS ETF	0	1.397.174	1.397.174
**D	MORGAN STANLEY INSTITUTIONAL FUND TRUST - GLOBAL STRATEGIST PORTFOLIO	0	11.805	11.805
**D	MORGAN STANLEY VARIABLE INSURANCE F UND, INC. GLOBAL STRATEGI ST PORTFOLIO	0	2.283	2.283
**D	MERCER NONUS CORE EQUITY FUND	0	1.494.573	1.494.573
**D	ORANGE COUNTY EMPLOYEES RETIREMENT SYSTEM	0	238.117	238.117
**D	RUSSELL INVESTMENT FUNDS INTERNATIONAL DEVELOPED MARKETS FUND	0	79.867	79.867
**D	ALAMEDA COUNTY EMPLOYEES' RETIREMENT ASSOCIATION	0	467.385	467.385
**D	MASSMUTUAL SELECT OVERSEAS FUND	0	167.102	167.102
**D	VALIC COMPANY I INTERNATIONAL EQUITIES INDEX FUND	0	241.026	241.026
**D	STATE OF MINNESOTA	0	1.665.357	1.665.357
**D	REGIME DE RETRAITE DE L'UNIVERSITE DE MONTREAL	0	328.154	328.154
**D	BRIGHTHOUSE FUNDS TRUST II METLIFE MSCI EAFE INDEX PORTFOLIO	0	9.087	9.087
**D	VALIC COMPANY I GLOBAL STRATEGY FUND	0	165.402	165.402
**D	COLLEGE RETIREMENT EQUITIES FUND	0	10.346	10.346
**D	TIACREF INTERNATIONAL EQUITY INDEX FUND	0	2.413.016	2.413.016
**D	BON SECOURS MERCY HEALTH	0	2.838.958	2.838.958
**D	GENERAL CONFERENCE CORPORATION OF SEVENTH DAY ADVENTISTS	0	1.197.063	1.197.063
**D	RUSSELL INVESTMENT COMPANY INTERNATIONAL DEVELOPED MARKETS FUND	0	102.518	102.518
**D	RUSSELL INVESTMENT COMPANY GLOBAL EQUITY FUND	0	44.456	44.456
**D	PEOPLE'S BANK OF CHINA	0	424.534	424.534
**D	PEOPLE'S BANK OF CHINA	0	309.029	309.029
**D	FLOURISH INVESTMENT CORPORATION	0	2.034.159	2.034.159
**D	FLOURISH INVESTMENT CORPORATION	0	2.631.731	2.631.731
**D	FLOURISH INVESTMENT CORPORATION	0	104.424	104.424



[Handwritten signature]

[Handwritten signature]

85901/1216

8599 / 1215

ENI S.p.A.

Assemblea Ordinaria del 11 maggio 2022

LISTA ESITO DELLE VOTAZIONE

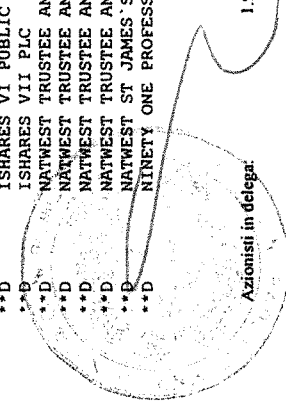
Oggetto: Azione di Responsabilità proposta da Associazione Libriamo la Basilicata e Comitato 'Aria Pulita Basilicata Onlus'.
CONTRARI

Badge	Regione Sociale	Proprio	Delega	Totale
**D	FAMILY INVESTMENTS CHILD TRUST FUND	0	69.570	69.570
**D	FAMILY INVESTMENTS GLOBAL ICVC FAMILY BALANCED INTERNATIONAL FUND	0	43.298	43.298
**D	JOHNSON JOHNSON UK GROUP RETIREMENT PLAN	0	62.814	62.814
**D	STAGECOACH GROUP PENSION SCHEME	0	43.952	43.952
**D	NATWEST TRUSTEE AND DEPOSITARY SERVICES LIMITED AS TRUSTEE OF ST. JAMES'S PLACE STRATEGIC MANAG	0	77.316	77.316
**D	THE GE UK PENSION COMMON INVESTMENT FUND	0	453.051	453.051
**D	NATWEST ST JAMES'S PLACE GREATER EUROPEAN PROGRESSIVE UNIT TRUST	0	2.917.599	2.917.599
**D	NATWEST ST JAMES'S PLACE BALANCED MANAGED UNIT TRUST	0	66.392	66.392
**D	INV SOLUTIONS FUNDS ICVC FUNDAMENTAL INDEX GLOBAL EQUITY FUND	0	521.566	521.566
**D	MULTIMANAGER ICVC MULTIMANAGERUK EQUITY INCOME FUND	0	405.168	405.168
**D	PUBLIC AUTHORITY FOR SOCIAL INSURANCE	0	19.740	19.740
**D	HSBC BANK SSB AUT EU SCREEN EX CONTROVERSIES CW INDEX EQ FND	0	1.496.806	1.496.806
**D	SANDOOO AL WATAN INVESTMENTS (RESTRICTED) LTD	0	463	463
**D	VANGUARD INVESTMENTS FUNDS ICVC-VANGUARD FTSE DEVELOPED WOR LD EX - U.K. EQUITY INDEX FUND	0	677.951	677.951
**D	VIF ICVC VANGUARD FTSE DEVELOPED EUROPE EXUK EQUITY INDEX FUND	0	1.268.432	1.268.432
**D	VIF ICVC VANGUARD FTSE GLOBAL ALL CAP INDEX FUND	0	79.485	79.485
**D	NATWEST ST JAMES'S PLACE MANAGED GROWTH UNIT TRUST	0	1.122.951	1.122.951
**D	NATIONAL EMPLOYMENT SAVINGS TRUST	0	319.602	319.602
**D	AVIVA LIFE PENSIONS UK LIMITED	0	8.963	8.963
**D	GOLDMAN SACHS UK RETIREMENT PLAN	0	5.039	5.039
**D	MG INVESTMENT FUNDS (1) MG EUROPEAN INDEX TRACKER FUND	0	35.310	35.310
**D	BLACKROCK GLOBAL INDEX FUNDS	0	136.735	136.735
**D	DWS MULTI ASSET PIR FUND	0	375.000	375.000
**D	PINEBRIDGE GLOBAL FUNDS	0	41.713	41.713
**D	METZLER ASSET MANAGEMENT GMBH FOR MIFONDS 415	0	161.020	161.020
**D	EURIZON AM MITO 50 (MULTIASSET ITALIAN OPPORTUNITIES 50)	0	297.176	297.176
**D	EURIZON AM RILANCIO ITALIA TR	0	15.984	15.984
**D	EURIZON AM RITORNO ASSOLUTO	0	10.221	10.221
**D	EURIZON AM TOTAL RETURN ATTIVO	0	34.401	34.401
**D	EURIZON AM TOTAL RETURN DIFENSIVO	0	15.036	15.036
**D	EURIZON AM TOTAL RETURN MODERATO	0	26.579	26.579
**D	EURIZON AM TR MEGATREND	0	49.146	49.146
**D	EURIZON AM TR MEGATREND II	0	36.509	36.509
**D	EURIZON PIR ITALIA AZIONI	0	135.680	135.680
**D	EURIZON GLOBAL MULTIASSET SELECTION SETTEMBRE 2022	0	6.188	6.188
**D	EURIZON CAP SGR-RENDITA	0	14.818	14.818
**D	EURIZON AZIONI ITALIA	0	2.104.097	2.104.097
**D	EURIZON PROGETTO ITALIA 40	0	722.340	722.340
**D	EURIZON PROGETTO ITALIA 70	0	938.970	938.970
**D	CIDEL INTERNATIONAL EQUITY FUND	0	49.068	49.068
**D	CIDEL BANK AND TRUST INC. CIDELPI	0	14.855	14.855
**D	CIDEL TRUST COMPANY	0	8.250	8.250
**D	BLACKSTONE ALTERNATIVE MULTI-STRATEGY SUB FUND II LTD	0	43.251	43.251

LISTA ESITO DELLE VOTAZIONE

Oggetto: Azione di Responsabilità proposta da Associazione Liberiamo la Basilicata e Comitato 'Aria Pulita Basilicata Onlus'.
CONTRARI

Badge	Regione Sociale	Proprio	Delega	Totale
**D	AGF GLOBAL SELECT FUND	0	2.650.000	2.650.000
**D	AGFIO ENHANCED CORE INTERNATIONAL EQUITY ETF	0	34.212	34.212
**D	HIGHSTREET GLOBAL EQUITY FUND	0	5.320	5.320
**D	HIGHSTREET INTERNATIONAL EQUITYFUND A	0	3.473	3.473
**D	GENERAL SYNOD PENSION PLAN	0	22.134	22.134
**D	ACADIAN GLOBAL ALL COUNTRY MANAGED VOLATILITY FUND TRUST	0	139.006	139.006
**D	RENAISSANCE INTERNATIONAL EQUITY PRIVATE POOL	0	13.880	13.880
**D	ACADIAN CORE INTERNATIONAL EQUITY FUND	0	77.457	77.457
**D	COUNSEL GLOBAL DIVIDEND	0	20.188	20.188
**D	COUNSEL DEFENSIVE GLOBAL EQUITY	0	7.123	7.123
**D	MACKENZIE MAX DIVERSIFICATION DEVELOPED EUR INDEX ETF	0	191	191
**D	MACKENZIE MAX DIVERSIFICATION ALL WORLD DEVELOPED IND ETF	0	13.417	13.417
**D	PUBLIC SERVICE PENSION PLAN FUND	0	163.082	163.082
**D	UNIVERSITY PENSION PLAN ONTARIO3400	0	139.560	139.560
**D	BMO CANADA PENSION PLAN	0	122.991	122.991
**D	PURPOSE INTERNATIONAL DIVIDEND FUND	0	54.565	54.565
**D	RESOLUTE FOREIGN EQUITY MASTER TRUST FUND	0	215.011	215.011
**D	PARAMETRIC INTERNATIONAL EQUITYFUND	0	259.731	259.731
**D	FDP GLOBAL DIVIDEND EQUITY PRIVATE PORTFOLIO	0	8.021	8.021
**D	FND DE SEGURANCA SOCIAL DE MACAU	0	82.189	82.189
**D	MERCER GLOBAL EQUITY FUND	0	291.090	291.090
**D	NORTROP GRUMMAN CORPORATION VEBA MASTER TRUST I	0	106	106
**D	STATE OF NEW JERSEY COMMON PENSION FUND D	0	1.465.033	1.465.033
**D	M4 FAMILY INVESTMENTS LLC	0	1.672	1.672
**D	WISDOMTREE INTERNATIONAL HIGH DIVIDEND FUND	0	122.015	122.015
**D	WISDOMTREE INTERNATIONAL EQUITYFUND	0	189.551	189.551
**D	UNIVERSAL-INVESTMENT-GESELLSCHAFT MBH FOR EPX-ASUS-SHARES	0	17.487	17.487
**D	GOLDMAN SACHS TRUST - GOLDMAN SACHS ABSOLUTE RETURN TRACKER FUND	0	40.808	40.808
**D	GOLDMAN SACHS TRUST - GOLDMAN SACHS INTERNATIONAL EQUITY DIVIDEND AND PREMIUM FUND	0	4.925	4.925
**D	ISHARES II PUBLIC LIMITED COMPANY	0	1.790.419	1.790.419
**D	ISHARES V PUBLIC LIMITED COMPANY	0	242.187	242.187
**D	ISHARES PUBLIC LIMITED COMPANY	0	66.764	66.764
**D	ISHARES III PUBLIC LIMITED COMPANY	0	206.589	206.589
**D	ISHARES IV PUBLIC LIMITED COMPANY	0	2.202.096	2.202.096
**D	ISHARES VI PUBLIC LIMITED COMPANY	0	235.127	235.127
**D	ISHARES VII PLC	0	3.949.163	3.949.163
**D	NATWEST TRUSTEE AND DEPOSITORY SERVICES LIMITED AS TRUSTEE OF ST. JAMES'S PLACE CONTINENTAL EURO	0	1.369.855	1.369.855
**D	NATWEST TRUSTEE AND DEPOSITORY SERVICES LIMITED AS TRUSTEE OF ST. JAMES'S PLACE UK UNIT TRUST	0	1.695.465	1.695.465
**D	NATWEST TRUSTEE AND DEPOSITORY SERVICES LIMITED AS TRUSTEE OF ST. JAMES S PLACE UK UNIT TRUST	0	566.822	566.822
**D	NATWEST ST JAMES'S PLACE GLOBALEQUITY UNIT TRUST	0	619.705	619.705
**D	NINETY ONE PROFESSIONAL INV.FS FCC LIMITED-GLOBAL BALANCED BOTSWANA FD	0	387.877	387.877
**D		0	95.203	95.203



Azionisti in delega

1.968

85091/1216

[Handwritten signature]

ENI S.p.A.

Assemblea Ordinaria del 11 maggio 2022

LISTA ESITO DELLE VOTAZIONE

Oggetto: Azione di Responsabilità proposta da Associazione Liberiamo la Basilicata e Comitato 'Aria Pulita Basilicata Onlus'.
CONTRARI

Badge	Ragione Sociale
Totale voti	1,910,325,461
Percentuale votanti %	99,157092
Percentuale Capitale %	52,982255

Proprio	Delega	Totale
---------	--------	--------

Azionisti in delega:

1.968

Pagina 48

85991/1217

LISTA ESITO DELLE VOTAZIONE
 Oggetto: Azione di Responsabilità proposta da Associazione Libriamo la Basilicata e Comitato 'Aria Pulita Basilicata Onlus'.
 ASTENUTI

Badge	Ragione Sociale	Proprio	Delega	Totale
1	AVV. DARIO TREVISAN IN QUALITA' DI RAPPRESENTANTE DESIGNATO AI SENSI DEGLI ARTICOLI 135-NOVIES E 135-UNDECIES DEL TUF	0	0	0
**D	RECOMMON	0	5	5
**D	LEMMI GUALTIERO	0	5.000	5.000
**D	ACM VIE SA FONDS GENERAL	0	2.680.526	2.680.526
**D	ACM VIE S A CM CIC RETRAITE	0	26.869	26.869
**D	ACM IARD SA	0	320.090	320.090
**D	ACM MUT FONDS GENERAL	0	416.510	416.510
**D	ACM VIE SA SELR EURO	0	197.670	197.670
**D	PERTUBAHAN KESELAMATAN SOSIAL	0	37.700	37.700
**D	HSBC FRANCE LUXEMBOURG BRANCH	0	36.750	36.750
**D	LBBW ASSET MANAGEMENT INVESTMENTGESELLSCHAFT MBH	0	40.000	40.000
**D	FONDENERGIA - FONDO PENSIONE COMPLEMENTARE A CAPITALIZZAZION	0	185.182	185.182
**D	PRIME SUPER	0	114.030	114.030
**D	LGIASUPER	0	101.408	101.408
**D	UBS (LUX) INSTITUTIONAL FUND - EQUITIES EUROPE (EX CH) PASSIVE II	0	1.090.410	1.090.410
**D	UBS (LUX) INSTITUTIONAL FUND - EQUITIES EUROPE (EX CH) PASSIVE	0	603.712	603.712
**D	MIGROS BANK (LUX) FONDS 30	0	8.190	8.190
**D	MIGROS BANK (LUX) FONDS 40 (EUR)	0	12.329	12.329
**D	MIGROS BANK (LUX) FONDS 50	0	12.075	12.075
**D	MIGROS BANK (LUX) FONDS INTERSTOCK	0	11.235	11.235
**D	UBS FUND MANAGEMENT(LUXEMBOURG) SA	0	708.242	708.242
**D	UBS (LUX) SICAV 1	0	5.026	5.026
**D	UBS (LUX) STRATEGY SICAV-SYSTEMATIC - ALLOCATION PF DEFENSIVE (USD)	0	6.848	6.848
**D	UBS (LUX) STRATEGY SICAV-SYSTEMATIC - ALLOCATION PF MEDIUM (USD)	0	26.190	26.190
**D	UBS (LUX) STRATEGY SICAV SAP DYNAMIC (USD)	0	10.577	10.577
**D	UBS (LUX) KEY SELECTION SICAV - SYSTEMATIC ALLOCAT PTF EQUITY (USD)	0	20.603	20.603
**D	STRATEGY SICAV	0	21.197	21.197
**D	UBS (LUX) INSTITUTIONAL SICAV EQUITIES GLOBAL (EX USA) PASSIVE	0	23.344	23.344
**D	LUXEMBOURG SELECTION FUND -CORE MEDIO	0	17.221	17.221
**D	LUXEMBOURG SELECTION FUND - CORE MEDIO ELEVATO	0	9.661	9.661
**D	UBS FUND MANAGEMENT (SWITZERLAND) AG.	0	603.773	603.773
**D	REGARD SELECTIF ACTIONS EUROF	0	80.000	80.000
**D	WF ACTIONS FLEXIBLE	0	2.531	2.531
**D	REGARD ACTIONS EURO	0	1.000.000	1.000.000
**D	FONDAZIONE CASSA DI RISPARMIO DI MODENA	0	3.018.798	3.018.798

Totale voti 11.453.702
 Percentuale votanti % 0,594514
 Percentuale Capitale % 0,317665

Azionisti in delega.

34

85001/1218

Handwritten signature

Handwritten signature

85991/1219

ENI S.p.A.

Assemblea Ordinaria del 11 maggio 2022

LISTA ESITO DELLE VOTAZIONE

**Oggetto: Azione di Responsabilità proposta da Associazione Liberiamo la Basilicata e Comitato 'Aria Pulita Basilicata Onlus'.
NON VOTANTI**

Badge	Ragione Sociale	Proprio	Delega	Totale
Totale voti		0		
Percentuale votanti %		0,000000		
Percentuale Capitale %		0,000000		

Azionisti in delega:

0

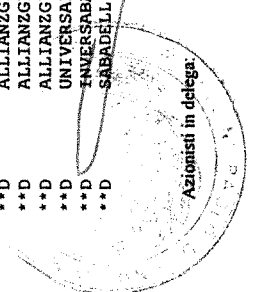
Pagina 50

LISTA ESITO DELLE VOTAZIONE
 Oggetto: Azione di Responsabilità proposta da Associazione Liberiama la Basilicata e Comitato 'Aria Pulita Basilicata Onlus'.
 VOTI ESCLUSI DAL QUORUM Deliberativo

Badge	Regione Sociale	Proprio	Delega	Totale
1	AVV. DARIO TREVISAN IN QUALITA' DI RAPPRESENTANTE DESIGNATO AI SENSI DEGLI ARTICOLI 135-NOVIES E 135-UNDECIES DEL TUF	0	0	0
**D	BAYERNINVEST KVG MBH	0	2.304	2.304
**D	KZYK-FONDS C/O HELABA INVEST KAPITALANLAGEGESELLSCHAFT MBH	0	28.020	28.020
**D	ALLIANZ GLOBAL INVESTORS GMBH	0	7.715	7.715
**D	SWISS NATIONAL BANK	0	9.194.097	9.194.097
**D	BAYERNINVEST KAPITALVERWALTUNGSGESELLSCHAFT MBH	0	1.498.998	1.498.998
**D	ORSYWAVE LIMITED	0	4.690	4.690
**D	DRAM DBI RDT B	0	139.900	139.900
**D	FAMILY INVESTMENTS AND SECURITIES HOLDINGS	0	20.000	20.000
**D	II	0	190.000	190.000
**D	DRAM B	0	130.232	130.232
**D	BADINI ELENA	0	1.502	1.502
**D	MANDRAFFINO ERIKA	0	2.239	2.239
**D	ARGLINE ALTERNATIVES TOPS LONG SHORT EMF	0	7.054	7.054
**D	MWCF WORLD TOPS 130 30 FUND AC	0	635	635
**D	LMAP IRELAND ICAV - LMAP 910	0	4.727	4.727
**D	MWCF WORLD TOPS 150 50 FUND AC	0	1.278	1.278
**D	MWIS TOPS GLOBAL EQUITIES LE FDAC	0	984	984
**D	DI GIOVANNI GIOVAN BATTISTA	0	2.904	2.904
**D	ALLIANZGI-FONDS PTV2 SEGMENT PTV2-AA2-E-EUA	0	233.997	233.997
**D	CASTELLANA PENSIONES FP	0	367	367
**D	SABADELL URQUIJO PATRIMONIO PRIVADO 5, FI	0	10.600	10.600
**D	FAM SERIES UCITS ICAV	0	54.372	54.372
**D	BANSABADELL 36, F.P.	0	1.261	1.261
**D	EUROP ASSISTANCE SA	0	2.524	2.524
**D	GENERALI VIE	0	1.153.625	1.153.625
**D	BNP PARIBAS SUSTAINABLE FUNDS EUROPE DIVIDEND	0	147.358	147.358
**D	INVERSADELL 25, FI	0	41.382	41.382
**D	DILL-COFONDS	0	18.221	18.221
**D	ALLIANZGI-SUBFONDS TOB -NEU-	0	9.290	9.290
**D	ALLIANZGI-FONDS TOSCA	0	36.648	36.648
**D	BS PENTAPENSTON EMPRESA	0	1.293	1.293
**D	COMPANIA DE SERVICIOS DE BEBIDAS REFRESCANTES PENSIONES, F.P	0	927	927
**D	ALLIANZGI-FONDS VSEB	0	69.852	69.852
**D	GF AMBITION SOLIDAIRE	0	130.000	130.000
**D	AMERICAN HEART ASSOCIATION, INC.	0	8.703	8.703
**D	ALLIANZGI-FONDS PF2 SEGMENT PF2-GM1-G_MA (MERITEN IM)	0	38.729	38.729
**D	ALLIANZGI-FONDS PFI SEGMENT PFI-AA2-E_EUA	0	272.169	272.169
**D	ALLIANZGI-FONDS WERT	0	3.500	3.500
**D	UNIVERSAL-INVESTMENT-GESELLSCHAFT MBH ON BEHALF OF BAYVK A4-FONDS	0	92.873	92.873
**D	INVERSADELL 50, FI	0	18.564	18.564
**D	SABADELL PLANIFICACION 25, FI	0	11.106	11.106

85301/1220

[Handwritten signature]



LISTA ESITO DELLE VOTAZIONE

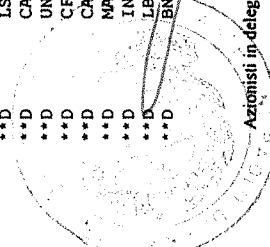
Oggetto: Azione di Responsabilità proposta da Associazione Liberiamo la Basilicata e Comitato 'Aria Pulita Basilicata Onlus'.
VOTI ESCLUSI DAL QUORUM Deliberativo

Badge	Ragione Sociale	Proprio	Delega	Totale
**D	GENERTELLIFE SPA	0	1.116.597	1.116.597
**D	MIR	0	140.000	140.000
**D	ALLIANZGI-FONDS RBB SEGMENT RBB AKTIEN	0	27.523	27.523
**D	BNP PARIBAS EQUITY - FOCUS ITALIA	0	70.047	70.047
**D	ALLIANZGI-FONDS PFALCO SEGMENT PFALCO ELLER	0	126.087	126.087
**D	ALLIANZGI-FONDS DUNHILL	0	19.080	19.080
**D	GENERALI ESPANA S A DE SEGUROS Y REASEGUROS	0	59.419	59.419
**D	UNIVERSAL-INVESTMENT-GESELLSCHAFT MBH ON BEHALF OF COLUMBUS FONDS	0	98.317	98.317
**D	GENERALI CUATRO FONDO DE PENSIONES	0	16.981	16.981
**D	SABADELL URQUIJO PATRIMONIO PRIVADO 2, FI	0	50.666	50.666
**D	INDEP'AM	0	199.226	199.226
**D	CARILLON SCOUT INTERNATIONAL FUND	0	164.422	164.422
**D	ALLIANZGI-FONDS SIV	0	1.644	1.644
**D	ALLIANZGI-FONDS PF2 SEGMENT PF2-AA2-E_EUA	0	89.189	89.189
**D	DUNHAM INTERNATIONAL STOCK FUND	0	13.665	13.665
**D	TOCQUEVILLE VALUE EUROPE ISR	0	659.490	659.490
**D	AQUARIUS INTERNATIONAL FUND	0	96.055	96.055
**D	ALLIANZGI-FONDS GDP	0	8.000	8.000
**D	UNIVERSAL-INVESTMENT-GESELLSCHAFT MBH ON BEHALF OF EPOTIF MASTERFONDS	0	220.226	220.226
**D	GENERALI ITALIA SPA	0	3.103.522	3.103.522
**D	STICHTING AHOLD DELHAIZE PENSIOEN	0	174.862	174.862
**D	ARRCO QUANT 1	0	150.616	150.616
**D	BANSABADELL 18 FP	0	1.636	1.636
**D	FISHER INVESTMENTS INSTITUTIONAL GROUP ALL FOREIGN EQUITY ENVIRONMENTAL AND SOCIAL VALUES	0	221	221
**D	RIVER AND MERCANTILE UMBRELLA FUND PLC	0	3.542	3.542
**D	ALPHA ARCHITECT INTERNATIONAL QUANTITATIVE VALUE ETF	0	185.245	185.245
**D	UNIVERSAL-INVESTMENT-GESELLSCHAFT MBH ON BEHALF OF BROCKEN-UI-FONDS	0	70.000	70.000
**D	CAMGESTION AVENIR INVESTISSEMENT	0	98.775	98.775
**D	BRACO SABADELL	0	58.160	58.160
**D	JANUS HENDERSON INSTITUTIONAL EUROPEAN INDEX OPPORTUNITIES FUND	0	15.261	15.261
**D	BANSABADELL 2000 FP	0	239	239
**D	UNIVERSAL-INVESTMENT-GESELLSCHAFT MBH ON BEHALF OF DEBEKA-AKTIEEN-EUROPA-DIVIDENDEN	0	499.880	499.880
**D	ASSICURAZIONI GENERALI SPA	0	4.362	4.362
**D	WITAN INVESTMENT TRUST PLC	0	226.588	226.588
**D	GINJER DETOX EURO EQUITY	0	105.050	105.050
**D	BNP PARIBAS FUNDS - EUROPE VALUE	0	2.050.783	2.050.783
**D	GID-FONDS GPRET MULTIFLEX II	0	2.512	2.512
**D	CRADIF ASSURANCES RISQUES DIVERS	0	43.439	43.439
**D	ALPHA ARCHITECT INTERNATIONAL QUANTITATIVE MOMENTUM ETF	0	89.746	89.746
**D	HORIZON EPARGNE ACTIONS	0	47.482	47.482
**D	GUIDEMARK WORLD EX-US FUND	0	26.365	26.365
**D	BNP PARIBAS RENDACTIS	0	188.305	188.305
**D	CAMGESTION CONVERTIBLES EUROPE	0	453.319	453.319

LISTA ESITO DELLE VOTAZIONE
 Oggetto: Azione di Responsabilità proposta da Associazione Liberiamo la Basilicata e Comitato 'Aria Pulita Basilicata Onlus'.
 VOTI ESCLUSI DAL QUORUM Deliberativo

Badge	Ragione Sociale	Proprio	Delega	Totale
**D	GID-FONDS AVAOT 2	0	64.617	64.617
**D	LBPM ISR AVENIR EURO	0	12.320	12.320
**D	ALLIANZGI-FONDS PTV2 SEGMENT PTV2-GM1-G_MR	0	41.770	41.770
**D	FONSOLBANK FP	0	3.584	3.584
**D	FONECONOMISTES, FONS DE PENSIONS	0	440	440
**D	SARADELL EUROACCION, FI	0	95.685	95.685
**D	AMPLI ACTIONS EUROPE	0	30.462	30.462
**D	CARILLON CLARIVEST INTERNATIONAL STOCK FUND	0	12.489	12.489
**D	FISHER INVESTMENTS INSTITUTIONAL GROUP STOCK FUND FOR RETIREMENT PLANS	0	75	75
**D	ALLIANZGI FONDS OB PENSION	0	31.730	31.730
**D	BNP PARIBAS FUNDS - EURO DEFENSIVE EQUITY	0	179.877	179.877
**D	SUME-COFONDS	0	55.000	55.000
**D	UNIVERSAL-INVESTMENT-GESELLSCHAFT MBH ON BEHALF OF VE-UNIVERSAL-FONDS	0	20.000	20.000
**D	GID-FONDS CLAOT	0	260.679	260.679
**D	ALLIANZGI FONDS DPF DILLINGER PENSIONFUNDS	0	29.630	29.630
**D	GID-FONDS ALAET	0	425.260	425.260
**D	LBPM ISR ACTIONS VALUE EURO	0	2.824.896	2.824.896
**D	D A S DIFESA AUTOMOBILISTICA SINISTRI SPA DI ASSICURAZIONE	0	9.847	9.847
**D	GID-FONDS CERAT	0	685.200	685.200
**D	GEFIP INVEST	0	100.500	100.500
**D	LYXOR 1 EURO STOXX 50 (DR) UCITS ETF	0	27.829	27.829
**D	INVERSABADELL 10, FI	0	2.130	2.130
**D	GENERALI AKTIVMIX ERTRAG	0	460	460
**D	GID-FONDS DLAET	0	77.100	77.100
**D	ALLEANZA OBBLIGAZIONARIO	0	166.631	166.631
**D	DNCA INVEST EUROSE	0	620.000	620.000
**D	MASTERFONDS BRANTHUS	0	66.388	66.388
**D	GID-FONDS GPRET MULTIFLEX	0	1.095	1.095
**D	BNP PARIBAS VALEURS EURO ISR	0	861.852	861.852
**D	FERROATLANTICA 92 FP	0	363	363
**D	ALLIANZGI FONDS AFE	0	72.737	72.737
**D	GID-FONDS AVAOT	0	119.376	119.376
**D	DBI-STIFTUNGSFONDS WISSENSCHAFT	0	13.820	13.820
**D	GENERALI INVESTMENTS SICAV	0	502	502
**D	LSV GLOBAL MANAGED VOLATILITY FUND	0	8.000	8.000
**D	CAMGESTION EP	0	128.435	128.435
**D	UNIVERSAL-INVESTMENT-GESELLSCHAFT MBH ON BEHALF OF VSTBH-UNIVERSAL-FONDS	0	6.733	6.733
**D	CFE ALLOCATION PATRIMOINE	0	55.693	55.693
**D	CAMGESTION CLUB PATRIMOINE	0	11.362	11.362
**D	MASSELIA INVESTISSEMENTS	0	28.099	28.099
**D	INVERSABADELL 70, FI	0	7.480	7.480
**D	LBPM IRC ACTIONS EURO MIN VAR	0	18.294	18.294
**D	BNP PARIBAS ACTIONS RENDEMENT	0	168.434	168.434

85981/1222



[Handwritten signature]

[Handwritten signature]

ENI S.p.A.

Assemblea Ordinaria del 11 maggio 2022

LISTA ESITO DELLE VOTAZIONE


Oggetto: Azione di Responsabilità proposta da Associazione Liberiamo la Basilicata e Comitato 'Aria Pulita Basilicata Onlus'.
VOTI ESCLUSI DAL QUORUM Deliberativo

Badge	Ragione Sociale	Proprio	Delega	Totale
**D	UNIVERSAL-INVESTMENT-GESELLSCHAFT MBH ON BEHALF OF COMMERZBANK FLEXIBLE ALLOCATION EUROLAND	0	277.194	277.194
**D	UNIVERSAL-INVESTMENT-GESELLSCHAFT MBH ON BEHALF OF SPM 2006-UNIVERSAL-FONDS	0	43.416	43.416
**D	NEPC COLLECTIVE INVESTMENT TRUST	0	189.455	189.455
**D	UNIVERSAL-INVESTMENT-GESELLSCHAFT MBH ON BEHALF OF HMT EURO AKTIEN SOLVENCY	0	79.320	79.320
**D	FCP KLESIA K RETRAITE EURO	0	730.396	730.396
**D	FISHER INVESTMENTS INSTITUTIONAL GROUP ESG STOCK FUND FOR RETIREMENT PLANS	0	61	61
**D	STICHTING BEDRIJFSTAKPENSIOENFONDS VOOR DE MEDIA PNO	0	156.054	156.054
**D	GENERALI SMART FUNDS	0	100.000	100.000
**D	CALCIUM QUANT	0	112.471	112.471
**D	ZURICH INSURANCE PLC	0	62.145	62.145
**D	BNP PARIBAS EASY - MSCI EUROPE SMALL CAPS SRI S-SERIES 5 CAPPED	0	900.000	900.000
**D	LA FRANCAISE LUX - MULTI-ASSET INCOME	0	1.577	1.577
**D	BNP PARIBAS DEEP VALUE	0	344.249	344.249
**D	THEAM QUANT-ABSOLUTE ALPHA	0	4.151	4.151
**D	PEGASUS-UI-FONDS	0	284.324	284.324
**D	GENERALI INVESTMENTS SICAV	0	173.491	173.491
**D	COLUMBIA FONDS	0	7.052	7.052
**D	UNIVERSAL-INVESTMENT-GESELLSCHAFT MBH ON BEHALF OF HMT EURO AKTIEN PROTECT 95	0	11.283	11.283
**D	FCP SODIUM I	0	209.664	209.664
**D	BS PREVISION EMPRESAS EPSV DE EMPELO	0	824	824
**D	SPM 2006-UNIVERSAL-FONDS	0	8.207	8.207
**D	UNIVERSAL-INVESTMENT-GESELLSCHAFT MBH ON BEHALF OF HMT EURO AKTIEN VOLCONTROL	0	39.036	39.036
**D	THEAM QUANT - EQUITY WORLD EMPLOYEE SCHEME II	0	2.716	2.716
**D	THEAM QUANT- GLOBAL INCOME	0	11.474	11.474
**D	UNIVERSAL-INVESTMENT-GESELLSCHAFT MBH ON BEHALF OF HMT EURO AKTIEN PROTECT 90	0	29.272	29.272
**D	THEAM QUANT - CROSS ASSET HIGH FOCUS	0	6.708	6.708
**D	ATCP-UI-FONDS	0	23.477	23.477
**D	BNP PARIBAS ACTIONS PATRIMOINE RESPONSABLE	0	158.256	158.256
**D	NEPC INVESTMENT LLC	0	113.643	113.643
**D	GENERTEL SPA	0	55.539	55.539
**D	SABADELL PLANIFICACION 50, FI	0	3.679	3.679
**D	LA MONDIALE	0	1.170.000	1.170.000
**D	GENERALI INVESTMENTS EUROPE SPA SGR	0	32.952	32.952
**D	WILSHIRE MUTUAL FUNDS, INC. - WILSHIRE INTERNATIONAL EQUITY FUND	0	39.471	39.471
**D	LYXOR 1 STOXX EUROPE 600 ESG (DR) UCIFS ETF	0	15.599	15.599
**D	ZEPHYR - OPTIMISED PLUS 1	0	19.954	19.954
**D	AXA OR ET MATIERES PREMIERES	0	91.780	91.780
**D	NATIONWIDE RISK-BASED INTERNATIONAL EQUITY ETF	0	33.229	33.229
**D	AMELI MUTUELLE	0	17.400	17.400
**D	SWISSLIFE BANQUE PRIVEE	0	84.770	84.770
**D	LITHIUM RENDEMENT	0	126.442	126.442
**D	GINJER ACTIFS 360	0	776.800	776.800
**D	AXA INDICE EURO	0	137.111	137.111

LISTA ESITO DELLE VOTAZIONE
 Oggetto: Azione di Responsabilità proposta da Associazione Libertiamo la Basilicata e Comitato 'Aria Pulita Basilicata Onlus'.
 VOTI ESCLUSI DAL QUORUM Deliberativo

Badge	Ragione Sociale	Proprio	Delega	Totale
**D	BARYUM QUANT	0	51.637	51.637
**D	TUA ASSICURAZIONI SPA	0	2.505	2.505
**D	AZ FUND 1 AZ ALTERNATIVE COMMODITY	0	40.000	40.000
**D	AZIMUT CAPITAL MANAGEMENT SGR S.P.A	0	342.500	342.500
**D	ZURICH INSURANCE COMPANY LTD - BRANCH ITALIANA	0	23.188	23.188
**D	THEAM QUANT - EQUITY WORLD EMPLOYEE SCHEME III	0	1.979	1.979
**D	MULTIPAR ACTIONS EUROPE BAS CARBONE	0	115.830	115.830
**D	THEAM QUANT - MULTI ASSET DIVERSIFIED PROTECTED	0	6.548	6.548
**D	THEAM QUANT-EQUITY WORLD EMPLOYEE SCHEME	0	7.071	7.071
**D	AXA AA DIVERSIFIE INDICIEL 1	0	200.214	200.214
**D	THEAM QUANT - EQUITY WORLD DEF	0	10.252	10.252
**D	THEAM QUANT - ALPHA COMMODITY	0	6.108	6.108
**D	FCP KLESIA K ACTIONS EURO	0	19.726	19.726
**D	EUROP ASSISTANCE ITALIA SPA	0	8.430	8.430
**D	FONDAZIONE ROMA - GLOBAL PASSIVE EQUITIES	0	11.157	11.157
**D	AZ FUND 1 AZ ALLOCATION ITALIAN TREND	0	650.000	650.000
**D	BPI GLOBAL INVESTMENT FUND- MAVERICK GLOBAL FUND	0	3.846	3.846
**D	THEAM QUANT - BOND EUROPE CLIMATE CARBON OFFSET PLAN	0	2.964	2.964
**D	FCP FEDERIS PRO ACTIONS ISR EURO	0	55.824	55.824
**D	G.A.-FUND-B - WORLD EQUITIES	0	21.994	21.994
**D	ZURICH INVESTMENTS LIFE S P A	0	277.583	277.583
**D	FCP HORIZONS LMG	0	78.745	78.745
**D	FCP IRCOM RETRAITE DIVERSIFIE 2	0	11.555	11.555
**D	UNIVERSAL-INVESTMENT- GESELLSCHAFT MBH ON BEHALF OF BAYVK G2-FONDS	0	271.484	271.484
**D	THEAM QUANT - EQUITY EUROZONE FACTOR DEFENSIVE	0	252.232	252.232
**D	SICAV BNP EASY EURO STOXX 50	0	316.457	316.457
**D	LBPM IRC ACTIONS ISR	0	296.665	296.665
**D	MULTIPAR ACTIONS EURO BAS CARBONE	0	44.816	44.816
**D	CARDIF ASSURANCE VIE	0	812	812
**D	BNP PARIBAS ENERGIE & INDUSTRIE EUROPE ISR	0	52.729	52.729
**D	GENERALI MULTI PORTFOLIO SOLUTIONS SICAV	0	35.633	35.633
**D	INVESTITORI EUROPA	0	12.000	12.000
**D	PICDET TOTAL RETURN	0	145.397	145.397
**D	ALM ACTIONS EURO	0	500.000	500.000
**D	INVESTITORI PIAZZA AFFARI	0	866.064	866.064
**D	ALM ACTIONS EURO	0	78.700	78.700
**D	ALM ACTIONS ZONE EURO ISR	0	1.600.000	1.600.000
**D	BNP PARIBAS FUNDS - SUSTAINABLE EUROPE MULTI-FACTOR EQUITY	0	301.458	301.458
**D	CLARITY GLOBAL SHARES FUND	0	32.865	32.865
**D	BNP PARIBAS FUNDS - SUSTAINABLE EURO LOW VOL EQUITY	0	36.284	36.284
**D	CAISSE DES DEPOTS ET CONSIGNATIONS	0	17.309.237	17.309.237
**D	LBPM ISR ACTIONS EURO LARGE CAP	0	147.368	147.368
**D	MERCER UNHEDGED OVERSEAS SHARES TRUST	0	395.847	395.847

85991/1224



Handwritten signature

85991/1225

ENI S.p.A.

Assemblea Ordinaria del 11 maggio 2022

LISTA ESITO DELLE VOTAZIONE

Oggetto: Azione di Responsabilità proposta da Associazione Liberiamo la Basilicata e Comitato 'Aria Pulita Basilicata Onlus'.
VOTI ESCLUSI DAL QUORUM Deliberativo

Badge	Ragione Sociale	Proprio	Delega	Totale
**D	LEGALSUPER	0	146.807	146.807
**D	HI PNWL DIVIDENDE PLUS FONDS	0	421.948	421.948
**D	UNIVERSAL-INVESTMENT-GESELLSCHAFT MBH ON BEHALF OF BAYERISCHER PENSIONSFONDS	0	250.597	250.597
**D	GENERALI GLOBAL - FONDO PENSIONE APERTO A CONTRIBUZIONE DEFINITA	0	203.957	203.957
**D	AGI FONDS EADS INVEST FOR LIFE AKTIENFONDS	0	176.867	176.867
**D	UNIVERSAL-INVESTMENT-GESELLSCHAFT MBH ON BEHALF OF VMB-UNIVERSAL-FONDS	0	5.780	5.780
**D	FCP MANDARINE OPTIMAL VALUE	0	40.087	40.087
**D	ALLIANZGI-FONDS GRILLPERZER	0	10.000	10.000
**D	GENERALI DOS FONDO DE PENSIONES	0	22.952	22.952
**D	AMP CAPITAL GLOBAL QUALITY FUND	0	16.989	16.989
**D	AUSTRALIAN CATHOLIC SUPERANNUATION AND RETIREMENT FUND	0	44.861	44.861
**D	ENHANCED INDEX INTERNATIONAL SHARE FUND	0	432.181	432.181
**D	G.A.-FUND-B - SUSTAINABLE WORLD EQUITIES	0	56.042	56.042
**D	GENERALI UNO FONDO DE PENSIONES	0	16.744	16.744
**D	UNIVERSAL-INVESTMENT-GESELLSCHAFT MBH ON BEHALF OF MS-B HAUFFONDS	0	151.533	151.533
**D	ALLIANZGI-FONDS PFD	0	1.214	1.214
**D	GENERALI PREVISION EPSV	0	4.527	4.527
**D	IPAC SPECIALIST INVESTMENT STRATEGIES - INTERNATIONAL SHARE STRATEGY NO.1	0	15.687	15.687
**D	RUSSELL INVESTMENTS SUSTAINABLE GLOBAL SHARES FUND	0	10.363	10.363
**D	AMP INTERNATIONAL EQUITY INDEX FUND HEDGED	0	16.508	16.508
**D	ZEPHYR - OPTIMISED PLUS 2	0	17.614	17.614
**D	ALLIANZGI-FONDS REINVEST	0	3.244	3.244
**D	UNIVERSAL-INVESTMENT-GESELLSCHAFT MBH ON BEHALF OF ARSD-UNIVERSAL-FONDS	0	48.750	48.750
**D	GLOBAL EQUITIES ENHANCED INDEX FUND	0	273.589	273.589
**D	SAEV MASTERFONDS INKA	0	116.413	116.413
**D	STRATEGIC INTERNATIONAL EQUITY FUND	0	63.572	63.572
**D	HI-KABL-FONDS	0	14.068	14.068
**D	ALLIANZGI-FONDS GAMO 2	0	1.253	1.253
**D	ALLIANZGI-FONDS AVP	0	1.757	1.757
**D	GENERALI EMPLEO TRES FONDO DE PENSIONES	0	3.901	3.901
**D	ALLIANZGI-FONDS GAMO	0	7.296	7.296
**D	ALLIANZGI-FONDS FEV	0	441.103	441.103
**D	SYCOMORE FUND SICAV - SYCOMORE NEXT GENERATION	0	176.908	176.908
**D	BNP PARIBAS FUNDS - SUSTAINABLE EURO MULTI-FACTOR EQUITY	0	212.247	212.247
**D	G.A.-FUND-B - EURO EQUITIES	0	76.177	76.177
**D	G.A.-FUND-B - EQUITY BROAD EURO P	0	58.004	58.004
**D	UNIVERSAL-INVESTMENT-GESELLSCHAFT MBH ON BEHALF OF UNIVERSAL-OCO	0	140.000	140.000
**D	WILAKH MASTER	0	53.033	53.033
**D	LA FRANCAISE INFECTION POINT ACTIONS EURO	0	7.000	7.000
**D	ALLIANZGI-FONDS UGF	0	34.189	34.189
**D	AMP CAPITAL SPECIALIST INTERNATIONAL SHARE FUND	0	3.324	3.324
**D	WHOLESALE INTERNATIONAL CORE EQUITIES	0	88.620	88.620
**D	ALLIANZGI-FONDS APNIESA SEGMENT APNIESA-NAPO	0		

Azionisti in delega:

979

Pagina 56

LISTA ESITO DELLE VOTAZIONE
 Oggetto: Azione di Responsabilità proposta da Associazione Libertario la Basilicata e Comitato 'Aria Pulita Basilicata Onlus'.
 VOTI ESCLUSI DAL QUORUM Deliberativo

Badge	Ragione Sociale	Proprio	Delega	Totale
**D	AZ MULTI ASSET WORLD TRADING	0	100.000	100.000
**D	AMP INTERNATIONAL EQUITY INDEX FUND	0	268.798	268.798
**D	AMP LIFE INTERNATIONAL EQUITIES FUND	0	134.592	134.592
**D	SOCIETA CATTOLICA DI ASSICURAZIONE - SOCIETA COOPERATIVA	0	65.751	65.751
**D	UNIVERSAL-INVESTMENT-GESELLSCHAFT MBH ON BEHALF OF HMT EURO AKTIEN PROTECT ESG	0	20.200	20.200
**D	BNP PARIBAS EASY ESG GROWTH EUROPE	0	5.420	5.420
**D	VANGUARD INVESTMENT SERIES PUBLIC LIMITED COMPANY	0	2.708.021	2.708.021
**D	SIX CIRCLES INTERNATIONAL UNCONSTRAINED EQUITY FUND	0	3.264.160	3.264.160
**D	NN (L) SICAV	0	1.323.370	1.323.370
**D	ING DIRECT SICAV	0	137.389	137.389
**D	THE MASTER TRUST BANK OF JAPAN, LTD. RE: NZAM EURO STOXX (JPY HEDGED) (PRIVATELY PLACED INVESTMENT TRUST)	0	268.897	268.897
**D	MONDRIAN INTERNATIONAL EQUITY COLLECTIVE INVESTMENT TRUST	0	125.628	125.628
**D	CUSTODY BANK OF JAPAN, LTD. RE: STB FOREIGN STOCK INDEX MOTHER FUND (CURRENCY HEDGED)	0	28.190	28.190
**D	CUSTODY BANK OF JAPAN, LTD. RE: SMTB DAIWA/WELLINGTON EUROPEAN EQUITY FUND (FOFS ONLY) (QII ONLY)	0	120.895	120.895
**D	LEGAL & GENERAL GLOBAL DEVELOPED EQUITY INDEX FUND	0	1.111	1.111
**D	THE MASTER TRUST BANK OF JAPAN, LTD. RE: MUTB400021536	0	214.925	214.925
**D	CUSTODY BANK OF JAPAN, LTD. RE: MATB MFS EUROPEAN EQUITY MOTHER FUND	0	69.440	69.440
**D	MONDRIAN INTERNATIONAL VALUE EQUITY FUND	0	706.328	706.328
**D	DEVELOPED INTERNATIONAL EQUITY SELECT ETF	0	2.787	2.787
**D	MASTER TRUST BANK OF JAPAN LTD. RE: AXA ROSENBERG EUROPEAN EQUITY MOTHER FUND	0	8.856	8.856
**D	THE MASTER TRUST BANK OF JAPAN, LTD. RE: MUTB400021492	0	71.701	71.701
**D	SIX CIRCLES MANAGED EQUITY PORTFOLIO INTERNATIONAL UNCONSTRAINED FUND	0	952.893	952.893
**D	THE MASTER TRUST BANK OF JAPAN, LTD. RE: NISSAY RISK CONTROLLED BALANCE MOTHER FUND	0	71.679	71.679
**D	CREDIT SUISSE INDEX FUND (LUX)	0	1.224.001	1.224.001
**D	SCHWAB INTERNATIONAL INDEX FUND	0	1.347.546	1.347.546
**D	ACADIAN GLOBAL EQUITY CIT	0	155.679	155.679
**D	FIDELITY COMMON CONTRACTUAL FUND II - FIDELITY EUROPE EX-UK EQUITY FUND (ACADIAN)	0	265.362	265.362
**D	ACADIAN ALL COUNTRY WORLD EX US EQUITY CIT FUND	0	1.103.389	1.103.389
**D	THE MASTER TRUST BANK OF JAPAN, LTD. RE: NISSAY STABILIZED INCOME MOTHER FUND	0	11.679	11.679
**D	THE MASTER TRUST BANK OF JAPAN, LTD.	0	23.000	23.000
**D	LOS ANGELES CAPITAL GLOBAL FUNDS PLC - LOS ANGELES CAPITAL GLOBAL FUND	0	146.379	146.379
**D	CUSTODY BANK OF JAPAN, LTD. RE: MATB NISSAY / PANAGORA GLOBAL EQUITY PASSIVE FUND (LIMITED FOR ELIGIBLE INSTITUTIONAL IN	2.368	0	2.368
**D	GOG PARTNERS EMERGING MARKETS EQUITY FUND	0	11.907.050	11.907.050
**D	DEMOCRACY INTERNATIONAL FUND	0	1.170	1.170
**D	CUSTODY BANK OF JAPAN, LTD. RE: SMTB DAIWA GOG GLOBAL EQUITY (FOFS ONLY) (QII ONLY)	0	243.754	243.754
**D	VANGUARD INVESTMENTS COMMON CONTRACTUAL FD-VANGUARD FTSE DEV EUR EX UK CCF	0	265.143	265.143
**D	SIIT - WORLD SELECT EQUITY FUND	0	26.584	26.584
**D	THE MASTER TRUST BANK OF JAPAN, LTD. RE: MTBJ400021577	0	77.814	77.814
**D	FIDELITY UCITS II ICAV/FIDELITY MSCI EUROPE INDEX FUND	0	8.158	8.158
**D	BBH GOG PARTNERS EMERGING MARKETS EQUITY MASTER FUND LP	0	1.425.262	1.425.262

85001/1226

[Handwritten signature]

85991 / 1227

ENI S.p.A.

Assemblea Ordinaria del 11 maggio 2022

LISTA ESITO DELLE VOTAZIONE

Oggetto: Azione di Responsabilità proposta da Associazione Liberiamo la Basilicata e Comitato 'Aria Pulita Basilicata Onlus'.
VOTI ESCLUSI DAL QUORUM Deliberativo

Badge	Ragione Sociale	Proprio	Delega	Totale
**D	THE MASTER TRUST BANK OF JAPAN, LTD. RE: NZAM EURO STOXX 50 EX BANKS (JPY HEDGED) (PRIVATELY PLACED INVESTMENT TRUST)	32.790	0	0
**D	LACM WORLD EQUITY - WEALTH BUILDER CIT	0	678	678
**D	LACM GLOBAL EQUITY FUND LP	0	53.985	53.985
**D	FIDELITY UCITS II ICAP/FIDELITY MSCI WORLD INDEX FUND	0	8.298	8.298
**D	THE MASTER TRUST BANK OF JAPAN, LTD. RE: CITIGROUP GLOBAL EQUITY MOTHER FUND	0	29.226	29.226
**D	GQG PARTNERS INTERNATIONAL QUALITY DIVIDEND INCOME FUND	0	57.405	57.405
**D	RAYLIANT QUANTITATIVE DEVELOPED MARKETS EQUITY ETF	0	47.586	47.586
**D	LACM WORLD EQUITY - DEFENSIVE INCOME CIT	0	2.583	2.583
**D	CUSTODY BANK OF JAPAN, LTD. RE: SMTB LM OS GLOBAL EQUITY MOTHER FUND	0	260.160	260.160
**D	ACADIAN INTERNATIONAL EQUITY CIT FUND	0	135.617	135.617
**D	VANGUARD INVESTMENTS COMMON CONTRACTUAL FD/VANG FTSE DEVELOPED WRLD CMMN CONT FD	0	59.235	59.235
**D	SEI INSTITUTIONAL INVESTMENTS TRUST WORLD EQUITY EX-US FUND	0	2.187.461	2.187.461
**D	CUSTODY BANK OF JAPAN, LTD. RE: STB EUROPE EQUITY MOTHER FUND II	0	11.314	11.314
**D	SEI INSTITUTIONAL MANAGED TRUST - TAX- MANAGED INTL MANAGED VOLATILITY FUND	0	175.272	175.272
**D	VANGUARD INVESTMENTS COMMON CONTRACTUAL FD/VANG FTSE DVLDP WRLD EX UK CMMN CNT FD	0	45.343	45.343
**D	GQG PARTNERS GLOBAL QUALITY EQUITY FUND	0	920.036	920.036
**D	THE MASTER TRUST BANK OF JAPAN LTD. RE: NISSAY FOREIGN EQUITY INDEX MOTHER FUND	0	206.411	206.411
**D	LACM WORLD EQUITY - DIVIDEND GROWTH CIT	0	2.255	2.255
**D	CUSTODY BANK OF JAPAN, LTD. RE: STB DAIWA OUSHU KOU-HAITOU K&B MOTHER FUND	0	12.935	12.935
**D	FISHER INVESTMENTS ALL WORLD EQUITY COLLECTIVE FUND	0	5.757	5.757
**D	SANLAM UNIVERSAL FUNDS PLC	0	390.499	390.499
**D	MONDRIAN ALL COUNTRIES WORLD EX-U.S. EQUITY COLLECTIVE INVESTMENT TRUST	0	67.721	67.721
**D	NATIXIS INTERNATIONAL FUNDS (LUX) I	0	275.978	275.978
**D	THE MASTER TRUST BANK OF JAPAN, LTD. RE: NISSAY FOREIGN EQUITY PASSIVE MOTHER FUND (ONLY FOR PENSION)	0	884	884
**D	SEI INSTITUTIONAL INVESTMENTS TRUST - GLOBAL MANAGED VOLATILITY FUND	0	1.411.010	1.411.010
**D	SCHRODER INTERNATIONAL MULTI-CAP EQUITY TRUST	0	1.170.210	1.170.210
**D	NEUBERGER BERMAN INVESTMENT FUNDS PLC	0	757	757
**D	CUSTODY BANK OF JAPAN, LTD. RE: STB BNP PARIBAS EUROPE EQUITY INCOME AND GROWTH MOTHER FUND	0	11.413	11.413
**D	SCHRODER GAIA	0	298.597	298.597
**D	VANGUARD FUNDS PUBLIC LIMITED COMPANY	0	2.160.720	2.160.720
**D	FIRST TRUST DEVELOPED MARKETS EX-US ALPHADEX FUND	0	136.159	136.159
**D	FIDELITY CONCORD STREET TRUST: FIDELITY SERIES INTERNATIONAL INDEX FUND	0	45.702	45.702
**D	FIDELITY SALEM STREET TRUST: FIDELITY TOTAL INTERNATIONAL INDEX FUND	0	747.205	747.205
**D	FIRST TRUST EUROPE ALPHADEX FUND	0	241.433	241.433
**D	FISHER INVESTMENTS ALL FOREIGN EQUITY COLLECTIVE FUND	0	13.709	13.709
**D	SEI INSTITUTIONAL MANAGED TRUST GLOBAL MANAGED VOLATILITY FUND	0	529.978	529.978
**D	FIDELITY SALEM STREET TRUST: FIDELITY ZERO INTERNATIONAL INDEX FUND	0	287.290	287.290
**D	FIRST TRUST EUROZONE ALPHADEX ETF	0	23.041	23.041
**D	MASTER TRUST BANK OF JAPAN LTD. RE: TMA GLOBAL EQUITY MOTHER FUND	0	25.400	25.400
**D	SEI INSTITUTIONAL INVESTMENTS TRUST - SCREENED WORLD EQUITY EX-US FUND	0	59.434	59.434


LISTA ESITO DELLE VOTAZIONE

Oggetto: Azione di Responsabilità proposta da Associazione Liberiamo la Basilicata e Comitato 'Aria Pulita Basilicata Onlus'.
VOTI ESCLUSI DAL QUORUM Deliberativo

Badge	Regione Sociale	Proprio	Delega	Totale
**D	FISHER INVESTMENTS FOREIGN EQUITY COLLECTIVE FUND	0	147.671	147.671
**D	FIDELITY SALEM STREET TRUST: FIDELITY SAI INTERNATIONAL MOMENTUM INDEX FUND	0	924.835	924.835
**D	BROWN BROTHERS HARRIMAN (LUXEMBOURG) SCA CUSTODIAN FOR FIDELITY FUNDS - ITALY	0	601.645	601.645
**D	SCHWAB FUNDAMENTAL INTERNATIONAL LARGE COMPANY INDEX FUND	0	584.232	584.232
**D	ACADIAN ALL COUNTRY WORLD EX US VALUE EQUITY CIT	0	49.089	49.089
**D	FIDELITY SALEM STREET TRUST: FIDELITY GLOBAL EX U.S. INDEX FUND	0	896.628	896.628
**D	VANGUARD INVESTMENTS II CCF-VANGUARD SRI FTSE DEVELOPED WORLD II CCF	0	83.056	83.056
**D	ACADIAN INTERNATIONAL EQUITY MANAGED VOLATILITY CIT FUND	0	170.908	170.908
**D	SEI INSTITUTIONAL INTERNATIONAL TRUST INTERNATIONAL EQUITY FUND	0	1.587.619	1.587.619
**D	VARIABLE INSURANCE PRODUCTS FUND II: INTERNATIONAL INDEX PORTFOLIO	0	35.977	35.977
**D	GLOBAL X S&P CATHOLIC VALUES DEVELOPED EX-U.S. ETF	0	1.170	1.170
**D	VANGUARD INVESTMENTS II CCF - VANGUARD FTSE DEVELOPED WORLD II CCF	0	70.016	70.016
**D	VANGUARD INVESTMENTS II CCF/VANGUARD SRI FTSE DEVELOPED EUROPE II CCF	0	103.160	103.160
**D	GUINNESS ASSET MANAGEMENT FUNDS PLC/ GUINNESS GLOBAL ENERGY FUND	0	800.962	800.962
**D	GUINNESS ATKINSON GLOBAL ENERGY FUND	0	36.056	36.056
**D	THE MASTER TRUST BANK OF JAPAN, LTD. RE: NZAM EURO STOXX ESG-X (JPY HEDGED) (PRIVATELY PLACED INVESTMENT TRUST)	0	0	34.759
	34.759			
**D	BLACKROCK CDN MSCI ACWI EX-CANADA INDEX FUND	0	60.479	60.479
**D	INTERNATIONAL ALPHA TILT'S FUND B (INTLTB)	0	15.085	15.085
**D	VANTAGE TRUST III MASTER COLLECTIVE INVESTMENT FUNDS TRUST	0	1.454.361	1.454.361
**D	DEKA INVESTMENT GMBH RE S BROKER I FONDS	0	2.930	2.930
**D	BLACKROCK INSTITUTIONAL TRUST COMPANY, N.A. INVESTMENT FUNDS FOR EMPLOYEE BENEFIT TRUSTS	0	20.120.926	20.120.926
**D	DEKA INVESTMENT GMBH RE NULL-FONDS	0	13.000	13.000
**D	BLACKROCK CDN MSCI EAFE EQUITY INDEX FUND	0	1.148.260	1.148.260
**D	THRIFT SAVINGS PLAN	0	10.131.292	10.131.292
**D	ALLIANZGI-FONDS DSPT	0	2.083	2.083
**D	THE MASTER TRUST BANK OF JAPAN, LTD. AS TRUSTEE FOR FEDERATION OF NATIONAL PUBLIC SERVICE PERSONNEL MUTUAL AID ASSOCIATI	0	0	0
	489.877			
**D	DEKA INVESTMENT GMBH RE DEKA-SOI-FONDS	0	18.389	18.389
**D	UI-FONDS RBSS	0	58.025	58.025
**D	VANGUARD INTERNATIONAL SHARES SELECT EXCLUSIONS INDEX FUND	0	47.409	47.409
**D	DEKA INVESTMENT GMBH RE MV-FONDS	0	25.000	25.000
**D	JPMORGAN INVESTMENT FUNDS	0	1.697.966	1.697.966
**D	BLACKROCK MSCI EAFE EQUITY INDEX NON-LENDABLE FUND B	0	487.711	487.711
**D	UBS ASSET MANAGEMENT LIFE LTD	0	728.146	728.146
**D	T. ROME PRICE INTERNATIONAL EQUITY INDEX TRUST	0	88.325	88.325
**D	THE MASTER TRUST BANK OF JAPAN, LTD. AS TRUSTEE FOR ORGANIZATION FOR WORKERS' RETIREMENT ALLOWANCE MUTUAL AID	0	0	137.619
	137.619			
**D	SIEMENS DC BALANCED	0	4.681	4.681
**D	BUREAU OF LABOR FUNDS-LABOR PENSION FUND	0	96.659	96.659
**D	DEKA INVESTMENT GMBH RE DEKA MSCI WORLD UCITS ETF	0	58.467	58.467
**D	BLACKROCK INSTITUTIONAL POOLED FUNDS PLC	0	453.670	453.670
**D	THE MASTER TRUST BANK OF JAPAN, LTD. AS TRUSTEE FOR GOVERNMENT PENSION INVESTMENT FUND 400045887	0	201.411	201.411

85001/1228

Azionisti in delega:



am

K Calvare

8599 / 1229

ENI S.p.A.

Assemblea Ordinaria del 11 maggio 2022

LISTA ESITO DELLE VOTAZIONE

Oggetto: Azione di Responsabilità proposta da Associazione Liberiamo la Basilicata e Comitato 'Aria Pulita Basilicata Onlus'.
VOTI ESCLUSI DAL QUORUM Deliberativo

Badge	Ragione Sociale	Proprio	Delega	Totale
**D	HC RENTE	0	18.443	18.443
**D	TM FULCRUM DIVERSIFIED ABSOLUTE RETURN FUND	0	3.664	3.664
**D	MISSOURI EDUCATION PENSION TRUST	0	1.375.318	1.375.318
**D	MSCI EMU IMI INDEX FUND B (EMUMIB)	0	1.562	1.562
**D	VANGUARD GLOBAL VALUE EQUITY FUND	0	23.407	23.407
**D	DEKA INTERNATIONAL S.A. RE WEL INVEST FCP-FIS	0	4.785	4.785
**D	INVESTERINGFORENINGEN BANKINVEST ENGROS GLOBALE AKTIER AKK KL	0	18.874	18.874
**D	BLACKROCK CDN WORLD INDEX FUND	0	115.522	115.522
**D	DEKA VERMOEGENSMANAGEMENT GMBH RE LINGOHR- SYSTEMATIC INVEST	0	166.309	166.309
**D	DEKA VERMOEGENSMANAGEMENT GMBH RE LINGOHR-EUROPA- SYSTEMATIC-INVEST	0	39.954	39.954
**D	MASTER TRUST FOR THE SIEMENS MEDICAL SOLUTIONS USA INC. SAVINGS PLANS	0	83.097	83.097
**D	THE LABOUR UNION CO-OPERATIVE RETIREMENT FUND	0	36.832	36.832
**D	ROBECO UMBRELLA FUND I N.V.	0	131.918	131.918
**D	DEKA INVESTMENT GMBH RE PENSIONSFONDS MAINZI	0	3.377	3.377
**D	THE MASTER TRUST BANK OF JAPAN, LTD. AS TRUSTEE FOR MTRJ400045828	0	769.788	769.788
**D	MSCI ACWI EX-U.S. IMI INDEX FUND B2	0	125.167	125.167
**D	PENDBAL SUSTAINABLE INTERNATIONAL SHARE FUND	0	179.628	179.628
**D	FIDELITY INVESTMENT FUNDS - FIDELITY INDEX EUROPE EX UK FUND	0	201.067	201.067
**D	UI-PAVO-100	0	26.318	26.318
**D	MSCI EUROPE EQUITY INDEX FUND B (EUROSECB)	0	426.407	426.407
**D	ETF5 EURO STOXX 50 ETF	0	39.856	39.856
**D	DEKA VALUE PLUS	0	263.765	263.765
**D	IFM GLOBAL INDEXED EQUITIES FUND	0	5.321	5.321
**D	VERDIPAPIRFONDET EQUINOR AKSJER EUROPA	0	51.430	51.430
**D	KOOKMIN BANK ACTING AS TRUSTEE OF KIM PRIVATE PRIME GLOBAL VALUE EQUITY MASTER INVESTMENT TRUST 1	0	7.146	7.146
**D	BUREAU OF LABOR FUNDS - LABOR RETIREMENT FUND	0	13.450	13.450
**D	SUEBIA-FONDS	0	84.775	84.775
**D	SCHRODER GLOBAL SUSTAINABLE FUND	0	42.708	42.708
**D	BUREAU OF LABOR FUNDS-LABOR INSURANCE FUND	0	1	1
**D	AVIVA INVESTORS INVESTMENT FUNDS ICVC AVIVA INVESTORS CONTINENTAL EUROPEAN EQUITY FUND	0	136.339	136.339
**D	AVIVA LIFE & PENSIONS UK LIMITED	0	1.860.847	1.860.847
**D	ARK LIFE ASSURANCE COMPANY DESIGNATED ACTIVITY COMPANY	0	105.658	105.658
**D	CONNECTICUT GENERAL LIFE INSURANCE COMPANY	0	43.040	43.040
**D	BLACKROCK FUNDS I ICAY	0	18.983	18.983
**D	RUSSELL DEVELOPED LARGE CAP EM GEOEXPOSURE INDEX FUND B (REMGEOB)	0	15.225	15.225
**D	MSCI EQUITY INDEX FUND B - ITALY (MSITB)	0	1.096.849	1.096.849
**D	AQR FUNDS - AQR INTERNATIONAL MULTI-STYLE FUND	0	144.391	144.391
**D	COMMINGLED PENSION TRUST FUND (EAFE EQUITY INDEX) OF JP MORGAN CHASE BANK, N.A.	0	1.166.034	1.166.034
**D	AQR COLLECTIVE INVESTMENT TRUST	0	22.375	22.375
**D	JPMORGAN BETABUILDERS EUROPE ETF	0	2.385.016	2.385.016
**D	SCHRODER GLOBAL MULTI-CAP VALUE PORTFOLIO, L.P.	0	34.588	34.588
**D	DEKA INVESTMENT GMBH RE DEKA IHKLW	0	4.615	4.615
**D	UBS FTSE RAFI DEVELOPED 1000 INDEX FUND	0	98.301	98.301

Azionisti in delega:

979

Pagina 60

LISTA ESITO DELLE VOTAZIONE

Oggetto: Azione di Responsabilità proposta da Associazione Liberiamo la Basilicata e Comitato 'Aria Pulita Basilicata Onlus'.
VOTI ESCLUSI DAL QUORUM Deliberativo

Badge	Regione Sociale	Proprio	Delega	Totale
**D	FRANKLIN TEMPLETON INVESTMENT FUNDS	0	351.619	351.619
**D	JPMORGAN INSURANCE TRUST INCOME BUILDER PORTFOLIO	0	3.138	3.138
**D	BLACKROCK INDEX SELECTION FUND	0	498.243	498.243
**D	EPS	0	60.113	60.113
**D	BRUNEI SHELL RETIREMENT BENEFIT FUND	0	2.081	2.081
**D	FOVERUKA PENSION UNIVERSAL	0	39.424	39.424
**D	NFS LIMITED	0	21.117	21.117
**D	MULTI-MANAGER INTERNATIONAL EQUITY STRATEGIES FUND	0	833.106	833.106
**D	ASR LEVENSVERZEKERING N.V.	0	78.754	78.754
**D	MAIN VI-UNIVERSAL-FONDS	0	5.669	5.669
**D	BLACKROCK MANAGED VOLATILITY V.I. FUND OF BLACKROCK VARIABLE SERIES FUNDS, INC.	0	8.919	8.919
**D	SHELL TRUST (BERMUDA) LTD AS TRUSTEE OF THE SHELL OVERSEAS CONTRIBUTORY PENSION FUND	0	3.586	3.586
**D	SHELL PENSIONS TRUST LIMITED AS TRUSTEE OF SHELL CONTRIBUTORY PENSION FUND	0	72.052	72.052
**D	LVUI EQUITY WORLD EX EUROPE	0	21.500	21.500
**D	BLACKROCK INTERNATIONAL INDEX V.I. FUND OF BLACKROCK VARIABLE SERIES FUNDS, INC.	0	31.481	31.481
**D	JPMORGAN DIVERSIFIED RETURN INTERNATIONAL EQUITY ETF	0	4.234	4.234
**D	BANK OF MAURITIUS	0	7.939	7.939
**D	BAYERNINVEST VECO-FONDS	0	22.626	22.626
**D	FORD PENSION UNIVERSAL	0	10.715	10.715
**D	BT INTERNATIONAL SHARES INDEX FUND	0	180.724	180.724
**D	MASTER TRUST FOR SIEMENS PENSION PLANS	0	9.513	9.513
**D	NATIONAL PENSION INSURANCE FUND	0	5.062	5.062
**D	GERANA SICAV-SIF, S.A.	0	75.257	75.257
**D	NEW YORK LIFE INSURANCE & ANNUITY CORPORATION	0	7.265	7.265
**D	AVIVA INVESTORS	0	953.466	953.466
**D	HESTA	0	257.238	257.238
**D	THE BARCLAYS BANK UK RETIREMENT FUND	0	5.556	5.556
**D	TM FULCRUM DIVERSIFIED LIQUID ALTERNATIVES FUND	0	7.770	7.770
**D	BLACKROCK TACTICAL OPPORTUNITIES FUND OF BLACKROCK FUNDS	0	72.903	72.903
**D	MASTER TRUST FOR SIEMENS SAVINGS PLANS	0	129.189	129.189
**D	VGW POOLFONDS PAI	0	59.395	59.395
**D	SCHRODER GLOBAL RECOVERY FUND	0	2.356.862	2.356.862
**D	ABU DHABI PENSION FUND	0	154.178	154.178
**D	JPMORGAN ETFS (IRELAND) ICAV - EUROZONE RESEARCH ENHAN INDEX EQ (ESG) UCITS ETF	0	4.101	4.101
**D	DEKA INVESTMENT GMBH RE MKG MASTERFONDS	0	3.278	3.278
**D	DEKA INVESTMENT GMBH RE A-SKGO 2-FONDS	0	9.000	9.000
**D	DEKA INVESTMENT GMBH RE SVRP-FONDS	0	10.150	10.150
**D	DEKA INVESTMENT GMBH RE A-ASD FONDS	0	14.000	14.000
**D	DEKA INVESTMENT GMBH RE DEKA-DIVIDENDENSTRATEGIE EUROPA	0	100.000	100.000
**D	DEKA INVESTMENT GMBH RE A-AMISIA-FONDS	0	30.000	30.000
**D	DEKA INVESTMENT GMBH RE KAL-FONDS	0	2.300	2.300
**D	DEKA INVESTMENT GMBH RE A-BAD HERSFELD-FONDS	0	10.900	10.900
**D	DEKA INVESTMENT GMBH RE DEKA BIV-B	0	473	473

85991/1930

Handwritten signature

Handwritten signature

85091/1232

ENI S.p.A.

Assemblea Ordinaria del 11 maggio 2022

LISTA ESITO DELLE VOTAZIONE

Oggetto: Azione di Responsabilità proposta da Associazione Liberiamo la Basilicata e Comitato 'Aria Pulita Basilicata Onlus'.
VOTI ESCLUSI DAL QUORUM Deliberativo

Badge	Ragione Sociale	Proprio	Delega	Totale
**D	SCHRODER INTERNATIONAL SELECTION FUND	0	7.082.325	7.082.325
**D	VANGUARD FIDUCIARY TRUST COMPANY INSTITUTIONAL TOTAL INTERNATIONAL STOCK MARKET INDEX TRUST	0	1.560.789	1.560.789
**D	SIEMENS-FONDS SIEMENS-RENTE	0	380.612	380.612
**D	AVIVA INVESTORS INVESTMENT FUNDS ICVC AVIVA INVESTORS INTERNATIONAL INDEX TRACKING FUND	0	37.673	37.673
**D	BBP INKA	0	25.134	25.134
**D	EQ ADVISORS TRUST - EQ/RB DYNAMIC AGGRESSIVE GROWTH PORTFOLIO	0	14.604	14.604
**D	AVIVA INVESTORS INVESTMENT FUNDS ICVC AVIVA INVESTORS MULTI-STRATEGY TARGET RETURN FUND	0	3.838.888	3.838.888
**D	EQ ADVISORS TRUST - EQ/RB DYNAMIC GROWTH PORTFOLIO	0	27.854	27.854
**D	DEKA VERMOEGENSMANAGEMENT GMBH RE PRIVATE BANKING PREMIUM CHANCE	0	140.000	140.000
**D	DEKA INVESTMENT GMBH RE A-KSK FULDA-FONDS	0	20.800	20.800
**D	DEKA INVESTMENT GMBH RE DEKAFONDS-RA-HH	0	22.973	22.973
**D	DEKA INVESTMENT GMBH RE A-NORDHAUSEN 2-FONDS	0	73.889	73.889
**D	NY-RMD GLOBAL MULTI ASSET FUND	0	4.099	4.099
**D	DEKA INVESTMENT GMBH RE ROLAND-MASTERFONDS	0	21.086	21.086
**D	ALLIANZ GLOBAL INVESTORS GMBH RE ALLIANZGI-FONDS LIFCO III	0	8.196	8.196
**D	DEKA INVESTMENT GMBH RE DEKA EURO ISTOXX EX FIN DIVIDEND+ UCITS ETF	0	547.902	547.902
**D	DEKA INVESTMENT GMBH RE A-STENDALER-ROLANDFONDS I	0	45.300	45.300
**D	AVIVA INVESTORS PORTFOLIO FUNDS ICVC AVIVA INVESTORS MULTI-ASSET CORE FUND V	0	1.187	1.187
**D	MOMENTUM GLOBAL FUNDS	0	88.796	88.796
**D	BT INTERNATIONAL FUND	0	106.519	106.519
**D	DEKA INVESTMENT GMBH RE A-SDT-FONDS	0	8.000	8.000
**D	MINISTRY OF ECONOMY AND FINANCE	0	845.178	845.178
**D	DEKA INVESTMENT GMBH RE A-LANDGRAF PHILIPP FONDS	0	42.000	42.000
**D	NATIONAL FARMERS UNION MUTUAL INSURANCE SOCIETY LIMITED RETIREMENT BENEFITS SCHEME	0	17.290	17.290
**D	ROBIN 1-FONDS	0	203.497	203.497
**D	NEW YORK STATE COMMON RETIREMENT FUND	0	12.661	12.661
**D	CUSTODY BANK OF JAPAN, LTD. AS TRUSTEE FOR MIZUHO TRUST & BANKING CO., LTD. AS TRUSTEE FOR INTERNATIONAL EQUITY PASSIVE	0	278.887	278.887
**D	DEKA INVESTMENT GMBH RE A-HECKER-FONDS-I	0	22.100	22.100
**D	AVIVA INVESTORS PORTFOLIO FUNDS ICVC AVIVA INVESTORS MULTI-ASSET CORE FUND IV	0	3.112	3.112
**D	DEKA INVESTMENT GMBH RE DEKASPEZIAL	0	180.000	180.000
**D	JPMORGAN FUNDS	0	2.413.182	2.413.182
**D	MAIN I - UNIVERSAL - FONDS	0	52.788	52.788
**D	ISHARES WHOLESALE INTERNATIONAL EQUITY INDEX FUND	0	223.438	223.438
**D	THE NATIONAL FARMERS UNION MUTUAL INSURANCE SOCIETY LTD	0	146.633	146.633
**D	DEKA INTERNATIONAL S.A. RE DEKA-EUROPAVALUE	0	9.401	9.401
**D	EQUINOR PENSJON	0	120.000	120.000
**D	JPMORGAN INTERNATIONAL VALUE FUND	0	209.117	209.117
**D	AVIVA INVESTORS PORTFOLIO FUNDS ICVC AVIVA INVESTORS MULTI-ASSET CORE FUND III	0	3.638	3.638
**D	BT WHOLESALE MULTI-MANAGER INTERNATIONAL SHARE FUND	0	49.103	49.103
**D	AUSTRALIAN SUPER	0	2.000.866	2.000.866
**D	DEKA INTERNATIONAL S.A. RE DEKA-EUROLAND AKTIEN LOWRISK	0	60.029	60.029
**D	FRANKLIN GLOBAL TARGETED STRATEGIES FUND ICVC	0	755	755

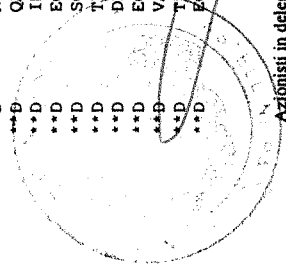
Azionisti in delega: 979

Pagina 62

LISTA ESITO DELLE VOTAZIONE

Oggetto: Azione di Responsabilità proposta da Associazione Libriamo la Basilicata e Comitato 'Aria Pulita Basilicata Onlus'.
VOTI ESCLUSI DAL QUORUM Deliberativo

Badge	Regione Sociale	Proprio	Delega	Totale
**D	T. ROME PRICE INTERNATIONAL EQUITY INDEX FUND	0	109.191	109.191
**D	EQ ADVISORS TRUST - EQ/INTERNATIONAL VALUE MANAGED VOLATILITY PORTFOLIO	0	211.598	211.598
**D	VANGUARD INTERNATIONAL SHARES INDEX FUND	0	941.307	941.307
**D	MINE SUPERANNUATION FUND	0	100.419	100.419
**D	THE MASTER TRUST BANK OF JAPAN, LTD. AS TRUSTEE FOR DAIDO LIFE FOREIGN EQUITY MOTHER FUND	0	2.902	2.902
**D	MI-FONDS 178	0	34.807	34.807
**D	LVUI EQUITY EUROPE	0	164.001	164.001
**D	PRUDENTIAL LEGACY INSURANCE COMPANY OF NEW JERSEY	0	162.640	162.640
**D	INVESTINGFORENINGEN BANKINVEST , GLOBALE AKTIERINDEKS KL	0	47.911	47.911
**D	DEKA INVESTMENT GMBH RE HOLL17-MASTERFONDS	0	6.883	6.883
**D	SCHRODER RECOVERY FUND	0	2.443.171	2.443.171
**D	AVIVA INVESTORS PORTFOLIO FUNDS ICVC AVIVA INVESTORS MULTI-ASSET CORE FUND II	0	2.199	2.199
**D	KYBURG INSTITUTIONAL FUND - AKTIEN WELT	0	463.088	463.088
**D	SCHRODER INCOME FUND	0	6.523.113	6.523.113
**D	THE NATIONAL FARMERS UNION MUTUAL INSURANCE SOCIETY LIMIT - UNIT LINKED PENSION	0	67.006	67.006
**D	SCHRODER OEP GLOBAL CORE FUND	0	115.635	115.635
**D	VANGUARD GLOBAL MULTI-FACTOR FUND	0	6.961	6.961
**D	EQ ADVISORS TRUST - ATM INTERNATIONAL MANAGED VOLATILITY PORTFOLIO	0	201.462	201.462
**D	JPMORGAN ACTIVEBUILDERS INTERNATIONAL EQUITY ETF	0	3.931	3.931
**D	SCHRODER INCOME MAXIMISER	0	2.644.448	2.644.448
**D	AVIVA LIFE & PENSIONS IRELAND DAC	0	44.469	44.469
**D	THE MASTER TRUST BANK OF JAPAN, LTD. AS TRUSTEE FOR MUTB400045792	0	2.778.805	2.778.805
**D	THE MASTER TRUST BANK OF JAPAN, LTD. AS TRUSTEE FOR MTEB3400045832	0	418.149	418.149
**D	THE SOUTHERN COMPANY SYSTEM MASTER RETIREMENT TRUST	0	53.903	53.903
**D	VERMONT PENSION INVESTMENT COMMITTEE	0	457.182	457.182
**D	FLEXSHARES MORNINGSTAR DEVELOPED MARKETS EX-US FACTOR TILT INDEX FUND	0	56.584	56.584
**D	CHURCH COMMISSIONERS FOR ENGLAND	0	473.987	473.987
**D	EQ ADVISORS TRUST - EQ/INTERNATIONAL MANAGED VOLATILITY PORTFOLIO	0	309.610	309.610
**D	KAPITALFORENINGEN DANSKE INVEST INSTITUTIONAL AFDELING DANICA LINK - INDEKS GLOBALE AKTIER	0	41.723	41.723
**D	MORNINGSTAR GLOBAL OPPORTUNITIES FUND	0	168.918	168.918
**D	CUSTODY BANK OF JAPAN, LTD. AS TRUSTEE FOR JAPAN SCIENCE AND TECHNOLOGY AGENCY 16619-9962	0	71.440	71.440
**D	MI-FONDS F55	0	32.517	32.517
**D	NORDEA GLOBAL PASSIVE FUND	0	115.884	115.884
**B	QANTAS SUPERANNUATION LIMITED AS TRUSTEE FOR THE QANTAS SUPERANNUATION PLAN	0	55.537	55.537
**D	INTECH GLOBAL ALL COUNTRY ENHANCED INDEX FUND LLC	0	1.694	1.694
**D	EQ ADVISORS TRUST - EQ/GLOBAL EQUITY MANAGED VOLATILITY PORTFOLIO	0	76.299	76.299
**D	SCHRODER EUROPEAN RECOVERY FUND	0	645.303	645.303
**D	THE MASTER TRUST BANK OF JAPAN, LTD. AS TRUSTEE FOR MUTB400045795	0	2.350.833	2.350.833
**D	DEKA VERMOEGENSMANAGEMENT GMBH, NIEDERLASSUNG LUXEMBURG RE KSK IVV CHANCE	0	71.600	71.600
**D	EQ ADVISORS TRUST - 1290 VT NATURAL RESOURCES PORTFOLIO	0	23.856	23.856
**B	VANGUARD TOTAL INTERNATIONAL STOCK INDEX FUND	0	32.029.516	32.029.516
**D	THE MASTER TRUST BANK OF JAPAN, LTD. AS TRUSTEE FOR MUTB400045794	0	1.993.994	1.993.994
**D	EQUINOR INSURANCE AS	0	21.000	21.000



Azionisti in delega: 979

85991 / 1232

[Handwritten signature]

85991 / 1233

ENI S.p.A.

Assemblea Ordinaria del 11 maggio 2022

LISTA ESITO DELLE VOTAZIONE

Oggetto: Azione di Responsabilità proposta da Associazione Liberiamo la Basilicata e Comitato 'Aria Pulita Basilicata Onlus'.
VOTI ESCLUSI DAL QUORUM Deliberativo

Badge	Regione Sociale	Proprio	Delega	Totale
**D	JPMORGAN INCOME BUILDER FUND	0	394.666	394.666
**D	MFS GLOBAL ALTERNATIVE STRATEGY FUND	0	6.397	6.397
**D	MFS INSTITUTIONAL INTERNATIONAL EQUITY FUND	0	5.502.959	5.502.959
**D	VINVA INTERNATIONAL EQUITY ALPHA EXTENSION FUND	0	186.339	186.339
**D	INVESTERINGSFORENINGEN NORDEA INVEST GLOBALE AKTIER INDEKS KL	0	14.961	14.961
**D	NATIONWIDE INTERNATIONAL INDEX FUND	0	184.170	184.170
**D	EQ ADVISORS TRUST - EQ/INTERNATIONAL CORE MANAGED VOLATILITY PORTFOLIO	0	107.391	107.391
**D	JPMORGAN BETABUILDERS INTERNATIONAL EQUITY ETF	0	471.976	471.976
**D	BAYERNINVEST VALUE PLUS-FONDS	0	117.400	117.400
**D	VANGUARD FIDUCIARY TRUST COMPANY INSTITUTIONAL TOTAL INTERNATIONAL STOCK MARKET INDEX TRUST II	0	13.334.749	13.334.749
**D	JNL INTERNATIONAL INDEX FUND	0	358.678	358.678
**D	MI-FONDS G55	0	19.024	19.024
**D	DEKA INVESTMENT GMBH RE A-WOLFACH-FONDS	0	4.000	4.000
**D	EQ ADVISORS TRUST - EQ/INTERNATIONAL EQUITY INDEX PORTFOLIO	0	464.312	464.312
**D	MASTER TRUST FOR SIEMENS ENERGY, INC. SAVINGS PLAN	0	50.443	50.443
**D	BOILERMAKER BLACKSMITH NATIONAL PENSION TRUST	0	701.083	701.083
**D	AQR INNOVATION FUND, L.P.	0	7.309	7.309
**D	NVIT INTERNATIONAL INDEX FUND	0	279.088	279.088
**D	SCHRÖDER QEP GLOBAL ACTIVE VALUE FUND	0	184.445	184.445
**D	UI-FONDS BAV RBI AKTIEN	0	465.607	465.607
**D	DEKA INVESTMENT GMBH RE A-PERSPEKTIVE	0	12.198	12.198
**D	SAS TRUSTEE CORPORATION POOLED FUND	0	45.503	45.503
**D	THE MASTER TRUST BANK OF JAPAN, LTD. AS TRUSTEE FOR MTEBJ400045829	0	2.704.288	2.704.288
**D	DT EQUITY	0	360.069	360.069
**D	MFS INTERNATIONAL LARGE CAP VALUE FUND	0	11.616.683	11.616.683
**D	EHBO-FONDS	0	251.193	251.193
**D	ALLIANZ GLOBAL INVESTORS GMBH RE ALLIANZGI-FONDS ACKNW-AR	0	27.023	27.023
**D	JPMORGAN GLOBAL ALLOCATION FUND	0	19.972	19.972
**D	AQR FUNDS - AQR GLOBAL EQUITY FUND	0	163.550	163.550
**D	EQ ADVISORS TRUST - EO/AB DYNAMIC MODERATE GROWTH PORTFOLIO	0	61.511	61.511
**D	GERARD PERRIER INDUSTRIE	0	6.110	6.110
**D	SCHRÖDER DIVERSIFIED GROWTH FUND	0	125.934	125.934
**D	DEKA INTERNATIONAL S.A. RE WESTPROFIL LINEAR	0	13.500	13.500
**D	FIDELITY INVESTMENT FUNDS - FIDELITY INDEX WORLD FUND	0	218.031	218.031
**D	DEKA INTERNATIONAL S.A. RE DEKA-EUROPA AKTIEN SPEZIAL	0	98.325	98.325
**D	UI-E	0	62.833	62.833
**D	AQR FUNDS - AQR INTERNATIONAL MOMENTUM STYLE FUND	0	72.777	72.777
**D	AQR FUNDS - AQR INTERNATIONAL EQUITY FUND	0	40.895	40.895
**D	MFS INTERNATIONAL RESEARCH EQUITY LIC	0	24.763	24.763
**D	FLEXSHARES MORNINGSTAR GLOBAL UPSTREAM NATURAL RESOURCES INDEX FUND	0	4.056.276	4.056.276
**D	NORDEA EUROPEAN PASSIVE FUND	0	39.922	39.922
**D	INVESTERINGSFORENINGEN DANSKE INVEST SELECT TACTICAL ASSET ALLOCATION EURO - ACCUMULATING KL	0	12.409	12.409
**D	FERTILSOEDEBO	0	6.687	6.687

LISTA ESITO DELLE VOTAZIONE
 Oggetto: Azione di Responsabilità proposta da Associazione Libertiamo la Basilicata e Comitato 'Aria Pulita Basilicata Onlus'.
 VOTI ESCLUSI DAL QUORUM Deliberativo

Badge	Regione Sociale	Proprio	Delega	Totale
**D	INVESTERINGSFORENINGEN DANSKE INVEST GLOBAL INDEKS KL	0	165.955	165.955
**D	BRONGNIART RENDEMENT	0	200.000	200.000
**D	ARPEGE ACTIONS	0	8.178	8.178
**D	SCORE 2012	0	1.555	1.555
**D	INVESTERINGSFORENINGEN DANSKE INVEST SELECT TACTICAL ASSET ALLOCATION - DANMARK AKKUMULERENDE KL	0	40.746	40.746
**D	INVESTERINGSFORENINGEN DANSKE INVEST SELECT GLOBAL EQUITY SOLUTION - AKKUMULERENDE KL	0	89.714	89.714
**D	DEKA INVESTMENT GMBH RE BODENSEE-FONDS	0	1.700	1.700
**D	CHINA LIFE INSURANCE COMPANY LIMITED	0	32.215	32.215
**D	INVESTERINGSFORENINGEN DANSKE INVEST EUROPA INDEKS BNP KL	0	28.408	28.408
**D	INVESTERINGSFORENINGEN DANSKE INVEST SELECT GLOBAL EQUITY SOLUTION 2 - AKKUMULERENDE KL	0	129.426	129.426
**D	INVESTERINGSFORENINGEN DANSKE INVEST SELECT TACTICAL ASSET ALLOCATION NORGE - ACCUMULATING KL	0	1.968	1.968
**D	INVESTERINGSFORENINGEN DANSKE INVEST SELECT GLOBAL EQUITY SOLUTION KL	0	58.379	58.379
**D	MI-FONDS 384	0	149.587	149.587
**D	CM-CIC SICAV	0	1.261.310	1.261.310
**D	DNCA OPPORTUNITES ZONE EURO	0	1.001.500	1.001.500
**D	TREFLE	0	20.000	20.000
**D	BRONGNIART PATRIMOINE	0	30.000	30.000
**D	INVESTERINGSFORENINGEN DANSKE INVEST SELECT FLEXINVEST AKTIER KL	0	58.110	58.110
**D	IRONWOMAN	0	744	744
**D	CM-AM EUROPE DIVIDENDES	0	227.021	227.021
**D	TELSTRA SUPERANNUATION SCHEME	0	54.330	54.330
**D	CM-AM FRANCE	0	2.555.382	2.555.382
**D	MANAGEMENT BOARD PUBLIC SERVICE PENSION FUND	0	60.886	60.886
**D	CM-AM ALIZES DYNAMIQUE	0	179.920	179.920
**D	WSSP INTERNATIONAL EQUITIES TRUST	0	169.961	169.961
**D	MONTSEGURO DIVIDENDES	0	99.395	99.395
**D	CM-AM ALIZES TEMPERE	0	127.417	127.417
**D	IBM PERSONAL PENSION PLAN TRUST	0	215.919	215.919
**D	SUTL CAZENOVE CHARITY EQUITY VALUE FUND	0	406.326	406.326
**D	ARTEMIS SMARTGARP UK EQUITY FUND	0	140.000	140.000
**D	VALEURS FEMINES GLOBAL	0	25.000	25.000
**D	JPMORGAN CHASE RETIREMENT PLAN	0	90.097	90.097
**D	PATRIMOINE PLACEMENT 5	0	1.128	1.128
**D	FRANKLIN GLOBAL RESPONSIBLE INVESTMENT FUND	0	6.554	6.554
**D	ISHARES WHOLESALRE SCREENED INTERNATIONAL EQUITY INDEX FUND	0	18.402	18.402
**D	DEKA INVESTMENT GMBH RE DEKA - NACHHALTIGKEIT KOMMUNAL	0	72.176	72.176
**D	STELLAR INSURANCE, LTD.	0	11.399	11.399
**D	DEKA INVESTMENT GMBH RE PALATIA FONDS	0	49.650	49.650
**D	SCORE PILLAUD	0	849	849
**D	DEKA INVESTMENT GMBH RE HEGAU-BODENSEE FM 1	0	13.850	13.850
**D	HARVEST GLOBAL VALUE OPPORTUNITIES EQUITY FUND	0	4.232	4.232
**D	CARE! SUPER	0	193.862	193.862
**D	DEKA INVESTMENT GMBH RE VER 03-FONDS	0	2.117	2.117

85901/1234

[Handwritten signature]

85991/1235

ENI S.p.A.

Assemblea Ordinaria del 11 maggio 2022

LISTA ESITO DELLE VOTAZIONE
 Oggetto: Azione di Responsabilità proposta da Associazione Libriamo la Basilicata e Comitato 'Aria Pulita Basilicata Onlus'.
 VOTI ESCLUSI DAL QUORUM Deliberativo

Badge	Ragione Sociale	Proprio	Delega	Totale
**D	SCORE THANY	0	721	721
**D	EUROSE	0	730.000	730.000
**D	DEKA INVESTMENT GMBH RE DEKA-BALANCE DYNAMISCH	0	8.699	8.699
**D	MACQUARIE INTERNATIONAL EQUITIES FUND	0	51.065	51.065
**D	DFP2 30.04	0	1.549	1.549
**D	PATRIMOINE PLACEMENT 2	0	539	539
**D	DEKA INVESTMENT GMBH RE SPARKASSE SHG-FONDS	0	33.000	33.000
**D	EQUITABLE FINANCIAL LIFE INSURANCE COMPANY	0	23.163	23.163
**D	DEKA INVESTMENT GMBH RE DEKA - BREMEN 1	0	12.000	12.000
**D	DEKA INVESTMENT GMBH RE DEKA-SPARKENBURGFONDS	0	84.443	84.443
**D	SCHRODER PENSION MANAGEMENT LIMITED	0	35.490	35.490
**D	OTIS MOYEN TERME SOLIDAIRE	0	35.334	35.334
**D	THALES AVS FRANCE	0	4.000	4.000
**D	MACQUARIE MULTI-FACTOR FUND	0	40.607	40.607
**D	DEKA INVESTMENT GMBH RE DEKA EURO STOXX 50 UCITS ETF	0	814.745	814.745
**D	PYRENEES GLOBAL	0	15.153	15.153
**D	SCORE SAXE	0	1.879	1.879
**D	DEKA INVESTMENT GMBH RE A-HORCH-FONDS	0	173.100	173.100
**D	DEKA INVESTMENT GMBH RE STADTBahn-FONDS	0	4.253	4.253
**D	SCORE AD BESANCON	0	1.992	1.992
**D	SCHRODER GLOBAL ACTIVE ALLOCATION FUND	0	2.407	2.407
**D	SCHRODER GLOBAL VALUE FUND	0	16.681	16.681
**D	PIPELINE SUP-EUROPEEN	0	3.000	3.000
**D	DEKA INVESTMENT GMBH RE CHA-MASTERFONDS	0	25.368	25.368
**D	DEKA INVESTMENT GMBH RE A-WENDALINUS-FONDS	0	16.480	16.480
**D	SCORE 4 VENTS	0	684	684
**D	ISHARES ALL-COUNTRY EQUITY INDEX FUND	0	7.768	7.768
**D	DEKA INVESTMENT GMBH RE DEKA-INSTITUTIONELL DEFENSIVE EQUITY EUROPE	0	3.298	3.298
**D	CHARLES RIVER LABORATORIES FRANCE	0	3.200	3.200
**D	FRANKLIN SUSTAINABLE INTERNATIONAL CORE EQUITY FUND	0	793	793
**D	DEKA INVESTMENT GMBH RE MAULBRONN-STROMBERG-FONDS	0	14.450	14.450
**D	SCORE ORMESSON	0	1.160	1.160
**D	FEDEX	0	3.952	3.952
**D	BAYERNINVEST WEBI-FONDS	0	9.284	9.284
**D	LEXMARK DYNAMIQUE	0	4.559	4.559
**D	DEKA INVESTMENT GMBH RE DFM ALPHA SE 2008	0	29.570	29.570
**D	ELIOR EPARGNE DIVERSIFIE	0	4.702	4.702
**D	BALL PACKAGING EUROPE	0	1.485	1.485
**D	DEKA INVESTMENT GMBH RE HD-PHILOSOPHENWEG	0	34.800	34.800
**D	DEKA INVESTMENT GMBH RE DEKA MSCI EUROPE UCITS ETF	0	101.723	101.723
**D	DEKA INVESTMENT GMBH RE AUM-FONDS	0	5.000	5.000
**D	DEKA INVESTMENT GMBH RE A-DIM-WETZLAR-BALANCED- FONDS	0	9.150	9.150
**D	DEKA INVESTMENT GMBH RE DEKA MSCI EUROPE LC UCITS ETF	0	11.254	11.254

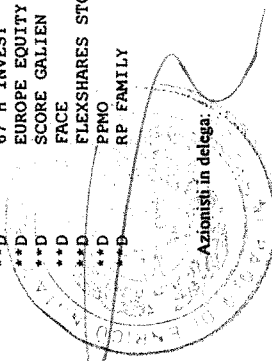
ENI S.p.A.

Assemblea Ordinaria del 11 maggio 2022

LISTA ESITO DELLE VOTAZIONE

Oggetto: Azione di Responsabilità proposta da Associazione Libieriamo la Basilicata e Comitato 'Aria Pulita Basilicata Onlus'.
VOTI ESCLUSI DAL QUORUM Deliberativo

Badge	Ragione Sociale	Proprio	Delega	Totale
**D	EPTA	0	4.065	4.065
**D	ORANO ACTIONS ZONE EURO	0	50.733	50.733
**D	COFACE N 1	0	5.980	5.980
**D	PATRIMOINE PLACEMENT 3	0	2.779	2.779
**D	DEKA INVESTMENT GMBH RE MULDENTAL-FONDS	0	19.000	19.000
**D	DEKA INVESTMENT GMBH RE A-DIM-WETZLAR-FONDS	0	8.350	8.350
**D	FONCIL	0	15.000	15.000
**D	CGI DYNAMIQUE	0	58.402	58.402
**D	EUROP ASSISTANCE DIVERSIFIE	0	1.700	1.700
**D	GUTENBERG	0	12.377	12.377
**D	C & A	0	1.361	1.361
**D	BANCO CENTRAL DE TIMOR-LESTE (BCTL)	0	186.707	186.707
**D	MILLEIS BANQUE 30-70	0	3.801	3.801
**D	SEQUOIA	0	3.146	3.146
**D	SAINT ARBOGAST	0	1.495	1.495
**D	SCORE MARIE JOSEPH	0	2.467	2.467
**D	EPSON FRANCE EURO ACTIONS	0	1.211	1.211
**D	CRYOSTAR SAS	0	505	505
**D	CREDIT MUTUEL AM	0	6.115	6.115
**D	SCORE SAINTE URSULE	0	1.197	1.197
**D	CONGREGATION DES SOEURS DE LA CROIX	0	329	329
**D	GESTION PLACEMENT 1	0	1.141	1.141
**D	PAGGH FINANCE	0	2.206	2.206
**D	UEM DIVERSIFICATION	0	1.971	1.971
**D	EURO CONVICTIONS	0	55.000	55.000
**D	VALORACTIONS	0	20.000	20.000
**D	DEPRAT RENDEMENT	0	30.000	30.000
**D	DAY SOLVAY	0	9.000	9.000
**D	STAUBLI 50-50 CREDIT MUTUEL	0	13.761	13.761
**D	SCORE MLC PARTICIPATIONS	0	601	601
**D	SEVENTY FOUR	0	654	654
**D	TARAVAO INVEST	0	16.000	16.000
**D	TVN 2018	0	1.000	1.000
**D	OCF	0	20.653	20.653
**D	FCP CARTHAGE	0	7.500	7.500
**D	TORNADE	0	8.500	8.500
**D	67 H INVEST	0	616	616
**D	EUROPE EQUITY INDEX ESG SCREENED FUND B (EURXCWB)	0	194.978	194.978
**D	SCORE GALIEN	0	3.577	3.577
**D	FACE	0	1.254	1.254
**D	FLEXSHARES STOXX GLOBAL ESG SELECT INDEX FUND	0	14.625	14.625
**D	PPNO	0	970	970
**D	RP FAMILY	0	764	764



85001/1236

Handwritten signature and initials.

LISTA ESITO DELLE VOTAZIONE

Oggetto: Azione di Responsabilità proposta da Associazione Liberiama la Basilicata e Comitato 'Aria Pulita Basilicata Onlus'.
VOTI ESCLUSI DAL QUORUM Deliberativo

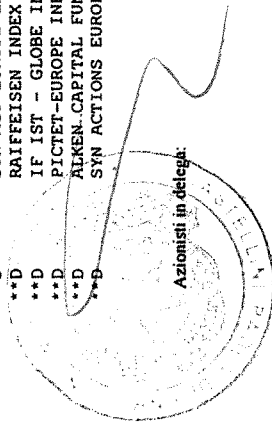
Badge	Ragione Sociale	Proprio	Delega	Totale
**D	FAMILLE FERRAND	0	500	500
**D	PUERTO RICO TELEPHONE COMPANY MASTER TRUST	0	7.616	7.616
**D	ERABLED	0	1.110	1.110
**D	ASSOCIATION GROUPE SAINT SAUVEUR	0	1.782	1.782
**D	SCORE SEMKO PPK	0	523	523
**D	JAMEREY	0	2.804	2.804
**D	SCORE SIGMA	0	4.599	4.599
**D	C.A.A.A. 68	0	942	942
**D	SCORE SAINT NICOLAS	0	5.361	5.361
**D	BEL AIR	0	50.000	50.000
**D	STOCKS FINANCES	0	750	750
**D	SCORE CAIUS	0	848	848
**D	DEKA INVESTMENT GMBH RE DEKA EURO STOXX 50 ESG UCITS ETF	0	66.002	66.002
**D	DF2 GLOBAL JEAMBRUN	0	3.065	3.065
**D	GR-AVENIR	0	1.461	1.461
**D	TROUVU	0	217	217
**D	CANNES INVESTISSEMENTS	0	12.000	12.000
**D	CHI MEDIA	0	372	372
**D	SCORE 620	0	1.231	1.231
**D	MARDAF	0	810	810
**D	PRIEURE MARQUET	0	792	792
**D	SCORE LEMOY	0	1.488	1.488
**D	SCORE AUMEX	0	2.395	2.395
**D	ACCIDENT COMPENSATION CORPORATION	0	409.407	409.407
**D	SCORE KIWI	0	1.873	1.873
**D	SCORE BON SECOURS	0	4.858	4.858
**D	FAMEN-F	0	1.091	1.091
**D	HAGER INVESTMENT FUND	0	7.412	7.412
**D	CYLULFLORA	0	5.000	5.000
**D	HARTFORD ACCIDENT AND INDEMNITY COMPANY	0	7.386	7.386
**D	STICHTING PENSIENFONDS PROVISUM	0	11.759	11.759
**D	JPMORGAN SAR EUROPEAN FUND	0	239.682	239.682
**D	OB 2	0	79.318	79.318
**D	SCHRODER GLOBAL EQUITY INCOME FUND	0	526.419	526.419
**D	CONSTRUCTION AND BUILDING UNIONS SUPERANNUATION FUND	0	109.653	109.653
**D	AVIVA INVESTORS PORTFOLIO FUNDS ICVC AVIVA INVESTORS MULTI-ASSET CORE FUND I	0	407	407
**D	DEKA VERMOEGENSMANAGEMENT GMBH, NIEDERLASSUNG LUXEMBURG RE KSK IVV ERTRAG	0	24.000	24.000
**D	DANICA PENSION LIVSFORSIKRINGSAKTIESELSKAB	0	387.601	387.601
**D	DEKA VERMOEGENSMANAGEMENT GMBH, NIEDERLASSUNG LUXEMBURG RE KSK IVV WACHSTUM	0	9.000	9.000
**D	VELLIV, PENSION & LIVSFORSIKRING A/S	0	224.900	224.900
**D	MFS GLOBAL TOTAL RETURN FUND	0	328.038	328.038
**D	STATE OF WYOMING	0	20.854	20.854
**D	JPMORGAN FUND ICVC - JPM MULTI-ASSET INCOME FUND	0	3.074	3.074

LISTA ESITO DELLE VOTAZIONE

Oggetto: Azione di Responsabilità proposta da Associazione Liberiamo la Basilicata e Comitato 'Aria Pulita Basilicata Onlus'.
VOTI ESCLUSI DAL QUORUM Deliberativo

Badge	Regione Sociale	Proprio	Delega	Totale
**D	FUNDACAO CALOUSTE GULBENKIAN	0	2.981	2.981
**D	CONVERGENCE EQUILIBRE SOCIALENT RESPONSABLE	0	403.206	403.206
**D	INVESTINGSFORENINGEN DANSKE INVEST GLOBAL INDEKS - AKKUMULERENDE KL	0	32.772	32.772
**D	RAGS-FUNDMASTER	0	45.262	45.262
**D	INVESTINGSFORENINGEN DANSKE INVEST EUROPA INDEKS KL	0	60.246	60.246
**D	CREDIT MUTUEL ALLIANCE	0	1.785	1.785
**D	ANZ PRIVATE GLOBAL EQUITIES TRUST	0	22.445	22.445
**D	CH-AM ALIZES EQUILIBRE	0	120.000	120.000
**D	ACM ACTIONS	0	2.156	2.156
**D	ARROWSTREET GLOBAL EQUITY FUND	0	1.595.566	1.595.566
**D	SCORE SAINT-JOSEPH	0	783	783
**D	STAUBLI 80-20 CREDIT MUTUEL	0	13.774	13.774
**D	DEKA INVESTMENT GMBH RE BEROLINARENT DEKA	0	9.610	9.610
**D	DEKA INVESTMENT GMBH RE DEKA-EUROLAND BALANCE	0	461.075	461.075
**D	DEKA INVESTMENT GMBH RE DEKA MULTI ASSET TOTAL RETURN	0	501	501
**D	SCHRODER SUSTAINABLE GLOBAL CORE FUND	0	33.165	33.165
**D	SCHRODER GLOBAL SUSTAINABLE EQUITY FUND	0	15.942	15.942
**D	APA SOLIDARITE FCP	0	534	534
**D	MAHLE BEHR FRANCE ROUFFACH	0	98	98
**D	DEKA INVESTMENT GMBH RE DEKA-PRIVATVORSORGE AS	0	73.000	73.000
**D	FLEXSHARES ESG & CLIMATE DEVELOPED MARKETS EX-US CORE INDEX FUND	0	4.384	4.384
**D	DEKA INVESTMENT GMBH RE ARGO NAVIS MASTERFONDS	0	8.000	8.000
**D	ABEKAEL INVEST	0	15.000	15.000
**D	VASCO	0	15.000	15.000
**D	D INVEST	0	4.000	4.000
**D	DFI LANDRY 11	0	1.485	1.485
**D	ORYX 1	0	30.000	30.000
**D	DEKA INTERNATIONAL S.A. RE DEKALUX-GLOBALRESOURCES	0	145.735	145.735
**D	ELOIR	0	12.000	12.000
**D	DFZ ETCETERA	0	20.000	20.000
**D	DEKA VERMOEGENSMANAGEMENT GMBH RE KEPPLER- GLOBAL VALUE-INVEST	0	25.000	25.000
**D	CROISIERE	0	9.000	9.000
**D	SBC MASTER PENSION TRUST	0	35.895	35.895
**D	CLARTAN	0	1.387.630	1.387.630
**D	ALKEN FUND - ABSOLUTE RETURN EUROPE	0	42.386	42.386
**D	DECALIA SICAV - CIRCULAR ECONOMY	0	75.000	75.000
**D	PICTET CH INSTITUTIONAL-WORLD EX SWISS EQUITIES TRACKER US TE EX SL	0	29.760	29.760
**D	SYN ACT EUROPE EX-CH-A-MUNDI	0	171.158	171.158
**D	RAIFFEISEN INDEX FONDS EURO STOXX 50	0	46.993	46.993
**D	IF IST - GLOBE INDEX	0	90.232	90.232
**D	PICTET-EUROPE INDEX	0	264.042	264.042
**D	ALKEN-CAPITAL FUND, FCP - FIS	0	29.231	29.231
**D	SYN ACTIONS EUROPE (EX-CH) B-UBS	0	173.107	173.107

85991/1238



Handwritten signature

LISTA ESITO DELLE VOTAZIONE

Oggetto: Azione di Responsabilità proposta da Associazione Liberiamo la Basilicata e Comitato 'Aria Pulita Basilicata Onlus'.
VOTI ESCLUSI DAL QUORUM Deliberativo

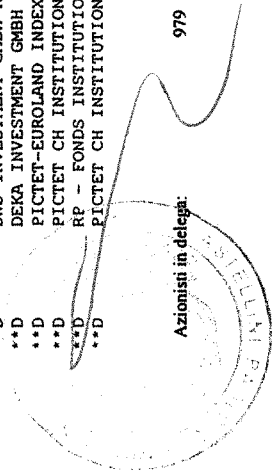
Badge	Ragione Sociale	Proprio	Delega	Totale
**D	ARCA INVESTMENTS - GLOBAL QUANT LOW VOLATILITY ROI III	0	69.605	69.605
**D	PERPETUAL INVESTMENT FUND SICAV-RAIF	0	13.683	13.683
**D	ALKEN FUND - EUROPEAN OPPORTUNITIES	0	114.365	114.365
**D	ALKEN FUND - SUSTAINABLE EUROPE	0	130.725	130.725
**D	EKXLSIV PORTFOLIO SICAV - FLEXIBLE STRATEGIE	0	42.000	42.000
**D	CAPACITY - FONDS INSTITUTIONNEL - ACTIONS ETRANGERES	0	19.396	19.396
**D	ARCA INVESTMENTS - GLOBAL QUANT LOW VOLATILITY ROI I	0	91.059	91.059
**D	CAPACITY - FONDS INSTITUTIONNEL - ACTIONS ETRANGERES RENDEMENT ABSOLU	0	59.301	59.301
**D	PICTET CH INSTITUTIONAL - EUROPEAN EX SWISS EQUITIES TRACKER EX SL	0	87.220	87.220
**D	WORLD TRADE ORGANIZATION - PENSION PLAN	0	24.184	24.184
**D	DEKA VERMOEGENSMANAGEMENT GMBH, NIEDERLASSUNG LUXEMBURG RE GLOBAL TOP	0	23.920	23.920
***	ZINSER STEPHEN	0	12.695	12.695
**D	SATURNE PATRIMOINE	0	7.500	7.500
**D	EHP GUARDIAN INTERNATIONAL ALTERNATIVE FUND	0	2.900	2.900
**D	EHP ADVANTAGE INTERNATIONAL ALTERNA FUND	0	16.300	16.300
**D	TURICUM - AKTIEN - UND IMMOBILIENWERTSCHRIFTEN	0	120.586	120.586
**D	FULCRUM LIQUID REAL ASSETS FUND	0	21.380	21.380
**D	STATE OF NEW MEXICO STATE INVESTMENT COUNCIL	0	224.809	224.809
***	PIRISINO LORENZO	0	495	495
**D	T. ROWE PRICE FUNDS SICAV	0	83	83
**D	ROBECO CAPITAL GROWTH FUNDS	0	956.171	956.171
**D	STICHTING JURIDISCH EIGENAAR ASR DUURZAAM WERELDWIJD AANDELEN FONDS	0	123.533	123.533
**D	STICHTING SHELL PENSIOENFONDS	0	98.611	98.611
**D	HSBC GLOBAL POWER AND RESOURCES EQUITY FUND	0	38.500	38.500
**D	ANIMA CRESCITA ITALIA NEW	0	62.751	62.751
**D	ERAFP ACTIONS EURO IV	0	3.907.000	3.907.000
**D	GESTIELLE PROFILLO CEDOLA III	0	17.000	17.000
**D	ANIMA PICPAC MAGELLANO 2022	0	2.563	2.563
**D	ANIMA ALTO POTENZIALE ITALIA	0	250.000	250.000
**D	ANIMA OBIETTIVO ITALIA	0	26.000	26.000
**D	ANIMA SFORZESCO PLUS	0	97.379	97.379
**D	ANIMA CRESCITA ITALIA	0	812.468	812.468
**D	ANIMA PICPAC MAGELLANO 2023	0	2.409	2.409
**D	ANIMA AZIONARIO PAESI SVILUPPATI LTE	0	19.573	19.573
**D	ANIMA VISCONTEO PLUS	0	198.636	198.636
**D	ANIMA ELTIF ITALIA 2026	0	15.000	15.000
**D	ANIMA VISCONTEO	0	978.323	978.323
**D	ANIMA INIZIATIVA ITALIA	0	838.700	838.700
**D	ANIMA COMUNITAM BILANCIATO PRUDENTE	0	10.668	10.668
**D	ANIMA COMUNITAM AZIONARIO INTERNAZIONALE	0	15.343	15.343
**D	ANIMA ITALIA	0	1.839.827	1.839.827
**D	ANIMA TARGET VISCONTEO 2024	0	16.631	16.631
**D	ANIMA QUANTAMENTAL FLEXIBLE	0	1.500	1.500

LISTA ESITO DELLE VOTAZIONE

Oggetto: Azione di Responsabilità proposta da Associazione Liberiamo la Basilicata e Comitato 'Aria Pulita Basilicata Onlus'.
VOTI ESCLUSI DAL QUORUM Deliberativo

Badge	Ragione Sociale	Proprio	Delega	Totale
**D	ANIMA SFORZESCO	0	423.169	423.169
**D	GESTIELLE PROFILO CEDOLA II	0	40.000	40.000
**D	ARTI & MESTIERI - FONDO PENSIONE APERTO	0	10.497	10.497
**D	GESTIELLE PRO ITALIA	0	58.700	58.700
**D	THE MASTER TRUST BANK OF JAPAN, LTD. RE: MTRJ400031129	0	9.668	9.668
**D	KAPITALFORENINGEN LD, GLOBAL QUANT - MANDAT	0	180.946	180.946
**D	UNIVERSITIES SUPERANNUATION SCHEME	0	1.390.899	1.390.899
**D	MJP INTERNATIONAL FUND LLC	0	267	267
**D	ARTEMIS SMARTGAP EUROPEAN EQUITY FUND	0	100.000	100.000
**D	DWS INVESTMENT GMBH RE DEAM-FONDS BBR 1	0	76.500	76.500
**D	DWS INVESTMENT GMBH RE DWS-FONDS BBME	0	60.000	60.000
**D	KAPITALFORENINGEN LD, SMART BETA - MANDAT	0	24.427	24.427
**D	ONEPATH GLOBAL SHARES - LARGE CAP (UNHEDED) INDEXFOOL	0	241.021	241.021
**D	MULTI-MANAGER DIRECTIONAL ALTERNATIVE STRATEGIES FUND	0	14.823	14.823
**D	LARCQUEST INVESTISSEMENT	0	10.000	10.000
**D	ARROWSTREET EAFE AETF NON FLIP	0	103.881	103.881
**D	THE NEW ZEALAND GUARDIAN TRUST COMPANY LIMITED	0	23.788	23.788
**D	ARROWST CAP GL EQ AEF NON FLIP	0	380.022	380.022
**D	AS INTL EQ - AL EX FD NON FLIP	0	148.854	148.854
**D	ARROWST ACWI AEF III NON FLIP	0	30.385	30.385
**D	CIT WLDEXUS130 - NON FLIP	0	50.893	50.893
**D	NAVARRRE INVESTISSEMENT	0	30.000	30.000
**D	AS INTL EQUI - AEF II NON FLIP	0	45.872	45.872
**D	IN EQ ACWI EX US AETF NON FLIP	0	54.826	54.826
**D	AS INTL EQ EAFE AEF NON FLIP	0	95.066	95.066
**D	AS GBL EQ - ALP EX FD NON FLIP	0	2.169.068	2.169.068
**D	AQR TAX ADVANTGD ABS NON FLIP	0	233.033	233.033
**D	AS INT EQ EAFE AE CIT NON FLIP	0	37.191	37.191
**D	AS CAP GBL AC AEF CAY NON FLIP	0	1.733.358	1.733.358
**D	AS ACWI EX US AETF U NON FLIP	0	59.353	59.353
**D	ARROWST ACWI AEF V - NON FLIP	0	27.828	27.828
**D	SHINKO GLOBAL EQUITY INDEX MOTHER FUND	0	623	623
**D	THE NOMURA TRUST AND BANKING CO., LTD. AS THE TRUSTEE OF NIKKO GLOBAL WRAP (DEVELOPED EUROPE EQUITY MOTHER FUND)	0	0	105.988
**D	105.988			
**D	PENSION INTERNATIONAL EQUITY TACTICAL SMART BETA MOTHER FUND	0	7.369	7.369
**D	FOREIGN STOCK INDEX MOTHER FUND	0	95.900	95.900
**D	AMP CAPITAL SPECIALIST INTERNATIONAL SHARE FUND	0	129.283	129.283
**D	DWS INVESTMENT GMBH RE DEUTSCHE PKBHI	0	10.658	10.658
**D	DEKA INVESTMENT GMBH RE TECKLENBURGER LAND-FONDS	0	14.800	14.800
**D	PICTET-EUROLAND INDEX	0	75.231	75.231
**D	PICTET CH INSTITUTIONAL - WORLD EX SWISS EQUITIES TRACKER	0	1.747	1.747
**D	RP - FONDS INSTITUTIONNEL - ACTIONS MARCHES DEVELOPPES	0	3.630	3.630
**D	PICTET CH INSTITUTIONAL - EUROPEAN EX SWISS EQUITIES TRACKER	0	4.197	4.197

8500 1/1240



Handwritten signature

85991/1241

ENI S.p.A.

Assemblea Ordinaria del 11 maggio 2022

LISTA ESITO DELLE VOTAZIONE

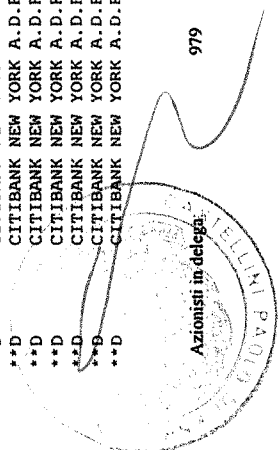
Oggetto: Azione di Responsabilità proposta da Associazione Liberiamo la Basilicata e Comitato 'Aria Pulita Basilicata Onlus'.
VOTI ESCLUSI DAL QUORUM Deliberativo

Badge	Ragione Sociale	Proprio	Delega	Totale
***D	PICTET CH INSTITUTIONAL - WORLD EX SWISS EQUITIES TRACKER US TE	0	787	787
***D	PICTET CH - GLOBAL EQUITIES	0	1.673	1.673
***	DROLET ROBERT	0	3.253	3.253
***D	ARROWSTREET INTERNATIONAL-EQUITY-ALPHA EXTENSION FUND	0	90.178	90.178
***D	ARROWSTREET INTERNATIONAL-EQUITY WORLD EX U.S. ALPHA	0	43.803	43.803
***D	ARROWSTREET INTERNATIONAL-EQUITY EAFE ALPHA EXTENSION	0	7.012	7.012
***D	ARROWSTREET (CAD) INTL DEV-MKTS X US ALPHA EXT FD II	0	3.884	3.884
***D	SPARINVEST SICAV	0	1.094.578	1.094.578
***D	MAPFRE INVERSION SOCIEDAD DE VALORES SA	0	473.096	473.096
***D	FONDS DE RESERVE POUR LES RETRAITES	0	305.229	305.229
***D	DEKA INVESTMENT GMBH RE A-DOR-FONDS	0	31.237	31.237
***D	DEKA INVESTMENT GMBH RE HEW-FONDS	0	54.398	54.398
***D	GIALMA S.R.L.	0	3.285	3.285
***D	VERDIPAPIRFONDET STOREBRAND GLOBAL ESG	0	48.179	48.179
***	GATTO RICCARDO	0	1.150	1.150
***D	SPP PENSION & FORSAKRING AB (PUBL)	0	5.837	5.837
***D	DWS INVESTMENT GMBH W/DEUTSCHE PKEMI	0	10.658	10.658
***D	FCP CNP ACTIONS EMU LF	0	1.152.340	1.152.340
***D	STOREBRAND LIVSFORSIKRING AS	0	52.432	52.432
***D	LAZARD ALPHA EURO SRI	0	1.667.390	1.667.390
***D	VERDIPAPIRFONDET STOREBRAND INDEKS ALLE MARKEDER	0	7.603	7.603
***D	VERDIPAPIRFONDET STOREBRAND GLOBAL MULTIFACTOR	0	740.125	740.125
***D	VERDIPAPIRFONDET STOREBRAND GLOBAL VALUE	0	34.366	34.366
***D	VERDIPAPIRFONDET STOREBRAND GLOBAL INDEKS	0	26.748	26.748
***D	6347	0	1.233	1.233
***D	FCPE ESTERRA	0	110	110
***D	FCPE NUFARM EXPANSION SOLIDAIRE	0	88	88
***D	FCPE CACAM PROVENCE COTE D AZUR	0	958	958
***D	SKF ACTIONS INTER EXPANSION	0	3.658	3.658
***D	FCPE EPARGNE SOLIDAIRE DYNAMIQ THALES	0	47.194	47.194
***D	ENTE NAZIONALE DI PREVIDENZA ED ASSISTENZA MEDICI (E.N.P.A.M	0	526.500	526.500
***D	HENKEL DIVERSIFIE INTER EXPANSION	0	1.696	1.696
***D	EPSENS OFFENSIF ISR	0	81.090	81.090
***D	BUILDING SOLUTIONS DIVERSIFIE	0	1.349	1.349
***D	FCPE III CEMENTS CALCIA DIVERSIFIE	0	632	632
***D	FCPE MATRA	0	4.157	4.157
***D	FCPE SAFRAN ETHIQUE SOLIDAIRE	0	16.173	16.173
***D	FCPE ITW DE FRANCE	0	1.103	1.103
***D	FCPE GEMALTO DYNAMIQUE SOLIDAI	0	4.698	4.698
***D	FCPE NESTLE FRANCE ACTIONS	0	16.112	16.112
***D	FCPE NAN ENERGY SOLU FRANCE SAS	0	464	464
***D	FCPE RATIER FIGERC	0	1.231	1.231
***D	FCPE CLAIREFONTAINE EXACONPTA	0	61	61

LISTA ESITO DELLE VOTAZIONE
 Oggetto: Azione di Responsabilità proposta da Associazione Liberiama la Basilicata e Comitato 'Aria Pulita Basilicata Onlus'.
 VOTI ESCLUSI DAL QUORUM Deliberativo

Badge	Ragione Sociale	Proprio	Delega	Totale
**D	ZOLPAN INVESTISSEMENTS 5 ANS	0	156	156
**D	FCPE GR SCHINDLER AUD	0	515	515
**D	FCPE RELAIS H DIVERSIFIE	0	317	317
**D	FCPE DPI N 2	0	1.119	1.119
**D	FCPE THALES ALENIA SPACE 3	0	492	492
**D	FCP INTER ACTIO	0	306	306
**D	FCP HP ACTIONS HGA	0	179.974	179.974
**D	HUMANIS RETRAITE DIVERSIFIE	0	240.984	240.984
**D	FCP HUMANIS RETRAITE ACTIONS BAS CARBONE	0	207.129	207.129
**D	FCP CAP EQUILIBRE	0	276	276
**D	FCPE GROUPE APAVE NORD OUEST	0	179	179
**D	FCP HUMANIS RETRAITE ACTIONS	0	290.359	290.359
**D	FCPE COMPTAGE IMMOBILIER SERVICES	0	1.115	1.115
**D	HGA TRANSITION CLIMAT	0	43.435	43.435
**D	FCP HGA ACTIONS ISR	0	185.623	185.623
**D	FCPE HORIZON EPARGNE MIXTE	0	2.681	2.681
**D	FCPE GROUPE SECURITAS	0	953	953
**D	FCPE CROWN EMBALLAGE FRANCE SAS	0	1.637	1.637
**D	FCPE GIVAUDAN	0	3.621	3.621
**D	EMTE NAZIONALE DI PREVIDENZA ED ASSISTENZA DEI MEDICI E DEGLI ODONTOIATRI	0	18.179.987	18.179.987
**D	FCPE THALES ALENIA SPACE 1	0	277	277
**D	FCPE S E P DIVERSIFIE ACTIONS	0	1.318	1.318
**D	FCPE H10267 SEITA DIVERSIFIE	0	6.734	6.734
**D	FCPE SAPEM ACTIONS	0	2.472	2.472
**D	FCPE OMA DIVERSIFIE	0	380	380
**D	FCP CAP SERENITE	0	360	360
**D	CASSA NAZIONALE DI PREVIDENZA ED ASSISTENZA FORENSE	0	15.309.000	15.309.000
**D	CITIBANK NEW YORK A.D.R. DEPT	0	41.114	41.114
**D	CITIBANK NEW YORK A.D.R. DEPT	0	29.950	29.950
**D	CITIBANK NEW YORK A.D.R. DEPT	0	45.560	45.560
**D	CITIBANK NEW YORK A.D.R. DEPT	0	38.966	38.966
**D	CITIBANK NEW YORK A.D.R. DEPT	0	42.712.242	42.712.242
**D	CITIBANK NEW YORK A.D.R. DEPT	0	12.592	12.592
**D	CITIBANK NEW YORK A.D.R. DEPT	0	7.420	7.420
**D	CITIBANK NEW YORK A.D.R. DEPT	0	27.160	27.160
**D	CITIBANK NEW YORK A.D.R. DEPT	0	3.610	3.610
**D	CITIBANK NEW YORK A.D.R. DEPT	0	4.156	4.156
**D	CITIBANK NEW YORK A.D.R. DEPT	0	114	114
**D	CITIBANK NEW YORK A.D.R. DEPT	0	2.076	2.076
**D	CITIBANK NEW YORK A.D.R. DEPT	0	24.546	24.546
**D	CITIBANK NEW YORK A.D.R. DEPT	0	30	30
**D	CITIBANK NEW YORK A.D.R. DEPT	0	708	708
**D	CITIBANK NEW YORK A.D.R. DEPT	0	506	506

85001/1242



Handwritten signature

Handwritten signature

ENI S.p.A.

Assemblea Ordinaria del 11 maggio 2022

LISTA ESITO DELLE VOTAZIONE

Oggetto: Azione di Responsabilità proposta da Associazione Liberiamo la Basilicata e Comitato 'Aria Pulita Basilicata Onlus'.
VOTI ESCLUSI DAL QUORUM Deliberativo

Badge	Ragione Sociale	Proprio	Delega	Totale
**D	CITIBANK NEW YORK A.D.R. DEPT	0	17.172	17.172
**D	INARCASSA - CASSA NAZIONALE DI PREVIDENZA ED ASSISTENZA PER	0	7.898.070	7.898.070
Totale voti				
Percentuale votanti %	421.664.925			
Percentuale Capitale %	21.886882			
	11,694740			

Lucio Caluso

[Signature]

85991 / 1243

ENI S.p.A.

85991/1266
Allegato M/Pg 24951

Assemblea Ordinaria del 11 maggio 2022

ESITO VOTAZIONE

Oggetto : **Attribuzione dell'utile di esercizio.**

Hanno partecipato alla votazione:

- n° 2.998 azionisti,



portatori di n° 2.348.229.546 azioni ordinarie, tutte ammesse al voto,

pari al 65,127382% del capitale sociale.

Hanno votato:

	Voti	% su Azioni Ordinarie che hanno espresso il voto
Favorevoli	2.344.242.701	99,830219
Contrari	3.933.264	0,167499
SubTotale	<u>2.348.175.965</u>	99,997718
Astenuti	<u>53.581</u>	0,002282
Totale	<u>2.348.229.546</u>	100,000000
(Non Votanti)	0	

Luca Caluso



ENI S.p.A.

Assemblea Ordinaria del 11 maggio 2022

LISTA ESITO DELLE VOTAZIONE

Oggetto: Attribuzione dell'utile di esercizio.

FAVOREVOLI

Badge	Ragione Sociale	Proprio	Delega	Totale
1	AVV. DARIO TREVISAN IN QUALITA' DI RAPPRESENTANTE DESIGNATO AI SENSI DEGLI ARTICOLI 135-NOVIES E 135-UNDECIES DEL TUF	0	0	0
**D	CASSA DEPOSITI E PRESTITI SPA	0	936.179.478	936.179.478
**D	MINISTERO DELL'ECONOMIA E DELLE FINANZE	0	157.552.137	157.552.137
***	LEMMI GUALTIERO	0	5.000	5.000
**D	UNIVERSAL INVESTMENT GESELLSCHAFT MBH	0	42.120	42.120
**D	UNIVERSAL INVESTMENT GESELLSCHAFT MBH	0	117.400	117.400
**D	ZURICH COMPANHIA SEGUROS SA	0	48.579	48.579
**D	UNION INVESTMENT INSTITUTIONAL GMBH	0	170.998	170.998
**D	UNION INVESTMENT PRIVATFONDS GMBH	0	488.500	488.500
**D	ARROWSTREET ACWI ALPHA EXTENSION FUND II	0	2.367	2.367
**D	ARROWSTREET INTERNATIONAL EQUITY WO	0	1.942	1.942
**D	BAYERINVEST KVG MBH	0	19.058	19.058
**D	UNIVERSAL INVEST SICAV	0	2.154.430	2.154.430
**D	DELEN PRIVATE BANK NV	0	889.583	889.583
**D	UNIVERSAL INVESTMENT GESELLSCHAFT MBH	0	100.000	100.000
**D	WINKA SONDERVERMGEN	0	271.054	271.054
**D	BAYERINVEST KVG MBH	0	2.304	2.304
**D	KZVK-FONDS C/O HELABA INVEST KAPITALANLAGEGESELLSCHAFT MBH	0	28.020	28.020
**D	ALLIANZ GLOBAL INVESTORS GMBH	0	7.715	7.715
**D	SWISS NATIONAL BANK	0	9.194.097	9.194.097
**D	BAYERINVEST KAPITALVERWALTUNGSGESELLSCHAFT MBH	0	1.498.998	1.498.998
**D	ORSYAVE LIMITED	0	4.690	4.690
**D	DPAM DBI RDT B	0	139.900	139.900
**D	FAMILY INVESTMENTS AND SECURITIES HOLDINGS	0	20.000	20.000
**D	II	0	190.000	190.000
**D	DPAM B	0	130.232	130.232
**D	ACM VIE SA FONDS GENERAL	0	2.680.526	2.680.526
**D	ACM VIE S A CM CIC RETRAITE	0	26.869	26.869
**D	ACM IARD SA	0	320.090	320.090
**D	ACM MUT FONDS GENERAL	0	416.510	416.510
**D	ACM VIE SA SELR EURO	0	197.670	197.670
***	BADINI ELENA	0	1.502	1.502
***	MANDREFFINO ERIKA	0	2.239	2.239
**D	ARCLINE ALTERNATIVES TOPS LONG SHORT EMF	0	7.054	7.054
**D	MWCF WORLD TOPS 130 30 FUND AC	0	635	635
**D	LMAF IRELAND ICAV - LMAP 910	0	4.727	4.727
**D	MWCF WORLD TOPS 150 50 FUND AC	0	1.278	1.278
**D	MWIS TOPS GLOBAL EQUITIES LE FDAC	0	984	984
**D	DI GIOVANNI GIOVAN BATTISTA	0	2.904	2.904
**D	ALLIANZGI-FONDS PTV2 SEGMENT PTV2-AA2-E_EUA	0	233.997	233.997
**D	CASTELLANA PENSIONES FP	0	367	367
**D	SABADELL URBANOJO PATRIMONIO PRIVADO 5, FI	0	10.600	10.600

Pagina 1

2.980

Azionisti in delega:

Verbalizzato

[Signature]

8599 1/1205

85991/12AG

ENI S.p.A.

Assemblea Ordinaria del 11 maggio 2022

LISTA ESITO DELLE VOTAZIONE

Oggetto: Attribuzione dell'utile di esercizio.

FAVOREVOLI

Badge	Ragione Sociale	Proprio	Delega	Totale
**D	FAM SERIES UCITS ICAV	0	54.372	54.372
**D	BANSABADELL 36, F.P.	0	1.261	1.261
**D	EUROP ASSISTANCE SA	0	2.524	2.524
**D	GENERALI VIE	0	1.153.625	1.153.625
**D	BNP PARIBAS SUSTAINABLE FUNDS EUROPE DIVIDEND	0	147.358	147.358
**D	INVERSADELL 25, FI	0	41.382	41.382
**D	DILL-COFONDS	0	18.221	18.221
**D	ALLIANZGI-SUBFONDS TOB -NEU-	0	9.290	9.290
**D	ALLIANZGI-FONDS TOSCA	0	36.648	36.648
**D	BS PENTAPENSION EMPRESA	0	1.293	1.293
**D	COMPANIA DE SERVICIOS DE BEBIDAS REFRESCANTES PENSIONES, F.P	0	927	927
**D	ALLIANZGI-FONDS VSBW	0	69.852	69.852
**D	GF AMBITON SOLIDAIRE	0	130.000	130.000
**D	AMERICAN HEART ASSOCIATION, INC.	0	8.703	8.703
**D	ALLIANZGI-FONDS PF2 SEGMENT PF2-GM1-G MA (MERITEN IM)	0	38.729	38.729
**D	ALLIANZGI-FONDS PF1 SEGMENT PF1-AR2-E_EUA	0	272.169	272.169
**D	ALLIANZGI-FONDS WERT	0	3.500	3.500
**D	UNIVERSAL-INVESTMENT-GESELLSCHAFT MBH ON BEHALF OF BAYVK A4-FONDS	0	92.873	92.873
**D	INVERSADELL 50, FI	0	18.564	18.564
**D	SABADELL PLANIFICACION 25, FI	0	11.106	11.106
**D	GENERTELLIFE SPA	0	1.116.597	1.116.597
**D	MIR	0	140.000	140.000
**D	ALLIANZGI-FONDS RBB SEGMENT RBB AKTIEN	0	27.523	27.523
**D	BNP PARIBAS EQUITY - FOCUS ITALIA	0	70.047	70.047
**D	ALLIANZGI-FONDS PFALCO SEGMENT PFALCO ELLER	0	126.087	126.087
**D	ALLIANZGI-FONDS DUNHILL	0	19.080	19.080
**D	GENERALI ESPANA S A DE SEGUROS Y REASEGUROS	0	59.419	59.419
**D	UNIVERSAL-INVESTMENT-GESELLSCHAFT MBH ON BEHALF OF COLUMBUS FONDS	0	98.317	98.317
**D	GENERALI CUATRO FONDO DE PENSIONES	0	16.981	16.981
**D	SABADELL URQUIJO PATRIMONIO PRIVADO 2, FI	0	50.666	50.666
**D	INDEP AM	0	199.226	199.226
**D	CARILION SCOUT INTERNATIONAL FUND	0	164.422	164.422
**D	ALLIANZGI-FONDS SIV	0	1.644	1.644
**D	ALLIANZGI-FONDS PF2 SEGMENT PF2-AR2-E_EUA	0	89.189	89.189
**D	DUNHAM INTERNATIONAL STOCK FUND	0	13.665	13.665
**D	TOCOUEVILLE VALUE EUROPE ISR	0	659.490	659.490
**D	AQUARIUS INTERNATIONAL FUND	0	96.055	96.055
**D	ALLIANZGI-FONDS GDP	0	8.000	8.000
**D	UNIVERSAL-INVESTMENT-GESELLSCHAFT MBH ON BEHALF OF EPOTIF MASTERFONDS	0	220.226	220.226
**D	GENERALI ITALIA SPA	0	3.103.522	3.103.522
**D	STICHTING AHOLD DELHALZE PENSIOEN	0	174.862	174.862
**D	ARRCO QUANT 1	0	150.616	150.616
**D	BANSABADELL 18 FP	0	1.636	1.636

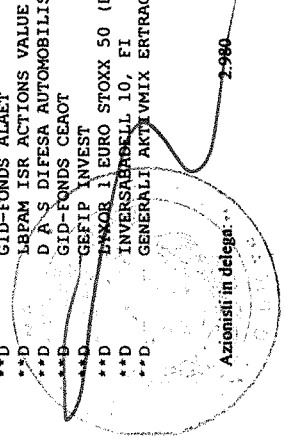
LISTA ESITO DELLE VOTAZIONE

Oggetto: Attribuzione dell'utile di esercizio.

FAVOREVOLI

Badge	Ragione Sociale	Proprio	Delega	Totale
**D	FISHER INVESTMENTS INSTITUTIONAL GROUP ALL FOREIGN EQUITY ENVIRONMENTAL AND SOCIAL VALUES	0	221	221
**D	RIVER AND MERCANTILE UMBRELLA FUND PLC	0	3.542	3.542
**D	ALPHA ARCHITECT INTERNATIONAL QUANTITATIVE VALUE ETF	0	185.245	185.245
**D	UNIVERSAL-INVESTMENT-GESELLSCHAFT MBH ON BEHALF OF BROCKEN-UI-FONDS	0	70.000	70.000
**D	CAMGESTION AVENIR INVESTISSEMENT	0	98.775	98.775
**D	BANCO SABADELL	0	58.160	58.160
**D	JANUS HENDERSON INSTITUTIONAL EUROPEAN INDEX OPPORTUNITIES FUND	0	15.261	15.261
**D	BANSABADELL 2000 FP	0	239	239
**D	UNIVERSAL-INVESTMENT-GESELLSCHAFT MBH ON BEHALF OF DEBEKA-AKTIEEN-EUROPA-DIVIDENDEN	0	499.880	499.880
**D	ASSICURAZIONI GENERALI SPA	0	4.362	4.362
**D	WITAN INVESTMENT TRUST PLC	0	226.588	226.588
**D	GINJER DETOX EURO EQUITY	0	105.050	105.050
**D	BNP PARIBAS FUNDS - EUROPE VALUE	0	2.050.783	2.050.783
**D	GID-FONDS GPRET MULTIFLEX II	0	2.512	2.512
**D	CARDIF ASSURANCES RISQUES DIVERS	0	43.439	43.439
**D	ALPHA ARCHITECT INTERNATIONAL QUANTITATIVE MOMENTUM ETF	0	89.746	89.746
**D	HORIZON EPARGNE ACTIONS	0	47.462	47.462
**D	GUIDEMARK WORLD EX-US FUND	0	26.365	26.365
**D	BNP PARIBAS RENDACTIS	0	188.305	188.305
**D	CAMGESTION CONVERTIBLES EUROPE	0	453.319	453.319
**D	GID-FONDS AVAOT 2	0	64.617	64.617
**D	LBPM ISR AVENIR EURO	0	12.320	12.320
**D	ALLIANZGI-FONDS PTV2 SEGMENT PTV2-GM1-G_MA	0	41.770	41.770
**D	FONSOBANK FP	0	3.584	3.584
**D	FONECONOMISTES, FONS DE PENSIONS	0	440	440
**D	SABADELL EUROACCION, FI	0	95.685	95.685
**D	AMPLI ACTIONS EUROPE	0	30.462	30.462
**D	CARILLON CLARIVEST INTERNATIONAL STOCK FUND	0	12.489	12.489
**D	FISHER INVESTMENTS INSTITUTIONAL GROUP STOCK FUND FOR RETIREMENT PLANS	0	75	75
**D	ALLIANZGI FONDS OB PENSION	0	31.730	31.730
**D	BNP PARIBAS FUNDS - EURO DEFENSIVE EQUITY	0	179.877	179.877
**D	SUME-COFONDS	0	55.000	55.000
**D	UNIVERSAL-INVESTMENT-GESELLSCHAFT MBH ON BEHALF OF VE-UNIVERSAL-FONDS	0	20.000	20.000
**D	GID-FONDS CLAOT	0	260.679	260.679
**D	ALLIANZGI FONDS DPF DILLINGER PENSIONFUNDS	0	29.630	29.630
**D	GID-FONDS ALAET	0	425.260	425.260
**D	LBPM ISR ACTIONS VALUE EURO	0	2.824.896	2.824.896
**D	D A S DIFESA AUTOMOBILISTICA SINISTRI SPA DI ASSICURAZIONE	0	9.847	9.847
**D	GID-FONDS CEAOI	0	685.200	685.200
**D	GEFIP INVEST	0	100.500	100.500
**D	INXOR I EURO STOXX 50 (DR) UCITS ETF	0	27.829	27.829
**D	INVERSABEELL 10, FI	0	2.130	2.130
**D	GENERALI AKTIVMIX ERTRAG	0	460	460

85301/1267



Handwritten signature

Handwritten signature

8599 1/1268

ENI S.p.A.

Assemblea Ordinaria del 11 maggio 2022

LISTA ESITO DELLE VOTAZIONE

Oggetto: Attribuzione dell'utile di esercizio.

FAVOREVOLI

Badge	Ragione Sociale	Proprio	Delega	Totale
**D	GID-FONDS DLAET	0	77.100	77.100
**D	ALLEANZA OBBLIGAZIONARIO	0	166.631	166.631
**D	DNCA INVEST EUROSE	0	620.000	620.000
**D	MASTERFONDS BANTHUS	0	66.388	66.388
**D	GID-FONDS GPRET MULTIFLEX	0	1.095	1.095
**D	BNP PARIBAS VALEURS EURO ISR	0	861.852	861.852
**D	FERRANTANTICA 92 FP	0	363	363
**D	ALLIANZGI FONDS AFE	0	72.737	72.737
**D	GID-FONDS AVAOT	0	119.376	119.376
**D	DBI-STIFTUNGSFONDS WISSENSCHAFT	0	13.820	13.820
**D	GENERALI INVESTMENTS SICAV	0	502	502
**D	LSV GLOBAL MANAGED VOLATILITY FUND	0	8.000	8.000
**D	CMGESTION EP	0	128.435	128.435
**D	UNIVERSAL-INVESTMENT-GESELLSCHAFT MBH ON BEHALF OF VSTBH-UNIVERSAL-FONDS	0	6.733	6.733
**D	CFE ALLOCATION PATRIMOINE	0	55.693	55.693
**D	CAMGESTION CLUB PATRIMOINE	0	11.362	11.362
**D	MASELIA INVESTISSEMENTS	0	28.099	28.099
**D	INVERSABADELL 70, FI	0	7.480	7.480
**D	LBPM IRC ACTIONS EURO MIN VAR	0	18.294	18.294
**D	BNP PARIBAS ACTIONS RENDEMENT	0	168.434	168.434
**D	UNIVERSAL-INVESTMENT-GESELLSCHAFT MBH ON BEHALF OF COMMERZBANK FLEXIBLE ALLOCATION EUROLAND	0	277.194	277.194
**D	UNIVERSAL-INVESTMENT-GESELLSCHAFT MBH ON BEHALF OF SPM 2006-UNIVERSAL-FONDS	0	43.416	43.416
**D	NEPC COLLECTIVE INVESTMENT TRUST	0	189.455	189.455
**D	UNIVERSAL-INVESTMENT-GESELLSCHAFT MBH ON BEHALF OF HMT EURO AKTIEN SOLVENCY	0	79.320	79.320
**D	FCP KLESIA K RETRAITE EURO	0	730.396	730.396
**D	FISHER INVESTMENTS INSTITUTIONAL GROUP ESG STOCK FUND FOR RETIREMENT PLANS	0	61	61
**D	STICHTING BEDRIJFSTAKFENSIOENFONDS VOOR DE MEDIA PNO	0	156.054	156.054
**D	GENERALI SMART FUNDS	0	100.000	100.000
**D	CALCIUM QUANT	0	112.471	112.471
**D	ZURICH INSURANCE PLC	0	62.145	62.145
**D	BNP PARIBAS EASY - MSCI EUROPE SMALL CAPS SRI S-SERIES 5 CAPPED	0	900.000	900.000
**D	LA FRANCAISE LUX - MULTI-ASSET INCOME	0	1.577	1.577
**D	BNP PARIBAS DEEP VALUE	0	344.249	344.249
**D	THEAM QUANT-ABSOLUTE ALPHA	0	4.151	4.151
**D	PEGASUS-UI-FONDS	0	284.324	284.324
**D	GENERALI INVESTMENTS SICAV	0	173.491	173.491
**D	COLUMBIA FONDS	0	7.052	7.052
**D	UNIVERSAL-INVESTMENT-GESELLSCHAFT MBH ON BEHALF OF HMT EURO AKTIEN PROTECT 95	0	11.283	11.283
**D	FCP SODIUM I	0	209.664	209.664
**D	BS PREVISION EMPRESAS EPSV DE EMPLEO	0	824	824
**D	SPM 2006-UNIVERSAL-FONDS	0	8.207	8.207
**D	UNIVERSAL-INVESTMENT-GESELLSCHAFT MBH ON BEHALF OF HMT EURO AKTIEN VOLCONTROL	0	39.036	39.036
**D	THEAM QUANT - EQUITY WORLD EMPLOYEE SCHEME II	0	2.716	2.716

LISTA ESITO DELLE VOTAZIONE

Oggetto: Attribuzione dell'utile di esercizio.

FAVOREVOLI

Badge	Ragione Sociale	Proprio	Delega	Totale
**D	THEAM QUANT - GLOBAL INCOME	0	11.474	11.474
**D	UNIVERSAL-INVESTMENT-GESELLSCHAFT MBH ON BEHALF OF HMT EURO AKTIEN PROTECT 90	0	29.272	29.272
**D	THEAM QUANT - CROSS ASSET HIGH FOCUS	0	6.708	6.708
**D	ATCP-UI-FONDS	0	23.477	23.477
**D	BNP PARIBAS ACTIONS PATRIMOINE RESPONSABLE	0	158.256	158.256
**D	NEPC INVESTMENT LLC	0	113.643	113.643
**D	GENERTEL SPA	0	55.539	55.539
**D	SABADELL FINANZIACION 50, FI	0	3.679	3.679
**D	LA MONDIALE	0	1.170.000	1.170.000
**D	GENERALI INVESTMENTS EUROPE SPA SGR	0	32.952	32.952
**D	WILSHIRE MUTUAL FUNDS, INC. - WILSHIRE INTERNATIONAL EQUITY FUND	0	39.471	39.471
**D	LYXOR 1 STOXX EUROPE 600 ESG (DR) UCITS ETF	0	15.599	15.599
**D	ZEPHYR - OPTIMISED PLUS 1	0	19.954	19.954
**D	AXA OR ET MATIERES PREMIERES	0	91.780	91.780
**D	NATIONWIDE RISK-BASED INTERNATIONAL EQUITY ETF	0	33.229	33.229
**D	AMPLI MUTUELLE	0	17.400	17.400
**D	SWISSLIFE BANQUE PRIVÉE	0	84.770	84.770
**D	LITHIUM RENDEMENT	0	126.442	126.442
**D	GINJER ACTIFS 360	0	776.800	776.800
**D	AXA INDICE EURO	0	137.111	137.111
**D	BARYUM QUANT	0	51.637	51.637
**D	TUA ASSICURAZIONI SPA	0	2.505	2.505
**D	AZ FUND 1 AZ ALTERNATIVE COMMODITY	0	40.000	40.000
**D	AZIMUT CAPITAL MANAGEMENT SGR S.P.A	0	342.500	342.500
**D	ZURICH INSURANCE COMPANY LTD - BRANCH ITALIANA	0	23.188	23.188
**D	THEAM QUANT - EQUITY WORLD EMPLOYEE SCHEME III	0	1.979	1.979
**D	MULTIPAR ACTIONS EUROPE BAS CARBONE	0	115.830	115.830
**D	THEAM QUANT - MULTI ASSET DIVERSIFIED PROTECTED	0	6.548	6.548
**D	THEAM QUANT-EQUITY WORLD EMPLOYEE SCHEME	0	7.071	7.071
**D	AXA AA DIVERSIFIE INDICIEL 1	0	200.214	200.214
**D	THEAM QUANT - EQUITY WORLD DEF1	0	10.252	10.252
**D	THEAM QUANT - ALPHA COMMODITY	0	6.108	6.108
**D	FCP KLESIA K ACTIONS EURO	0	19.726	19.726
**D	EUROP ASSISTANCE ITALIA SPA	0	8.430	8.430
**D	FONDAZIONE ROMA - GLOBAL PASSIVE EQUITIES	0	11.157	11.157
**D	AZ FUND 1 AZ ALLOCATION ITALIAN TREND	0	650.000	650.000
**D	RPI GLOBAL INVESTMENT FUND- MAVERICK GLOBAL FUND	0	3.846	3.846
**D	THEAM QUANT - BOND EUROPE CLIMATE CARBON OFFSET PLAN	0	2.964	2.964
**D	FCP FEDERIS PRO ACTIONS ISR EURO	0	55.824	55.824
**D	G.A. - FUND-B - WORLD EQUITIES	0	21.994	21.994
**D	ZURICH INVESTMENTS LIFE S P A	0	277.583	277.583
**D	FCP HORIZONS LMG	0	78.745	78.745
**D	FCP IRCOM RESTRAITE DIVERSIFIE 2	0	11.555	11.555

85001/1249

Stoburo

amr

8599 1/1250

ENI S.p.A.

Assemblea Ordinaria del 11 maggio 2022

LISTA ESITO DELLE VOTAZIONE

Oggetto: Attribuzione dell'utile di esercizio.

FAVOREVOLI

Badge	Ragione Sociale	Proprio	Delega	Totale
**D	UNIVERSAL-INVESTMENT- GESELLSCHAFT MBH ON BEHALF OF BAYVK G2-FONDS	0	271.484	271.484
**D	THEAN QUANT - EQUITY EUROZONE FACTOR DEFENSIVE	0	252.232	252.232
**D	SICAV BNP EASY EURO STOXX 50	0	316.457	316.457
**D	LBPAM IRC ACTIONS ISR	0	296.665	296.665
**D	MULTIPAR ACTIONS EURO BAS CARBONE	0	44.816	44.816
**D	CARDIF ASSURANCE VIE	0	812	812
**D	BNP PARIBAS ENERGIE & INDUSTRIE EUROPE ISR	0	52.729	52.729
**D	GENERALI MULTI PORTFOLIO SOLUTIONS SICAV	0	35.633	35.633
**D	INVESTITORI EUROPA	0	12.000	12.000
**D	PICTET TOTAL RETURN	0	145.397	145.397
**D	FCP ALM ACTIONS EUROPE ISR	0	500.000	500.000
**D	ALM ACTIONS EURO	0	866.064	866.064
**D	INVESTITORI PIAZZA AFFARI	0	78.700	78.700
**D	ALM ACTIONS ZONE EURO ISR	0	1.600.000	1.600.000
**D	BNP PARIBAS FUNDS - SUSTAINABLE EUROPE MULTI-FACTOR EQUITY	0	301.458	301.458
**D	CLARITY GLOBAL SHARES FUND	0	32.865	32.865
**D	BNP PARIBAS FUNDS - SUSTAINABLE EURO LOW VOL EQUITY	0	36.284	36.284
**D	CAISSE DES DEPOTS ET CONSIGNATIONS	0	17.309.237	17.309.237
**D	LBPAM ISR ACTIONS EURO LARGE CAP	0	147.368	147.368
**D	MERCER UNHEDGED OVERSEAS SHARES TRUST	0	395.847	395.847
**D	LEGALSUPER	0	146.807	146.807
**D	HI PNWL DIVIDENDE PLUS FONDS	0	421.948	421.948
**D	UNIVERSAL-INVESTMENT-GESELLSCHAFT MBH ON BEHALF OF BAYERISCHER PENSIONSFONDS	0	250.597	250.597
**D	GENERALI GLOBAL - FONDO PENSIONE APERTO A CONTRIBUZIONE DEFINITA	0	203.957	203.957
**D	AGI FONDS EADS INVEST FOR LIFE AKTIENFONDS	0	176.867	176.867
**D	UNIVERSAL-INVESTMENT-GESELLSCHAFT MBH ON BEHALF OF WMB-UNIVERSAL-FONDS	0	5.780	5.780
**D	FCP MANDARINE OPTIMAL VALUE	0	40.087	40.087
**D	ALLIANZGI-FONDS GRILLPARZER	0	10.000	10.000
**D	GENERALI DOS FONDO DE PENSIONES	0	22.952	22.952
**D	AMP CAPITAL GLOBAL QUALITY FUND	0	16.989	16.989
**D	AUSTRALIAN CATHOLIC SUPERANNUATION AND RETIREMENT FUND	0	44.861	44.861
**D	ENHANCED INDEX INTERNATIONAL SHARE FUND	0	432.181	432.181
**D	G.A.-FUND-B - SUSTAINABLE WORLD EQUITIES	0	56.042	56.042
**D	GENERALI UNO FONDO DE PENSIONES	0	16.744	16.744
**D	UNIVERSAL-INVESTMENT-GESELLSCHAFT MBH ON BEHALF OF MS-B HAUFFONDS	0	151.533	151.533
**D	ALLIANZGI-FONDS PFD	0	1.214	1.214
**D	GENERALI PREVISION EPSV	0	4.527	4.527
**D	IPAC SPECIALIST INVESTMENT STRATEGIES - INTERNATIONAL SHARE STRATEGY NO.1	0	15.687	15.687
**D	RUSSELL INVESTMENTS SUSTAINABLE GLOBAL SHARES FUND	0	10.363	10.363
**D	AMP INTERNATIONAL EQUITY INDEX FUND HEDGED	0	16.508	16.508
**D	ZEPHYR - OPTIMISED PLUS 2	0	17.614	17.614
**D	ALLIANZGI-FONDS REINVEST	0	3.244	3.244
**D	UNIVERSAL-INVESTMENT-GESELLSCHAFT MBH ON BEHALF OF ARSD-UNIVERSAL-FONDS	0	48.750	48.750

Azionisti in delega: 2.980

Pagina 6

LISTA ESITO DELLE VOTAZIONE

Oggetto: Attribuzione dell'utile di esercizio.

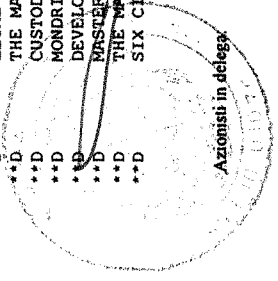
FAVOREVOLI

Badge	Ragione Sociale	Proprio	Delega	Totale
**D	GLOBAL EQUITIES ENHANCED INDEX FUND	0	273.589	273.589
**D	SREV MASTERFONDS INKA	0	116.413	116.413
**D	STRATEGIC INTERNATIONAL EQUITY FUND	0	63.572	63.572
**D	HI-KABL-FONDS	0	537.600	537.600
**D	ALLIANZGI-FONDS GANO 2	0	14.068	14.068
**D	ALLIANZGI-FONDS AVP	0	1.253	1.253
**D	GENERALI EMPLEO TRES FONDO DE PENSIONES	0	1.757	1.757
**D	ALLIANZGI-FONDS GANO	0	3.901	3.901
**D	ALLIANZGI-FONDS FEV	0	7.296	7.296
**D	SYCOMORE FUND SICAV - SYCOMORE NEXT GENERATION	0	441.103	441.103
**D	BNP PARIBAS FUNDS - SUSTAINABLE EURO MULTI-FACTOR EQUITY	0	176.908	176.908
**D	G.A.-FUND-B - EURO EQUITIES	0	212.247	212.247
**D	G.A.-FUND-B - EQUITY BROAD EURO P	0	76.177	76.177
**D	UNIVERSAL-INVESTMENT-GESELLSCHAFT MBH ON BEHALF OF UNIVERSAL-OCO	0	58.004	58.004
**D	VWLAKH MASTER	0	140.000	140.000
**D	LA FRANCAISE INFLECTION POINT ACTIONS EURO	0	53.033	53.033
**D	ALLIANZGI-FONDS UGF	0	7.000	7.000
**D	AMP CAPITAL SPECIALIST INTERNATIONAL SHARE FUND	0	34.189	34.189
**D	WHOLESALE INTERNATIONAL CORE EQUITIES	0	3.324	3.324
**D	ALLIANZGI-FONDS APNIESA SEGMENT APNIESA-NAPO	0	88.620	88.620
**D	AZ MULTI ASSET WORLD TRADING	0	100.000	100.000
**D	AMP INTERNATIONAL EQUITY INDEX FUND	0	268.798	268.798
**D	AMP LIFE INTERNATIONAL EQUITIES FUND	0	134.592	134.592
**D	SOCIETA CAVTOLICA DI ASSICURAZIONE - SOCIETA COOPERATIVA	0	65.751	65.751
**D	UNIVERSAL-INVESTMENT-GESELLSCHAFT MBH ON BEHALF OF HMT EURO AKTIEN PROTECT ESG	0	20.200	20.200
**D	BNP PARIBAS EASY ESG GROWTH EUROPE	0	5.420	5.420
**D	VANGUARD INVESTMENT SERIES PUBLIC LIMITED COMPANY	0	2.708.021	2.708.021
**D	SIX CIRCLES INTERNATIONAL UNCONSTRAINED EQUITY FUND	0	3.264.160	3.264.160
**D	NN (L) SICAV	0	1.323.370	1.323.370
**D	ING DIRECT SICAV	0	137.389	137.389
**D	THE MASTER TRUST BANK OF JAPAN, LTD. RE: NZAM EURO STOXX (JPY HEDGED) (PRIVATELY PLACED INVESTMENT TRUST)	0	268.897	268.897
**D	MONDRIAN INTERNATIONAL EQUITY COLLECTIVE INVESTMENT TRUST	0	125.628	125.628
**D	CUSTODY BANK OF JAPAN, LTD. RE: STB FOREIGN STOCK INDEX MOTHER FUND(CURRENCY HEDGED)	0	28.190	28.190
**D	CUSTODY BANK OF JAPAN, LTD. RE: SMTB DAIWA/WELLINGTON EUROPEAN EQUITY FUND (FOFS ONLY) (QII ONLY)	0	120.895	120.895
**D	LEGAL & GENERAL GLOBAL DEVELOPED EQUITY INDEX FUND	0	1.111	1.111
**D	THE MASTER TRUST BANK OF JAPAN, LTD. RE: MUTB400021536	0	214.925	214.925
**D	CUSTODY BANK OF JAPAN, LTD. RE: MATB MFS EUROPEAN EQUITY MOTHER FUND	0	69.440	69.440
**D	MONDRIAN INTERNATIONAL VALUE EQUITY FUND	0	706.328	706.328
**D	DEVELOPED INTERNATIONAL EQUITY SELECT ETF	0	2.787	2.787
**D	MASTER TRUST BANK OF JAPAN LTD. RE: AXA ROSENBERG EUROPEAN EQUITY MOTHER FUND	0	8.856	8.856
**D	THE MASTER TRUST BANK OF JAPAN, LTD. RE: MUTB400021492	0	71.701	71.701
**D	SIX CIRCLES MANAGED EQUITY PORTFOLIO INTERNATIONAL UNCONSTRAINED FUND	0	952.893	952.893

85901/1251

Albano

[Signature]



85001/1252

ENI S.p.A.

Assemblea Ordinaria del 11 maggio 2022

LISTA ESITO DELLE VOTAZIONE

Oggetto: Attribuzione dell'utile di esercizio.

FAVOREVOLI

Badge	Ragione Sociale	Proprio	Delega	Totale
**D	THE MASTER TRUST BANK OF JAPAN, LTD. RE: NISSAY RISK CONTROLLED BALANCE MOTHER FUND	0	71.679	71.679
**D	CREDIT SUISSE INDEX FUND (LUX)	0	1.224.001	1.224.001
**D	SCHWAB INTERNATIONAL INDEX FUND	0	1.347.546	1.347.546
**D	ACADIAN GLOBAL EQUITY CIT	0	155.679	155.679
**D	FIDELITY COMMON CONTRACTUAL FUND II - FIDELITY EUROPE EX-UK EQUITY FUND (ACADIAN)	0	265.362	265.362
**D	ACADIAN ALL COUNTRY WORLD EX US EQUITY CIT FUND	0	1.103.389	1.103.389
**D	THE MASTER TRUST BANK OF JAPAN, LTD. RE: NISSAY STABILIZED INCOME MOTHER FUND	0	11.679	11.679
**D	THE MASTER TRUST BANK OF JAPAN, LTD.	0	23.000	23.000
**D	LOS ANGELES CAPITAL GLOBAL FUNDS PLC - LOS ANGELES CAPITAL GLOBAL FUND	0	146.379	146.379
**D	CUSTODY BANK OF JAPAN, LTD. RE: MATB NISSAY / PANAGORA GLOBAL EQUITY PASSIVE FUND (LIMITED FOR ELIGIBLE INSTITUTIONAL IN	0		0
	2.368	2.368		
**D	GQG PARTNERS EMERGING MARKETS EQUITY FUND	0	11.907.050	11.907.050
**D	DEMOCRACY INTERNATIONAL FUND	0	1.170	1.170
**D	CUSTODY BANK OF JAPAN, LTD. RE: SMTB DAIWA GQG GLOBAL EQUITY (FOFS ONLY) (QII ONLY)	0	243.754	243.754
**D	VANGUARD INVESTMENTS COMMON CONTRACTUAL FD-VANGUARD FTSE DEV EUR EX UK CCF	0	265.143	265.143
**D	SIIT - WORLD SELECT EQUITY FUND	0	26.584	26.584
**D	THE MASTER TRUST BANK OF JAPAN, LTD. RE: MTBJ400021577	0	77.814	77.814
**D	FIDELITY UCITS II ICNAV/FIDELITY MSCI EUROPE INDEX FUND	0	8.158	8.158
**D	BBH GQG PARTNERS EMERGING MARKETS EQUITY MASTER FUND LP	0		
**D	THE MASTER TRUST BANK OF JAPAN, LTD. RE: NZAM EURO STOXX 50 EX BANKS (JPY HEDGED) (PRIVATELY PLACED INVESTMENT TRUST)	0	1.425.262	1.425.262
	32.790	32.790		
**D	LACH WORLD EQUITY - WEALTH BUILDER CIT	0	678	678
**D	LACH GLOBAL EQUITY FUND LP	0	53.985	53.985
**D	FIDELITY UCITS II ICNAV/FIDELITY MSCI WORLD INDEX FUND	0	8.298	8.298
**D	THE MASTER TRUST BANK OF JAPAN, LTD. RE: CITIGROUP GLOBAL EQUITY MOTHER FUND	0	29.226	29.226
**D	GQG PARTNERS INTERNATIONAL QUALITY DIVIDEND INCOME FUND	0	57.405	57.405
**D	RAYLIANT QUANTITATIVE DEVELOPED MARKETS EQUITY ETF	0	47.586	47.586
**D	LACH WORLD EQUITY - DEFENSIVE INCOME CIT	0	2.583	2.583
**D	CUSTODY BANK OF JAPAN, LTD. RE: SMTB LN QS GLOBAL EQUITY MOTHER FUND	0	260.160	260.160
**D	ACADIAN INTERNATIONAL EQUITY CIT FUND	0	135.617	135.617
**D	VANGUARD INVESTMENTS COMMON CONTRACTUAL FD/VANG FTSE DEVELOPED WRLD CMAN CONT FD	0	59.235	59.235
**D	SEI INSTITUTIONAL INVESTMENTS TRUST WORLD EQUITY EX-US FUND	0	2.187.461	2.187.461
**D	CUSTODY BANK OF JAPAN, LTD. RE: STB EUROPE EQUITY MOTHER FUND II	0	11.314	11.314
**D	SEI INSTITUTIONAL MANAGED TRUST - TAK- MANAGED INTL MANAGED VOLATILITY FUND	0	175.272	175.272
**D	VANGUARD INVESTMENTS COMMON CONTRACTUAL FD/VANG FTSE DVLDP WRLD EX UK CMN CNT FD	0	45.343	45.343
**D	GQG PARTNERS GLOBAL QUALITY EQUITY FUND	0	920.036	920.036
**D	THE MASTER TRUST BANK OF JAPAN LTD. RE: NISSAY FOREIGN EQUITY INDEX MOTHER FUND	0	206.411	206.411
**D	LACH WORLD EQUITY - DIVIDEND GROWTH CIT	0	2.255	2.255
**D	CUSTODY BANK OF JAPAN, LTD. RE: STB DAIWA OUSHU KOU-HAITOU KASU MOTHER FUND	0	12.935	12.935
**D	THE MASTER TRUST BANK OF JAPAN LTD. RE: MANULIFE INTERNATIONAL EQUITY INDEX MOTHER FUND	0	5.757	5.757
**D	FISHER INVESTMENTS ALL WORLD EQUITY COLLECTIVE FUND	0	390.499	390.499
**D	SANLAM UNIVERSAL FUNDS PLC	0	67.721	67.721
**D	MONDRIAN ALL COUNTRIES WORLD EX-U.S. EQUITY COLLECTIVE INVESTMENT TRUST	0	275.978	275.978

LISTA ESITO DELLE VOTAZIONE

Oggetto: Attribuzione dell'utile di esercizio.

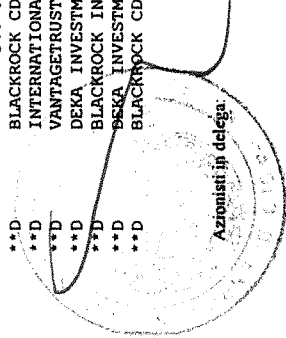
FAVOREVOLI

Badge	Ragione Sociale	Proprio	Delega	Totale
**D	NATIXIS INTERNATIONAL FUNDS (LUX) I	0	884	884
**D	THE MASTER TRUST BANK OF JAPAN, LTD. RE: NISSAY FOREIGN EQUITY PASSIVE MOTHER FUND (ONLY FOR PENSION)	0	0	49.143
	49.143			
**D	SEI INSTITUTIONAL INVESTMENTS TRUST - GLOBAL MANAGED VOLATILITY FUND	0	1.411.010	1.411.010
**D	SCHRODER INTERNATIONAL MULTI-CAP EQUITY TRUST	0	1.170.210	1.170.210
**D	NEUBERGER BERMAN INVESTMENT FUNDS PLC	0	757	757
**D	CUSTODY BANK OF JAPAN, LTD. RE: STB BNP PARIBAS EUROPE EQUITY INCOME AND GROWTH MOTHER FUND	0	11.413	11.413
**D	SCHRODER GAIA	0	298.597	298.597
**D	VANGUARD FUNDS PUBLIC LIMITED COMPANY	0	2.160.720	2.160.720
**D	FIRST TRUST DEVELOPED MARKETS EX-US ALPHADEX FUND	0	136.159	136.159
**D	FIDELITY CONCORD STREET TRUST: FIDELITY SERIES INTERNATIONAL INDEX FUND	0	45.702	45.702
**D	FIDELITY SALEM STREET TRUST: FIDELITY TOTAL INTERNATIONAL INDEX FUND	0	747.205	747.205
**D	FIRST TRUST EUROPE ALPHADEX FUND	0	241.433	241.433
**D	FISHER INVESTMENTS ALL FOREIGN EQUITY COLLECTIVE FUND	0	13.709	13.709
**D	SEI INSTITUTIONAL MANAGED TRUST GLOBAL MANAGED VOLATILITY FUND	0	529.978	529.978
**D	FIDELITY SALEM STREET TRUST: FIDELITY ZERO INTERNATIONAL INDEX FUND	0	287.290	287.290
**D	FIRST TRUST EUROZONE ALPHADEX ETF	0	23.041	23.041
**D	MASTER TRUST BANK OF JAPAN LTD. RE: TWA GLOBAL EQUITY MOTHER FUND	0	25.400	25.400
**D	SEI INSTITUTIONAL INVESTMENTS TRUST - SCREENED WORLD EQUITY EX-US FUND	0	59.434	59.434
**D	FISHER INVESTMENTS FOREIGN EQUITY COLLECTIVE FUND	0	147.671	147.671
**D	FIDELITY SALEM STREET TRUST: FIDELITY SAI INTERNATIONAL MOMENTUM INDEX FUND	0	924.835	924.835
**D	BROWN BROTHERS HARRIMAN (LUXEMBOURG) SCA CUSTODIAN FOR FIDELITY FUNDS - ITALY	0	601.645	601.645
**D	SCHWAB FUNDAMENTAL INTERNATIONAL LARGE COMPANY INDEX FUND	0	584.232	584.232
**D	ACADIAN ALL COUNTRY WORLD EX US VALUE EQUITY CIT	0	49.089	49.089
**D	FIDELITY SALEM STREET TRUST: FIDELITY GLOBAL EX U.S. INDEX FUND	0	896.628	896.628
**D	VANGUARD INVESTMENTS II CCF-VANGUARD SRI FTSE DEVELOPED WORLD II CCF	0	83.056	83.056
**D	ACADIAN INTERNATIONAL EQUITY MANAGED VOLATILITY CIT FUND	0	170.908	170.908
**D	SEI INSTITUTIONAL INTERNATIONAL TRUST INTERNATIONAL EQUITY FUND	0	1.587.619	1.587.619
**D	VARIABLE INSURANCE PRODUCTS FUND II: INTERNATIONAL INDEX PORTFOLIO	0	35.977	35.977
**D	GLOBAL X S&P CATHOLIC VALUES DEVELOPED EX-U.S. ETF	0	1.170	1.170
**D	VANGUARD INVESTMENTS II CCF - VANGUARD FTSE DEVELOPED WORLD II CCF	0	70.016	70.016
**D	VANGUARD INVESTMENTS II CCF/VANGUARD SRI FTSE DEVELOPED EUROPE II CCF	0	103.160	103.160
**D	GUINNESS ASSET MANAGEMENT FUNDS PLC/ GUINNESS GLOBAL ENERGY FUND	0	800.962	800.962
**D	GUINNESS ATKINSON GLOBAL ENERGY FUND	0	36.056	36.056
**D	THE MASTER TRUST BANK OF JAPAN, LTD. RE: NZAM EURO STOXX ESG-X (JPY HEDGED) (PRIVATELY PLACED INVESTMENT TRUST)	0	0	34.759
	34.759			
**D	BLACKROCK CDN MSCI ACWI EX-CANADA INDEX FUND	0	60.479	60.479
**D	INTERNATIONAL ALPHA TILTS FUND B (INTLTB)	0	15.085	15.085
**D	VANTAGETRUST III MASTER COLLECTIVE INVESTMENT FUNDS TRUST	0	1.454.361	1.454.361
**D	DEKA INVESTMENT GMBH RE S BROKER 1 FONDS	0	2.930	2.930
**D	BLACKROCK INSTITUTIONAL TRUST COMPANY, N.A. INVESTMENT FUNDS FOR EMPLOYEE BENEFIT TRUSTS	0	20.120.926	20.120.926
**D	DEKA INVESTMENT GMBH RE NULLI-FONDS	0	13.000	13.000
**D	BLACKROCK CDN MSCI EAFE EQUITY INDEX FUND	0	1.148.260	1.148.260

85301/1253

Alcalosa

emr



85991/1254

ENI S.p.A.

Assemblea Ordinaria del 11 maggio 2022

LISTA ESITO DELLE VOTAZIONE
 Oggetto: Attribuzione dell'utile di esercizio.

FAVOREVOLI

Badge	Ragione Sociale	Proprio	Delega	Totale
**D	THRIFT SAVINGS PLAN	0	10.131.292	10.131.292
**D	ALLIANZGI-FONDS DSPT	0	2.083	2.083
**D	THE MASTER TRUST BANK OF JAPAN, LTD. AS TRUSTEE FOR FEDERATION OF NATIONAL PUBLIC SERVICE PERSONNEL MUTUAL AID ASSOCIATI 489.877	489.877	0	0
**D	DEKA INVESTMENT GMBH RE DEKA-SOI-FONDS	0	18.389	18.389
**D	UI-FONDS RBSG	0	58.025	58.025
**D	VANGUARD INTERNATIONAL SHARES SELECT EXCLUSIONS INDEX FUND	0	47.409	47.409
**D	DEKA INVESTMENT GMBH RE MV-FONDS	0	25.000	25.000
**D	JPMORGAN INVESTMENT FUNDS	0	1.697.966	1.697.966
**D	BLACKROCK MSCI EAFE EQUITY INDEX NON-LENDABLE FUND B	0	487.711	487.711
**D	UBS ASSET MANAGEMENT LIFE LTD	0	728.146	728.146
**D	T. ROWE PRICE INTERNATIONAL EQUITY INDEX TRUST	0	88.325	88.325
**D	THE MASTER TRUST BANK OF JAPAN, LTD. AS TRUSTEE FOR ORGANIZATION FOR WORKERS' RETIREMENT ALLOWANCE MUTUAL AID 137.619	0	0	137.619
**D	SIEMENS DC BALANCED	0	4.681	4.681
**D	BUREAU OF LABOR FUNDS-LABOR PENSION FUND	0	96.659	96.659
**D	DEKA INVESTMENT GMBH RE DEKA MSCI WORLD UCITS ETF	0	58.467	58.467
**D	BLACKROCK INSTITUTIONAL POOLED FUNDS PLC	0	453.670	453.670
**D	THE MASTER TRUST BANK OF JAPAN, LTD. AS TRUSTEE FOR GOVERNMENT PENSION INVESTMENT FUND 400045887	0	201.411	201.411
**D	HC RENTE	0	18.443	18.443
**D	TM FULCRUM DIVERSIFIED ABSOLUTE RETURN FUND	0	3.664	3.664
**D	MISSOURI EDUCATION PENSION TRUST	0	1.375.318	1.375.318
**D	MSCI EMU IMI INDEX FUND B (EMUMIB)	0	1.562	1.562
**D	VANGUARD GLOBAL VALUE EQUITY FUND	0	23.407	23.407
**D	DEKA INTERNATIONAL S.A. RE WEL INVEST FCP-FIS	0	4.785	4.785
**D	INVESTINGFORENINGEN BANKINVEST ENGROS GLOBALE AKTIER AKK KL	0	18.874	18.874
**D	BLACKROCK CDN WORLD INDEX FUND	0	115.522	115.522
**D	DEKA VERMOEGENSMANAGEMENT GMBH RE LINGOHR- SYSTEMATIC INVEST	0	166.309	166.309
**D	DEKA VERMOEGENSMANAGEMENT GMBH RE LINGOHR-EUROPA- SYSTEMATIC-INVEST	0	39.954	39.954
**D	MASTER TRUST FOR THE SIEMENS MEDICAL SOLUTIONS USA INC. SAVINGS PLANS	0	83.097	83.097
**D	THE LABOUR UNION CO-OPERATIVE RETIREMENT FUND	0	36.832	36.832
**D	ROBEKO UMBRELLA FUND I N.V.	0	131.918	131.918
**D	DEKA INVESTMENT GMBH RE PENSIONS FONDS MAINZI	0	3.377	3.377
**D	THE MASTER TRUST BANK OF JAPAN, LTD. AS TRUSTEE FOR MTB0400045828	0	769.788	769.788
**D	MSCI ACWI EX-U.S. IMI INDEX FUND B2	0	125.167	125.167
**D	PENDAL SUSTAINABLE INTERNATIONAL SHARE FUND	0	179.628	179.628
**D	FIDELITY INVESTMENT FUNDS - FIDELITY INDEX EUROPE EX UK FUND	0	201.067	201.067
**D	UI-PAVO-100	0	26.318	26.318
**D	MSCI EUROPE EQUITY INDEX FUND B (EUROSECB)	0	426.407	426.407
**D	ETFS EURO STOXX 50 ETF	0	39.856	39.856
**D	DEKA VALUE PLUS	0	263.765	263.765
**D	IFM GLOBAL INDEXED EQUITIES FUND	0	5.321	5.321
**D	VERDIPAPIRFONDET EQUINOR AKSJER EUROPA	0	51.430	51.430

ENI S.p.A.

Assemblea Ordinaria del 11 maggio 2022

LISTA ESITO DELLE VOTAZIONE

Oggetto: Attribuzione dell'utile di esercizio.

FAVOREVOLI

Badge	Ragione Sociale	Proprio	Delega	Totale
**D	KOOKMIN BANK ACTING AS TRUSTEE OF KIM PRIVATE PRIME GLOBAL VALUE EQUITY MASTER INVESTMENT TRUST 1	0	7.146	7.146
**D	BUREAU OF LABOR FUNDS - LABOR RETIREMENT FUND	0	13.450	13.450
**D	SUEBIA-FONDS	0	84.775	84.775
**D	SCHRODER GLOBAL SUSTAINABLE FUND	0	42.708	42.708
**D	BUREAU OF LABOR FUNDS-LABOR INSURANCE FUND	0	1	1
**D	AVIVA INVESTORS INVESTMENT FUNDS ICVC AVIVA INVESTORS CONTINENTAL EUROPEAN EQUITY FUND	0	136.339	136.339
**D	AVIVA LIFE & PENSIONS UK LIMITED	0	1.860.847	1.860.847
**D	ARK LIFE ASSURANCE COMPANY DESIGNATED ACTIVITY COMPANY	0	105.658	105.658
**D	CONNECTICUT GENERAL LIFE INSURANCE COMPANY	0	43.040	43.040
**D	BLACKROCK FUNDS I ICV	0	18.983	18.983
**D	RUSSELL DEVELOPED LARGE CAP EM GEOEXPOSURE INDEX FUND B (REMGEOB)	0	15.225	15.225
**D	MSCI EQUITY INDEX FUND B - ITALY (MSITB)	0	1.096.849	1.096.849
**D	AQR FUNDS - AQR INTERNATIONAL MULTI-STYLE FUND	0	144.391	144.391
**D	COMMINGLED PENSION TRUST FUND (EAFE EQUITY INDEX) OF JP MORGAN CHASE BANK, N.A.	0	1.166.034	1.166.034
**D	AQR COLLECTIVE INVESTMENT TRUST	0	22.375	22.375
**D	JPMORGAN BETABUILDERS EUROPE ETF	0	2.385.016	2.385.016
**D	SCHRODER GLOBAL MULTI-CAP VALUE PORTFOLIO, L.P.	0	34.588	34.588
**D	DEKA INVESTMENT GMBH RE DEKA IHKLM	0	4.615	4.615
**D	UBS FTSE RAFI DEVELOPED 1000 INDEX FUND	0	98.301	98.301
**D	FRANKLIN TEMPLETON INVESTMENT FUNDS	0	351.619	351.619
**D	JPMORGAN INSURANCE TRUST INCOME BUILDER PORTFOLIO	0	3.138	3.138
**D	BLACKROCK INDEX SELECTION FUND	0	498.243	498.243
**D	EPS	0	60.113	60.113
**D	BRUNEI SHELL RETIREMENT BENEFIT FUND	0	2.081	2.081
**D	FOVERUKA PENSION UNIVERSAL	0	39.424	39.424
**D	NFS LIMITED	0	21.117	21.117
**D	MULTI-MANAGER INTERNATIONAL EQUITY STRATEGIES FUND	0	833.106	833.106
**D	ASR LEVENSVZERKERING N.V.	0	78.754	78.754
**D	MAIN VI-UNIVERSAL-FONDS	0	5.669	5.669
**D	BLACKROCK MANAGED VOLATILITY V.I. FUND OF BLACKROCK VARIABLE SERIES FUNDS, INC.	0	8.919	8.919
**D	SHELL TRUST (BERMUDA) LTD AS TRUSTEE OF THE SHELL OVERSEAS CONTRIBUTORY PENSION FUND	0	3.586	3.586
**D	SHELL PENSIONS TRUST LIMITED AS TRUSTEE OF SHELL CONTRIBUTORY PENSION FUND	0	72.052	72.052
**D	LVUI EQUITY WORLD EX EUROPE	0	21.500	21.500
**D	BLACKROCK INTERNATIONAL INDEX V.I. FUND OF BLACKROCK VARIABLE SERIES FUNDS, INC.	0	31.481	31.481
**D	JPMORGAN DIVERSIFIED RETURN INTERNATIONAL EQUITY ETF	0	4.234	4.234
**D	BANK OF MAURITIUS	0	7.939	7.939
**D	BAYERNINVEST VECO-FONDS	0	22.626	22.626
**D	FORD PENSION UNIVERSAL	0	10.715	10.715
**D	BT INTERNATIONAL SHARES INDEX FUND	0	180.724	180.724
**D	MASTER TRUST FOR SIEMENS PENSION PLANS	0	9.513	9.513
**D	NATIONAL PENSION INSURANCE FUND	0	5.062	5.062
**D	GERANA SICAV-SIF, S.A.	0	75.257	75.257
**D	NEW YORK LIFE INSURANCE & ANNUITY CORPORATION	0	7.265	7.265

Pagina 11

2.980

Azionisti in delega.

85301/1255

Handwritten signature

Handwritten signature

85001/1256

ENI S.p.A.

Assemblea Ordinaria del 11 maggio 2022

LISTA ESITO DELLE VOTAZIONE

Oggetto: Attribuzione dell'utile di esercizio.

FAVOREVOLI

Badge	Ragione Sociale	Proprio	Delega	Totale
**D	AVIVA INVESTORS	0	953.466	953.466
**D	HESTA	0	257.238	257.238
**D	THE BARCLAYS BANK UK RETIREMENT FUND	0	5.556	5.556
**D	TM FULCRUM DIVERSIFIED LIQUID ALTERNATIVES FUND	0	7.770	7.770
**D	BLACKROCK TACTICAL OPPORTUNITIES FUND OF BLACKROCK FUNDS	0	72.903	72.903
**D	MASTER TRUST FOR SIEMENS SAVINGS PLANS	0	129.189	129.189
**D	GVV POOLFONDS PAI	0	59.395	59.395
**D	SCHRODER GLOBAL RECOVERY FUND	0	2.356.862	2.356.862
**D	ABU DHABI PENSION FUND	0	154.178	154.178
**D	JPMORGAN ETS (IRELAND) ICAV - EUROZONE RESEARCH ENHAN INDEX EQ (ESG) UCITS ETF	0	4.101	4.101
**D	DEKA INVESTMENT GMBH RE MKG MASTERFONDS	0	3.278	3.278
**D	DEKA INVESTMENT GMBH RE A-SKGO 2-FONDS	0	9.000	9.000
**D	DEKA INVESTMENT GMBH RE SVRP-FONDS	0	10.150	10.150
**D	DEKA INVESTMENT GMBH RE A-ASD FONDS	0	14.000	14.000
**D	DEKA INVESTMENT GMBH RE DEKA-DIVIDENDENSTRATEGIE EUROPA	0	100.000	100.000
**D	DEKA INVESTMENT GMBH RE A-AMISIA-FONDS	0	30.000	30.000
**D	DEKA INVESTMENT GMBH RE KAL-FONDS	0	2.300	2.300
**D	DEKA INVESTMENT GMBH RE A-BAD HERSFELD-FONDS	0	10.900	10.900
**D	DEKA INVESTMENT GMBH RE DEKA BIV-B	0	473	473
**D	SCHRODER INTERNATIONAL SELECTION FUND	0	7.082.325	7.082.325
**D	VANGUARD FIDUCIARY TRUST COMPANY INSTITUTIONAL TOTAL INTERNATIONAL STOCK MARKET INDEX TRUST	0	1.560.789	1.560.789
**D	SIEMENS-FONDS SIEMENS-RENTE	0	380.612	380.612
**D	AVIVA INVESTORS INVESTMENT FUNDS ICVC AVIVA INVESTORS INTERNATIONAL INDEX TRACKING FUND	0	37.673	37.673
**D	BBP INKA	0	25.134	25.134
**D	EQ ADVISORS TRUST - EQ/AB DYNAMIC AGGRESSIVE GROWTH PORTFOLIO	0	14.604	14.604
**D	AVIVA INVESTORS INVESTMENT FUNDS ICVC AVIVA INVESTORS MULTI-STRATEGY TARGET RETURN FUND	0	3.838.888	3.838.888
**D	EQ ADVISORS TRUST - EQ/AB DYNAMIC GROWTH PORTFOLIO	0	27.854	27.854
**D	DEKA VERMOEGENSMANAGEMENT GMBH RE PRIVATE BANKING PREMIUM CHANCE	0	140.000	140.000
**D	DEKA INVESTMENT GMBH RE A-KSK FULDA-FONDS	0	20.800	20.800
**D	DEKA INVESTMENT GMBH RE DEKAFONDS-RA-HH	0	22.973	22.973
**D	DEKA INVESTMENT GMBH RE A-NORDHAUSEN 2-FONDS	0	73.889	73.889
**D	MY-AMD GLOBAL MULTI ASSET FUND	0	4.099	4.099
**D	DEKA INVESTMENT GMBH RE ROLAND-MASTERFONDS	0	21.086	21.086
**D	ALLIANZ GLOBAL INVESTORS GMBH RE ALLIANZGI-FONDS LIPECO III	0	8.196	8.196
**D	DEKA INVESTMENT GMBH RE DEKA EURO ISTOXX EX FIN DIVIDEND+ UCITS ETF	0	547.902	547.902
**D	DEKA INVESTMENT GMBH RE A-STENDALER-ROLANDFONDS I	0	45.300	45.300
**D	AVIVA INVESTORS PORTFOLIO FUNDS ICVC AVIVA INVESTORS MULTI-ASSET CORE FUND V	0	1.187	1.187
**D	MOMENTUM GLOBAL FUNDS	0	88.796	88.796
**D	BT INTERNATIONAL FUND	0	106.519	106.519
**D	DEKA INVESTMENT GMBH RE A-SDT-FONDS	0	8.000	8.000
**D	MINISTRY OF ECONOMY AND FINANCE	0	845.178	845.178
**D	DEKA INVESTMENT GMBH RE A-LANDGRAF PHILIPP FONDS	0	42.000	42.000
**D	NATIONAL FARMERS UNION MUTUAL INSURANCE SOCIETY LIMITED RETIREMENT BENEFITS SCHEME	0	17.290	17.290

Azionisti in delega: 2.980

Pagina 12

8500 1/1257

ENI S.p.A.

Assemblea Ordinaria del 11 maggio 2022

LISTA ESITO DELLE VOTAZIONE

Oggetto: Attribuzione dell'utile di esercizio.

FAVOREVOLI

Badge	Ragione Sociale	Proprio	Delega	Totale
**D	ROBIN 1-FONDS	0	203.497	203.497
**D	NEW YORK STATE COMMON RETIREMENT FUND	0	12.661	12.661
**D	CUSTODY BANK OF JAPAN, LTD. AS TRUSTEE FOR MIZUHO TRUST & BANKING CO., LTD. AS TRUSTEE FOR INTERNATIONAL EQUITY PASSIVE	278.887	0	0
**D	DEKA INVESTMENT GMBH RE A-HECKER-FONDS-I	0	22.100	22.100
**D	AVIVA INVESTORS PORTFOLIO FUNDS ICVC AVIVA INVESTORS MULTI-ASSET CORE FUND IV	0	3.112	3.112
**D	DEKA INVESTMENT GMBH RE DEKASPEZIAL	0	180.000	180.000
**D	JPMORGAN FUNDS	0	2.413.182	2.413.182
**D	MAIN I - UNIVERSAL - FONDS	0	52.788	52.788
**D	ISHARES WHOLESALE INTERNATIONAL EQUITY INDEX FUND	0	223.438	223.438
**D	THE NATIONAL FARMERS UNION MUTUAL INSURANCE SOCIETY LTD	0	146.633	146.633
**D	DEKA INTERNATIONAL S.A. RE DEKA-EUROPAVALUE	0	9.401	9.401
**D	EQUINOR PENSJON	0	120.000	120.000
**D	JPMORGAN INTERNATIONAL VALUE FUND	0	209.117	209.117
**D	AVIVA INVESTORS PORTFOLIO FUNDS ICVC AVIVA INVESTORS MULTI-ASSET CORE FUND III	0	3.638	3.638
**D	BT WHOLESALE MULTI-MANAGER INTERNATIONAL SHARE FUND	0	49.103	49.103
**D	AUSTRALIANSUPER	0	2.000.866	2.000.866
**D	DEKA INTERNATIONAL S.A. RE DEKA-EUROLAND AKTIEN LOWRISK	0	60.029	60.029
**D	FRANKLIN GLOBAL TARGETED STRATEGIES FUND ICVC	0	755	755
**D	T. ROWE PRICE INTERNATIONAL EQUITY INDEX FUND	0	109.191	109.191
**D	EQ ADVISORS TRUST - EQ/INTERNATIONAL VALUE MANAGED VOLATILITY PORTFOLIO	0	211.598	211.598
**D	VANGUARD INTERNATIONAL SHARES INDEX FUND	0	941.307	941.307
**D	MINE SUPERANNUATION FUND	0	100.419	100.419
**D	THE MASTER TRUST BANK OF JAPAN, LTD. AS TRUSTEE FOR DAIDO LIFE FOREIGN EQUITY MOTHER FUND	0	2.902	2.902
**D	MI-FONDS 178	0	34.807	34.807
**D	LVUI EQUITY EUROPE	0	164.001	164.001
**D	PRUDENTIAL LEGACY INSURANCE COMPANY OF NEW JERSEY	0	162.640	162.640
**D	INVESTERINGSFORENINGEN BANKINVEST , GLOBALE AKTIERINDEKS KL	0	47.911	47.911
**D	DEKA INVESTMENT GMBH RE HOLLIT7-MASTERFONDS	0	6.883	6.883
**D	SCHRODER RECOVERY FUND	0	2.443.171	2.443.171
**D	AVIVA INVESTORS PORTFOLIO FUNDS ICVC AVIVA INVESTORS MULTI-ASSET CORE FUND II	0	2.199	2.199
**D	KYBURG INSTITUTIONAL FUND - AKTIEN WELT	0	463.088	463.088
**D	SCHRODER INCOME FUND	0	6.523.113	6.523.113
**D	THE NATIONAL FARMERS UNION MUTUAL INSURANCE SOCIETY LIMIT - UNIT LINKED PENSION	0	67.006	67.006
**D	SCHRODER QEP GLOBAL CORE FUND	0	115.635	115.635
**D	VANGUARD GLOBAL MULTI-FACTOR FUND	0	6.961	6.961
**D	EQ ADVISORS TRUST - ATM INTERNATIONAL MANAGED VOLATILITY PORTFOLIO	0	201.462	201.462
**D	JPMORGAN ACTIVEBUILDERS INTERNATIONAL EQUITY ETF	0	3.931	3.931
**D	AVIVA LIFE & PENSIONS IRELAND DAC	0	2.644.448	2.644.448
**D	THE MASTER TRUST BANK OF JAPAN, LTD. AS TRUSTEE FOR NUTB400045792	0	44.469	44.469
**D	THE MASTER TRUST BANK OF JAPAN, LTD. AS TRUSTEE FOR MTBJ400045832	0	2.778.805	2.778.805
**D	THE SOUTHERN COMPANY SYSTEM MASTER RETIREMENT TRUST	0	418.149	418.149
**D		0	53.903	53.903

Handwritten signature

Handwritten signature

8500 / 1258

ENI S.p.A.

Assemblea Ordinaria del 11 maggio 2022

LISTA ESITO DELLE VOTAZIONE

Oggetto: Attribuzione dell'utile di esercizio.

FAVOREVOLI

Badge	Ragione Sociale	Proprio	Delega	Totale
**D	VERMONT PENSION INVESTMENT COMMITTEE	0	457.182	457.182
**D	FLEXSHARES MORNINGSTAR DEVELOPED MARKETS EX-US FACTOR TILT INDEX FUND	0	56.584	56.584
**D	CHURCH COMMISSIONERS FOR ENGLAND	0	473.987	473.987
**D	EQ ADVISORS TRUST - EQ/INTERNATIONAL MANAGED VOLATILITY PORTFOLIO	0	309.610	309.610
**D	KAPITALFORENINGEN DANSKE INVEST INSTITUTIONAL AFDELING DANICA LINK - INDEKS GLOBALE AKTIER	0	41.723	41.723
**D	MORNINGSTAR GLOBAL OPPORTUNITIES FUND	0	168.918	168.918
**D	CUSTOMY BANK OF JAPAN, LTD. AS TRUSTEE FOR JAPAN SCIENCE AND TECHNOLOGY AGENCY 16619-9962	0	71.440	71.440
**D	MI-FONDS F55	0	32.517	32.517
**D	NORDEA GLOBAL PASSIVE FUND	0	115.884	115.884
**D	QANTAS SUPERANNUATION LIMITED AS TRUSTEE FOR THE QANTAS SUPERANNUATION PLAN	0	55.537	55.537
**D	INTECH GLOBAL ALL COUNTRY ENHANCED INDEX FUND LLC	0	1.694	1.694
**D	EQ ADVISORS TRUST - EQ/GLOBAL EQUITY MANAGED VOLATILITY PORTFOLIO	0	76.299	76.299
**D	SCHRODER EUROPEAN RECOVERY FUND	0	645.303	645.303
**D	THE MASTER TRUST BANK OF JAPAN, LTD. AS TRUSTEE FOR MUTB400045795	0	2.350.833	2.350.833
**D	DEKA VERMOEGENSMANAGEMENT GMBH, NIEDERLASSUNG LUXEMBURG RE KSK IVV CHANCE	0	71.600	71.600
**D	EQ ADVISORS TRUST - 1290 VT NATURAL RESOURCES PORTFOLIO	0	23.856	23.856
**D	VANGUARD TOTAL INTERNATIONAL STOCK INDEX FUND	0	32.029.516	32.029.516
**D	THE MASTER TRUST BANK OF JAPAN, LTD. AS TRUSTEE FOR MUTB400045794	0	1.993.994	1.993.994
**D	EQUINOR INSURANCE AS	0	21.000	21.000
**D	JPMORGAN INCOME BUILDER FUND	0	394.666	394.666
**D	MFS GLOBAL ALTERNATIVE STRATEGY FUND	0	6.397	6.397
**D	MFS INSTITUTIONAL INTERNATIONAL EQUITY FUND	0	5.502.959	5.502.959
**D	VINVA INTERNATIONAL EQUITY ALPHA EXTENSION FUND	0	186.339	186.339
**D	INVESTERINGFORENINGEN NORDEA INVEST GLOBALE AKTIER INDEKS KL	0	14.961	14.961
**D	NATIONWIDE INTERNATIONAL INDEX FUND	0	184.170	184.170
**D	EQ ADVISORS TRUST - EQ/INTERNATIONAL CORE MANAGED VOLATILITY PORTFOLIO	0	107.391	107.391
**D	JPMORGAN BETABUILDERS INTERNATIONAL EQUITY ETF	0	471.976	471.976
**D	BAYERNINVEST VALUE PLUS-FONDS	0	117.400	117.400
**D	VANGUARD FIDUCIARY TRUST COMPANY INSTITUTIONAL TOTAL INTERNATIONAL STOCK MARKET INDEX TRUST II	0	13.334.749	13.334.749
**D	JNL INTERNATIONAL INDEX FUND	0	358.678	358.678
**D	MI-FONDS G55	0	19.024	19.024
**D	DEKA INVESTMENT GMBH RE A-WOLFACH-FONDS	0	4.000	4.000
**D	EQ ADVISORS TRUST - EQ/INTERNATIONAL EQUITY INDEX PORTFOLIO	0	464.312	464.312
**D	MASTER TRUST FOR SIEMENS ENERGY, INC. SAVINGS PLAN	0	50.443	50.443
**D	BOILERMAKER BLACKSMITH NATIONAL PENSION TRUST	0	701.083	701.083
**D	AOR INNOVATION FUND, L.P.	0	7.309	7.309
**D	NWIT INTERNATIONAL INDEX FUND	0	279.088	279.088
**D	SCHRODER QEP GLOBAL ACTIVE VALUE FUND	0	184.445	184.445
**D	UI-FONDS RAV RBI AKTIEN	0	465.607	465.607
**D	DEKA INVESTMENT GMBH RE A-PERSPEKTIVE	0	12.198	12.198
**D	SAS TRUSTEE CORPORATION POOLED FUND	0	45.503	45.503
**D	THE MASTER TRUST BANK OF JAPAN, LTD. AS TRUSTEE FOR MUTB400045829	0	2.704.288	2.704.288
**D	DT EQUITY	0	360.069	360.069


Azionisti in delega: 2.980

LISTA ESITO DELLE VOTAZIONE

Oggetto: Attribuzione dell'utile di esercizio.

FAVOREVOLI

Badge	Ragione Sociale	Proprio	Delega	Totale
**D	MFS INTERNATIONAL LARGE CAP VALUE FUND	0	11.616.683	11.616.683
**D	EMBO-FONDS	0	251.193	251.193
**D	ALLIANZ GLOBAL INVESTORS GMBH RE ALLIANZGI-FONDS AOKNW-AR	0	27.023	27.023
**D	JPMORGAN GLOBAL ALLOCATION FUND	0	19.972	19.972
**D	AQR FUNDS - AQR GLOBAL EQUITY FUND	0	163.550	163.550
**D	EQ ADVISORS TRUST - EQ/AB DYNAMIC MODERATE GROWTH PORTFOLIO	0	61.511	61.511
**D	GERARD PERRIER INDUSTRIE	0	6.110	6.110
**D	SCHRODER DIVERSIFIED GROWTH FUND	0	125.934	125.934
**D	DEKA INTERNATIONAL S.A. RE WESTPROFIL LINEAR	0	13.500	13.500
**D	FIDELITY INVESTMENT FUNDS - FIDELITY INDEX WORLD FUND	0	218.031	218.031
**D	DEKA INTERNATIONAL S.A. RE DEKA-EUROPA AKTIEN SPEZIAL	0	98.325	98.325
**D	UI-E	0	62.833	62.833
**D	AQR FUNDS - AQR INTERNATIONAL MOMENTUM STYLE FUND	0	72.777	72.777
**D	AQR FUNDS - AQR INTERNATIONAL EQUITY FUND	0	40.895	40.895
**D	MFS INTERNATIONAL RESEARCH EQUITY LLC	0	24.763	24.763
**D	FLEXSHARES MORNINGSTAR GLOBAL UPSTREAM NATURAL RESOURCES INDEX FUND	0	4.056.276	4.056.276
**D	NORDEA EUROPEAN PASSIVE FUND	0	39.922	39.922
**D	INVESTERINGSFORENINGEN DANSKE INVEST SELECT TACTICAL ASSET ALLOCATION EURO - ACCUMULATING KL	0	12.409	12.409
**D	FERTILSODEBO	0	6.687	6.687
**D	INVESTERINGSFORENINGEN DANSKE INVEST GLOBAL INDEKS KL	0	165.955	165.955
**D	BRONGNIART RENDEMENT	0	200.000	200.000
**D	ARPEGE ACTIONS	0	8.178	8.178
**D	SCORE 2012	0	1.555	1.555
**D	INVESTERINGSFORENINGEN DANSKE INVEST SELECT TACTICAL ASSET ALLOCATION - DANMARK AKKUMULERENDE KL	0	40.746	40.746
**D	INVESTERINGSFORENINGEN DANSKE INVEST SELECT GLOBAL EQUITY SOLUTION - AKKUMULERENDE KL	0	89.714	89.714
**D	DEKA INVESTMENT GMBH RE BODENSEE-FONDS	0	1.700	1.700
**D	CHINA LIFE INSURANCE COMPANY LIMITED	0	32.215	32.215
**D	INVESTERINGSFORENINGEN DANSKE INVEST EUROPA INDEKS BNP KL	0	28.408	28.408
**D	INVESTERINGSFORENINGEN DANSKE INVEST SELECT GLOBAL EQUITY SOLUTION 2 - AKKUMULERENDE KL	0	129.426	129.426
**D	INVESTERINGSFORENINGEN DANSKE INVEST SELECT TACTICAL ASSET ALLOCATION NORGE - ACCUMULATING KL	0	1.968	1.968
**D	INVESTERINGSFORENINGEN DANSKE INVEST SELECT GLOBAL EQUITY SOLUTION KL	0	58.379	58.379
**D	MI-FONDS 384	0	149.587	149.587
**D	CM-CIC SICAV	0	1.261.310	1.261.310
**D	DNCA OPPORTUNITES ZONE EURO	0	1.001.500	1.001.500
**D	TREBLE	0	20.000	20.000
**D	BRONGNIART PATRIMOINE	0	30.000	30.000
**D	INVESTERINGSFORENINGEN DANSKE INVEST SELECT FLEXINVEST AKTIER KL	0	58.110	58.110
**D	IRONWOMAN	0	744	744
**D	CM-AM EUROPE DIVIDENDES	0	227.021	227.021
**D	TELSTRA SUPERANNUATION SCHEME	0	54.330	54.330
**D	CM-AM FRANCE	0	2.555.382	2.555.382
**D	MANAGEMENT BOARD PUBLIC SERVICE PENSION FUND	0	60.886	60.886
**D	CM-AM ALIZES DYNAMIQUE	0	179.920	179.920



Handwritten signature

85001/1259

85001/1260

ENI S.p.A.

Assemblea Ordinaria del 11 maggio 2022

LISTA ESITO DELLE VOTAZIONE

Oggetto: Attribuzione dell'utile di esercizio.

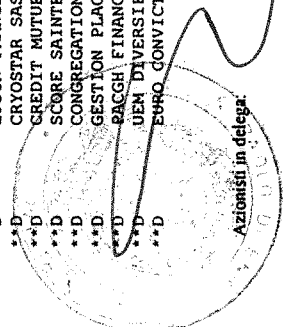
FAVOREVOLI

Badge	Ragione Sociale	Proprio	Delega	Totale
***	WSPF INTERNATIONAL EQUITIES TRUST	0	169.961	169.961
***	MONTSEGUR DIVIDENDES	0	99.395	99.395
***	CM-AM ALIZES TEMPERE	0	127.417	127.417
***	IBM PERSONAL PENSION PLAN TRUST	0	215.919	215.919
***	SUTL CAZENOVE CHARITY EQUITY VALUE FUND	0	406.326	406.326
***	ARTEMIS SMARTGARP UK EQUITY FUND	0	140.000	140.000
***	VALEURS FEMININES GLOBAL	0	25.000	25.000
***	JPMORGAN CHASE RETIREMENT PLAN	0	90.097	90.097
***	PATRIMOINE PLACEMENT 5	0	1.128	1.128
***	FRANKLIN GLOBAL RESPONSIBLE INVESTMENT FUND	0	6.554	6.554
***	ISHARES WHOLESAL SCREENED INTERNATIONAL EQUITY INDEX FUND	0	18.402	18.402
***	DEKA INVESTMENT GMBH RE DEKA - NACHHALTIGKEIT KOMMUNAL	0	72.176	72.176
***	STELLAR INSURANCE, LTD.	0	11.399	11.399
***	DEKA INVESTMENT GMBH RE PALATIA FONDS	0	49.650	49.650
***	SCORE PILLAUD	0	849	849
***	DEKA INVESTMENT GMBH RE HEGAU-BODENSEE FM 1	0	13.850	13.850
***	CARE SUPER	0	193.862	193.862
***	DEKA INVESTMENT GMBH RE VER 03-FONDS	0	2.117	2.117
***	SCORE THANY	0	721	721
***	EUROSE	0	730.000	730.000
***	DEKA INVESTMENT GMBH RE DEKA-BALANCE DYNAMISCH	0	8.699	8.699
***	MACQUARIE INTERNATIONAL EQUITIES FUND	0	51.065	51.065
***	DFZ 30.04	0	1.549	1.549
***	PATRIMOINE PLACEMENT 2	0	539	539
***	DEKA INVESTMENT GMBH RE SPARKASSE SHG-FONDS	0	33.000	33.000
***	EQUITABLE FINANCIAL LIFE INSURANCE COMPANY	0	23.163	23.163
***	DEKA INVESTMENT GMBH RE DEKA - BREMEN 1	0	12.000	12.000
***	DEKA INVESTMENT GMBH RE DEKA-STARKEBURGFONDS	0	84.443	84.443
***	SCHRODER PENSION MANAGEMENT LIMITED	0	35.490	35.490
***	OTIS MOYEN TERME SOLIDAIRE	0	35.334	35.334
***	THALES AVS FRANCE	0	4.000	4.000
***	MACQUARIE MULTI-FACTOR FUND	0	40.607	40.607
***	DEKA INVESTMENT GMBH RE DEKA EURO STOXX 50 UCITS ETF	0	814.745	814.745
***	PYRENEES GLOBAL	0	15.153	15.153
***	SCORE SAXE	0	1.879	1.879
***	DEKA INVESTMENT GMBH RE A-HORCH-FONDS	0	173.100	173.100
***	DEKA INVESTMENT GMBH RE STADTBHNF-FONDS	0	4.253	4.253
***	SCORE AD BESANCON	0	1.992	1.992
***	SCHRODER GLOBAL ACTIVE ALLOCATION FUND	0	2.407	2.407
***	SCHRODER GLOBAL VALUE FUND	0	16.681	16.681
***	PIPELINE SUB-EUROPEEN	0	3.000	3.000
***	DEKA INVESTMENT GMBH RE CHA-MASTERFONDS	0	25.368	25.368
***	DEKA INVESTMENT GMBH RE A-WENDLINUS-FONDS	0	16.480	16.480

LISTA ESITO DELLE VOTAZIONE
Oggetto: Attribuzione dell'utile di esercizio.

FAVOREVOLI

Badge	Regione Sociale	Proprio	Delega	Totale
**D	SCORE 4 VENTS	0	684	684
**D	ISHARES ALL-COUNTRY EQUITY INDEX FUND	0	7.768	7.768
**D	DEKA INVESTMENT GMBH RE DEKA-INSTITUTIONELL DEFENSIVE EQUITY EUROPE	0	3.298	3.298
**D	CHARLES RIVER LABORATORIES FRANCE	0	3.200	3.200
**D	FRANKLIN SUSTAINABLE INTERNATIONAL CORE EQUITY FUND	0	793	793
**D	DEKA INVESTMENT GMBH RE MAULBRONN-STROMBERG-FONDS	0	14.450	14.450
**D	SCORE ORNESSON	0	1.160	1.160
**D	FEDEX	0	3.952	3.952
**D	BAYERNINVEST WEBI-FONDS	0	9.284	9.284
**D	LEXMARK DYNAMIQUE	0	4.559	4.559
**D	DEKA INVESTMENT GMBH RE DEM ALPHA SE 2008	0	29.570	29.570
**D	ELIOR EPARGNE DIVERSIFIE	0	4.702	4.702
**D	BALL PACKAGING EUROPE	0	1.485	1.485
**D	DEKA INVESTMENT GMBH RE HD-PHILOSOPHENWEG	0	34.800	34.800
**D	DEKA INVESTMENT GMBH RE DEKA MSCI EUROPE UCITS ETF	0	101.723	101.723
**D	DEKA INVESTMENT GMBH RE AUW-FONDS	0	5.000	5.000
**D	DEKA INVESTMENT GMBH RE A-DIM-WETZLAR-BALANCED- FONDS	0	9.150	9.150
**D	DEKA INVESTMENT GMBH RE DEKA MSCI EUROPE LC UCITS ETF	0	11.254	11.254
**D	EPTA	0	4.065	4.065
**D	ORANO ACTIONS ZONE EURO	0	50.733	50.733
**D	COFACE N 1	0	5.980	5.980
**D	PATRIMOINE PLACEMENT 3	0	2.779	2.779
**D	DEKA INVESTMENT GMBH RE MULDENTAL-FONDS	0	19.000	19.000
**D	DEKA INVESTMENT GMBH RE A-DIM-WETZLAR-FONDS	0	8.350	8.350
**D	FONCIL	0	15.000	15.000
**D	CGI DYNAMIQUE	0	58.402	58.402
**D	EUROP ASSISTANCE DIVERSIFIE	0	1.700	1.700
**D	GUTENBERG	0	12.377	12.377
**D	C & A	0	1.361	1.361
**D	BANCO CENTRAL DE TIMOR-LESTE (BCTL)	0	186.707	186.707
**D	MILLEIS BANQUE 30-70	0	3.801	3.801
**D	SEQUOIA	0	3.146	3.146
**D	SAINT ARBOGAST	0	1.495	1.495
**D	SCORE MARIE JOSEPH	0	2.467	2.467
**D	EPSON FRANCE EURO ACTIONS	0	1.211	1.211
**D	CRYOSTAR SAS	0	505	505
**D	CREDIT MUTUEL AM	0	6.115	6.115
**D	SCORE SAINTE URSULE	0	1.197	1.197
**D	CONGREGATION DES SOEURS DE LA CROIX	0	329	329
**D	GESTION PLACEMENT 1	0	1.141	1.141
**D	RACGH FINANCE	0	2.206	2.206
**D	UEM DIVERSIFICATION	0	1.971	1.971
**D	EURO CONVICTIONS	0	55.000	55.000



Handwritten signature

Handwritten signature

85001/1261

85991/1262

ENI S.p.A.

Assemblea Ordinaria del 11 maggio 2022

LISTA ESITO DELLE VOTAZIONE

Oggetto: **Attribuzione dell'utile di esercizio.**

FAVOREVOLI

Badge	Ragione Sociale	Proprio	Delega	Totale
**D	VALORATIONS	0	20.000	20.000
**D	DEPRAT RENDEMENT	0	30.000	30.000
**D	DAY SOLVAY	0	9.000	9.000
**D	STAUBLI 50-50 CREDIT MUTUEL	0	13.761	13.761
**D	SCORE MLC PARTICIPATIONS	0	601	601
**D	SEVENTY FOUR	0	654	654
**D	TARAVAO INVEST	0	16.000	16.000
**D	TVN 2018	0	1.000	1.000
**D	OCF	0	20.653	20.653
**D	FCP CARTHAGE	0	7.500	7.500
**D	TORNADE	0	8.500	8.500
**D	67 H INVEST	0	616	616
**D	EUROPE EQUITY INDEX ESG SCREENED FUND B(EURXCWB)	0	194.978	194.978
**D	SCORE GALIEN	0	3.577	3.577
**D	FACE	0	1.254	1.254
**D	FLEXSHARES STOXX GLOBAL ESG SELECT INDEX FUND	0	14.625	14.625
**D	PPMO	0	970	970
**D	RP FAMILY	0	764	764
**D	FAMILLE FERRAND	0	500	500
**D	PUERTO RICO TELEPHONE COMPANY MASTER TRUST	0	7.616	7.616
**D	ERAWALED	0	1.110	1.110
**D	ASSOCIATION GROUPE SAINT SAUVEUR	0	1.782	1.782
**D	SCORE SEMKO PPK	0	523	523
**D	JAMEREY	0	2.804	2.804
**D	SCORE SIGMA	0	4.599	4.599
**D	C. A. A. 68	0	942	942
**D	SCORE SAINT NICOLAS	0	5.361	5.361
**D	BEL AIR	0	50.000	50.000
**D	STOCKS FINANCES	0	750	750
**D	SCORE CAIUS	0	848	848
**D	DEKA INVESTMENT GMBH RE DEKA EURO STOXX 50 ESG UCITS ETF	0	66.002	66.002
**D	DFDZ GLOBAL JERMBRUN	0	3.065	3.065
**D	GR-AVENIR	0	1.461	1.461
**D	TROUVU	0	217	217
**D	CANNES INVESTISSEMENTS	0	12.000	12.000
**D	CMI MEDIA	0	372	372
**D	SCORE 620	0	1.231	1.231
**D	MARDAF	0	810	810
**D	PRIEURE MARQUET	0	792	792
**D	SCORE LEMOY	0	1.488	1.488
**D	SCORE AUMEX	0	2.395	2.395
**D	ACCIDENT COMPENSATION CORPORATION	0	409.407	409.407
**D	SCORE KIWI	0	1.873	1.873

ENI S.p.A.

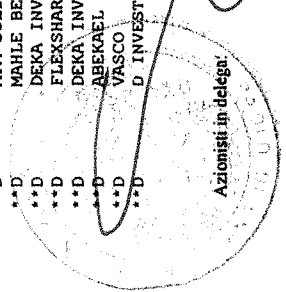
Assemblea Ordinaria del 11 maggio 2022

LISTA ESITO DELLE VOTAZIONE

Oggetto: Attribuzione dell'utile di esercizio.

FAVOREVOLI

Badge	Ragione Sociale	Proprio	Delega	Totale
**D	SCORE BON SECOURS	0	4.858	4.858
**D	FAMEN-F	0	1.091	1.091
**D	HAGER INVESTMENT FUND	0	7.412	7.412
**D	CYLULUFLOLA	0	5.000	5.000
**D	HARTFORD ACCIDENT AND INDEMNITY COMPANY	0	7.386	7.386
**D	STICHTING PENSIOENFONDS PROVISUM	0	11.759	11.759
**D	JPMORGAN SAR EUROPEAN FUND	0	239.682	239.682
**D	OB 2	0	79.318	79.318
**D	SCHRODER GLOBAL EQUITY INCOME FUND	0	526.419	526.419
**D	CONSTRUCTION AND BUILDING UNIONS SUPERANNUATION FUND	0	109.653	109.653
**D	AVIVA INVESTORS PORTFOLIO FUNDS ICVC AVIVA INVESTORS MULTI-ASSET CORE FUND I	0	407	407
**D	DEKA VERMOEGENSMANAGEMENT GMBH, NIEDERLASSUNG LUXEMBURG RE KSK IVV ERTRAG	0	24.000	24.000
**D	DANICA PENSION LIVSFORSIKRINGSKASSELSKAB	0	387.601	387.601
**D	DEKA VERMOEGENSMANAGEMENT GMBH, NIEDERLASSUNG LUXEMBURG RE KSK IVV WACHSTUM	0	9.000	9.000
**D	VELLIV. PENSION & LIVSFORSIKRING A/S	0	224.900	224.900
**D	NFS GLOBAL TOTAL RETURN FUND	0	328.038	328.038
**D	STATE OF WYOMING	0	20.854	20.854
**D	JPMORGAN FUND ICVC - JPM MULTI-ASSET INCOME FUND	0	3.074	3.074
**D	FUNDACAO CALOUSTE GULBENKIAN	0	2.981	2.981
**D	CONVERGENCE EQUILIBRE SOCIALEMENT RESPONSABLE	0	403.206	403.206
**D	INVESTERINGSFORENINGEN DANSKE INVEST GLOBAL INDEKS - AKKUMULERENDE KL	0	32.772	32.772
**D	RAGS-FUNDMASTER	0	45.262	45.262
**D	INVESTERINGSFORENINGEN DANSKE INVEST EUROPA INDEKS KL	0	60.246	60.246
**D	CREDIT MUTUEL ALLIANCE	0	1.785	1.785
**D	ANZ PRIVATE GLOBAL EQUITIES TRUST	0	22.445	22.445
**D	CM-AM ALIZES EQUILIBRE	0	120.000	120.000
**D	ACN ACTIONS	0	2.156	2.156
**D	ARROWSTREET GLOBAL EQUITY FUND	0	1.595.566	1.595.566
**D	SCORE SAINT-JOSEPH	0	783	783
**D	STAUBLI 80-20 CREDIT MUTUEL	0	13.774	13.774
**D	DEKA INVESTMENT GMBH RE BEROLINARENT DEKA	0	9.610	9.610
**D	DEKA INVESTMENT GMBH RE DEKA-EUROLAND BALANCE	0	461.075	461.075
**D	DEKA INVESTMENT GMBH RE DEKA MULTI ASSET TOTAL RETURN	0	501	501
**D	SCHRODER SUSTAINABLE GLOBAL CORE FUND	0	33.165	33.165
**D	SCHRODER GLOBAL SUSTAINABLE EQUITY FUND	0	15.942	15.942
**D	APA SOLIDARITE FCP	0	534	534
**D	MAHLE BEHR FRANCE ROUFFACH	0	98	98
**D	DEKA INVESTMENT GMBH RE DEKA-PRIVATVORSORGE AS	0	73.000	73.000
**D	FLEXSHARES ESG & CLIMATE DEVELOPED MARKETS EX-US CORE INDEX FUND	0	4.384	4.384
**D	DEKA INVESTMENT GMBH RE ARGO NAVIS MASTERFONDS	0	8.000	8.000
**D	ABEKAEEL INVEST	0	15.000	15.000
**D	VASCO	0	15.000	15.000
**D	D INVEST	0	4.000	4.000



Handwritten signature

85901/1263

85091/1264

ENI S.p.A.

Assemblea Ordinaria del 11 maggio 2022

LISTA ESITO DELLE VOTAZIONE

Oggetto: Attribuzione dell'utile di esercizio.

FAVOREVOLI

Badge	Ragione Sociale	Proprio	Delega	Totale
**D	FD1 LANDRY 11	0	1.485	1.485
**D	ORVX 1	0	30.000	30.000
**D	DEKA INTERNATIONAL S.A. RE DEKALUX-GLOBALRESOURCES	0	145.735	145.735
**D	ELOIR	0	12.000	12.000
**D	EDF2 ETCETERA	0	20.000	20.000
**D	DEKA VERMOEGENSMANAGEMENT GMBH RE KEPPLER- GLOBAL VALUE-INVEST	0	25.000	25.000
**D	CROISIERE	0	9.000	9.000
**D	SBC MASTER PENSION TRUST	0	35.895	35.895
**D	CLARTAN	0	1.387.630	1.387.630
**D	ALKEN FUND - ABSOLUTE RETURN EUROPE	0	42.386	42.386
**D	DECALIA SICAV - CIRCULAR ECONOMY	0	75.000	75.000
**D	PICTET CH INSTITUTIONAL-WORLD EX SWISS EQUITIES TRACKER US TE EX SL	0	29.760	29.760
**D	SYN ACT EUROPE EX-CH-A-RMUNDI	0	171.158	171.158
**D	RAIFFEISEN INDEX FONDS EURO STOXX 50	0	46.993	46.993
**D	IF IST - GLOBE INDEX	0	90.232	90.232
**D	PICTET-EUROPE INDEX	0	264.042	264.042
**D	ALKEN CAPITAL FUND, FCP - FIS	0	29.231	29.231
**D	SYN ACTIONS EUROPE (EX-CH) B-UBS	0	173.107	173.107
**D	ARCA INVESTMENTS - GLOBAL QUANT LOW VOLATILITY ROI III	0	69.605	69.605
**D	PERPETUAL INVESTMENT FUND SICAV-RAIF	0	13.683	13.683
**D	ALKEN FUND - EUROPEAN OPPORTUNITIES	0	114.365	114.365
**D	EXKLUSIV PORTFOLIO SICAV - FLEXIBLE STRATEGIE	0	130.725	130.725
**D	CAPACITY - FONDS INSTITUTIONNEL - ACTIONS ETRANGERES	0	42.000	42.000
**D	ARCA INVESTMENTS - GLOBAL QUANT LOW VOLATILITY ROI I	0	19.396	19.396
**D	CAPACITY - FONDS INSTITUTIONNEL - ACTIONS ETRANGERES RENDEMENT ABSOLU	0	91.059	91.059
**D	PICTET CH INSTITUTIONAL - EUROPEAN EX SWISS EQUITIES TRACKER EX SL	0	59.301	59.301
**D	WORLD TRADE ORGANIZATION PENSION PLAN	0	87.220	87.220
**D	DEKA VERMOEGENSMANAGEMENT GMBH, NIEDERLASSUNG LUXEMBURG RE GLOBAL TOP	0	24.184	24.184
**D	ZINSER STEPHEN	0	23.920	23.920
**D	WORLDVIEW INV FD-EUROPE CORE EQU FD	0	12.695	12.695
**D	GAIKOKUKABU SUB FUND 1 LP	0	60.988	60.988
**D	WIF-EUROPE OPPORTUNITIES FUND	0	16.043	16.043
**D	NM43 GLEQ GOG ACCOUNT	0	50.324	50.324
**D	NM45 GHDE SCH ACCOUNT	0	37.400	37.400
**D	SATURNE PATRIMOINE	0	289.067	289.067
**D	EHP GUARDIAN INTERNATIONAL ALTERNATIVE FUND	0	7.500	7.500
**D	EHP ADVANTAGE INTERNATIONAL ALTERNATIVE FUND	0	2.900	2.900
**D	TURICUM - AKTIEN - UND IMMOBILIENWERTSCHRIFTEN	0	16.300	16.300
**D	FULCRUM LIQUID REAL ASSETS FUND	0	120.586	120.586
**D	STATE OF NEW MEXICO STATE INVESTMENT COUNCIL	0	21.380	21.380
**D	PIRSINO LORENZO	0	224.809	224.809
**D	T. ROME PRICE FUNDS SICAV	0	495	495
**D		0	83	83

LISTA ESITO DELLE VOTAZIONE

Oggetto: **Attribuzione dell'utile di esercizio.**

FAVOREVOLI

Badge	Ragione Sociale	Proprio	Delega	Totale
**D	ROBECO CAPITAL GROWTH FUNDS	0	956.171	956.171
**D	STICHTING JURIDISCH EIGENAAR ASR DUURZAAM WERELDWIJD AANDELEN FONDS	0	123.533	123.533
**D	STICHTING SHELL PENSIOENFONDS	0	98.611	98.611
**D	ELEVA UCITS FUND - ELEVA ABSOLUTE RETURN EUROPE	0	2.999.324	2.999.324
**D	ELEVA UCITS FUND - ELEVA EUROPEAN SELECTION FUND	0	5.027.678	5.027.678
**D	REASSURE LIMITED	0	1.054.364	1.054.364
**D	HSBC GLOBAL FUNDS ICAV	0	60.627	60.627
**D	HSBC ETF'S PUBLIC LIMITED COMPANY	0	4.210	4.210
**D	PUTM AUTHORISED CONTRACTUAL SCHEME - PUTM ACS EUROPEAN EX UK FUND	0	1.387.302	1.387.302
**D	DANSKE BANK PULJER	0	194.536	194.536
**D	TRUST & CUSTODY SERVICES BANK LTD AS TRUSTEE FOR PENSION INVESTMENT FUND TRUST NUMBER 21	0	20.350	20.350
**D	TRUST & CUSTODY SERVICES BANK LTD AS TRUSTEE FOR PENSION INVESTMENT FUND TRUST NUMBER 3	0	144.882	144.882
**D	DANICA PENSION LIVSFORSIKRINGSKATIESELSKAB	0	41.106	41.106
**D	TMA UMBRELLA FUND - GLOBAL EQUITY PORTFOLIO	0	11.000	11.000
**D	TMA UMBRELLA FD-TMA ACWI EX-JAPAN PORTF.	0	14.300	14.300
**D	TRUST & CUSTODY SERVICES BANK LTD AS TRUSTEE FOR PENSION INVESTMENT FUND TRUST NUMBER 10	0	91.383	91.383
**D	BEST INVESTMENT CORPORATION	0	509.425	509.425
**D	HSBC POOLED INVESTMENT FUND -HSBC POOLED EUROPEAN EQUITY FUND	0	48.203	48.203
**D	TRUST & CUSTODY SERVICES BANK LTD AS TRUSTEE FOR PENSION INVESTMENT FUND TRUST NUMBER 8	0	8.321	8.321
**D	TRUST & CUSTODY SERVICES BANK LTD AS TRUSTEE FOR PENSION INVESTMENT FUND TRUST NUMBER 4	0	9.252	9.252
**D	HSBC GLOBAL POWER AND RESOURCES EQUITY FUND	0	38.500	38.500
**D	BEST INVESTMENT CORPORATION	0	198.338	198.338
**D	HANG SENG INSURANCE COMPANY LIMITED	0	19.293	19.293
**D	NH-AMUNDI PRIVATE SECURITIES INVESTMENT TRUST D 1	0	8.712	8.712
**D	ALLIANZ CHOICE BEST STYLES EUROPE	0	174.730	174.730
**D	HSBC LIFE (INTERNATIONAL) LIMITED	0	101.564	101.564
**D	JPMORGAN MULTI BALANCED FUND	0	6.506	6.506
**D	SCHRODER INSTITUTIONAL POOLED FUNDS - ADVANCED GLOBAL EQUITY FUND	0	48.721	48.721
**D	HSBC POOLED INVESTMENT FUND - HSBC POOLED GLOBAL EQUITY FUND	0	121.159	121.159
**D	JPM MULTI INCOME FUND	0	103.732	103.732
**D	HSBC MANAGED BALANCED FUND	0	7.932	7.932
**D	HSBC MANAGED GROWTH FUND	0	13.455	13.455
**D	PERTUBAHAN KESELAMATAN SOSIAL	0	37.700	37.700
**D	HSBC FRANCE LUXEMBOURG BRANCH	0	36.750	36.750
**D	AIA GLOBAL MULTI-FACTOR EQUITY FUND	0	36.480	36.480
**D	PERTUBAHAN KESELAMATAN SOSIAL	0	106.213	106.213
**D	HSBC POOLED INVESTMENT FUND - HSBC POOLED EUROPE EQUITY INDEX TRACKING FUND	0	36.813	36.813
**D	JPHORGAN EUROPE STRATEGIC DIVIDEND FUND	0	21.253	21.253
**D	AVIVA LIFE & PENSIONS UK LIMITED	0	30.766	30.766
**D	HSBC INDEX TRACKER INVESTMENT FUNDS ICVC	0	113.202	113.202
**D	GHANVEST YOHCH SHARIA'A FUND	0	23.528	23.528
**D	AVIVA INVESTORS PASSIVE FUNDS ACS - AI DEVELOPED EUROPEAN EX UK EQUITY INDEX FUND	0	212.094	212.094
**D	AVIVA INVESTORS PASSIVE FUNDS ACS - AI CONTINENTAL EUROPEAN EQUITY INDEX FUND	0	507.512	507.512

8500 / 1265

Alcolansa

[Signature]

LISTA ESITO DELLE VOTAZIONE

Oggetto: Attribuzione dell'utile di esercizio.

FAVOREVOLI

Badge	Ragione Sociale	Proprio	Delega	Totale
**D	AVIVA INVESTORS FUNDS ACS - AVIVA INVESTORS UK LISTED EQUITY INCOME FUND	0	176.417	176.417
**D	STANDARD LIFE INTERNATIONAL DESIGNATED ACTIVITY COMPANY	0	173	173
**D	THE MARKS AND SPENCER WORLDWIDE MANAGED FUND	0	80.229	80.229
**D	ELEVA UCITS FUND - ELEVA EUROLAND SELECTION FUND	0	1.179.650	1.179.650
**D	M&G (LUX) INVESTMENT FUNDS 2 FCP - M&G (LUX) EUROPE EX UK INDEX FUND	0	603.044	603.044
**D	M&G (LUX) INVESTMENT FUNDS 2 FCP - M&G (LUX) EUROPE EX UK EQUITY FUND	0	3.657.541	3.657.541
**D	AVIVA INVESTORS PASSIVE FUNDS ACS - AI 50:50 GLOBAL EQUITY INDEX FUND	0	300.052	300.052
**D	LEGBG SECURITIES LIMITED	0	1.929	1.929
**D	AVIVA INVESTORS PASSIVE FUNDS ACS - AI 30:70 GLOBAL EQUITY (CURRENCY HEDGED) INDEX FUND	0	38.770	38.770
**D	AXA INVESTMENT MANAGERS	0	41.545	41.545
**D	PRUDENTIAL PENSIONS LIMITED	0	92.993	92.993
**D	AVIVA INVESTORS PASSIVE FUNDS ACS - AI 60:40 GLOBAL EQUITY INDEX FUND	0	90.668	90.668
**D	AVIVA INVESTORS PASSIVE FUNDS ACS - AI DEVELOPED WORLD EX UK EQUITY INDEX FUND	0	146.022	146.022
**D	HSBC EUROPEAN INDEX FUND	0	1.097.336	1.097.336
**D	HSBC ETFs PLC	0	448.897	448.897
**D	HSBC INSTITUTIONAL TRUST SERVICES IRELAND LIMITED RE	0	7.153	7.153
**D	FRANKLIN TEMPLETON SHARIAH FUNDS	0	131.857	131.857
**D	ROYAL LONDON EQUITY FUNDS ICVC	0	171.403	171.403
**D	INTERNATIONALE KAPITALANLAGEGESELLSCHAFT MBH	0	2.187.621	2.187.621
**D	UNIVERSAL-INVESTMENT-GESELLSCHAFT MBH	0	4.966	4.966
**D	SCHWEIZERISCHE MOBILIAR ASSET MANAGEMENT AG	0	19.900	19.900
**D	SWISSCANTO FONDSLEITUNG AG	0	1.190.471	1.190.471
**D	ALLIANZ GLOBAL INVESTORS GMBH	0	499.746	499.746
**D	ALLIANZ PV-WS RCM SYSPRO VALUE EUROPE	0	72.351	72.351
**D	ALLIANZ VGI 1 FONDS AGI EQUITIES	0	31.440	31.440
**D	INTERNATIONALE KAPITALANLAGEGESELLSCHAFT MBH (INKA)	0	68.349	68.349
**D	INTERNATIONALE KAPITALANLAGEGESELLSCHAFT MBH	0	467.989	467.989
**D	ALLIANZ CGI SUBFONDS EQUITIES	0	18.180	18.180
**D	UNIVERSAL INVESTMENT GMBH	0	220.310	220.310
**D	SONDERVERMOEGEN GA AKTIENFONDS	0	89.193	89.193
**D	INTERNATIONALE KAPITALANLAGEGESELLSCHAFT MBH	0	999.966	999.966
**D	ANIMA CRESCITA ITALIA NEW	0	62.751	62.751
**D	GESTIELLE PROFILIO CEDOLA III	0	17.000	17.000
**D	ANIMA PICPAC MAGELLANO 2022	0	2.563	2.563
**D	ANIMA ALTO POTENZIALE ITALIA	0	250.000	250.000
**D	ANIMA OBIETTIVO ITALIA	0	26.000	26.000
**D	ANIMA SFORZESCO PLUS	0	97.379	97.379
**D	ANIMA CRESCITA ITALIA	0	812.468	812.468
**D	ANIMA PICPAC MAGELLANO 2023	0	2.409	2.409
**D	ANIMA AZIONARIO PAESI SVILUPPATI LTE	0	19.573	19.573
**D	ANIMA VISCONTEO PLUS	0	198.636	198.636
**D	ANIMA ELTIF ITALIA 2026	0	15.000	15.000
**D	ANIMA VISCONTEO	0	978.323	978.323

LISTA ESITO DELLE VOTAZIONE

Oggetto: Attribuzione dell'utile di esercizio.

FAVOREVOLI

Badge	Ragione Sociale	Proprio	Delega	Totale
**D	ANIMA INIZIATIVA ITALIA	0	838.700	838.700
**D	ANIMA COMUNITAM BILANCIATO PRUDENTE	0	10.668	10.668
**D	ANIMA COMUNITAM AZIONARIO INTERNAZIONALE	0	15.343	15.343
**D	ANIMA ITALIA	0	1.839.827	1.839.827
**D	ANIMA TARGET VISCONTEO 2024	0	16.631	16.631
**D	ANIMA QUANTAMENTAL FLEXIBLE	0	1.500	1.500
**D	ANIMA SFORZESCO	0	423.169	423.169
**D	GESTIELLE PROFILO CEDOLA II	0	40.000	40.000
**D	ARTI & MESTIERI - FONDO PENSIONE APERTO	0	10.497	10.497
**D	GESTIELLE PRO ITALIA	0	58.700	58.700
**D	THE MASTER TRUST BANK OF JAPAN, LTD. RE: MTEBJ400031129	0	9.668	9.668
**D	KAPITALFORENINGEN LD, GLOBAL QUANT - MANDAT	0	180.946	180.946
**D	UNIVERSITIES SUPERANNUATION SCHEME	0	1.390.899	1.390.899
**D	MJP INTERNATIONAL FUND LLC	0	267	267
**D	ARTEMIS SMARTGARP EUROPEAN EQUITY FUND	0	100.000	100.000
**D	DWS INVESTMENT GMBH RE DEAM-FONDS BBR 1	0	76.500	76.500
**D	DWS INVESTMENT GMBH RE DWS-FONDS BBME	0	60.000	60.000
**D	KAPITALFORENINGEN LD, SMART BETA - MANDAT	0	24.427	24.427
**D	ONEPATH GLOBAL SHARES - LARGE CAP (UNHEDGED) INDEXPOOL	0	241.021	241.021
**D	MULTI-MANAGER DIRECTIONAL ALTERNATIVE STRATEGIES FUND	0	14.823	14.823
**D	LARCQUEST INVESTISSEMENT	0	10.000	10.000
**D	ARROWSTREET EAFE AETF NON FLIP	0	103.881	103.881
**D	THE NEW ZEALAND GUARDIAN TRUST COMPANY LIMITED	0	23.788	23.788
**D	ARROWST CAP GL EQ AEF NON FLIP	0	380.022	380.022
**D	AS INTL EQ - AL EX FD NON FLIP	0	148.854	148.854
**D	ARROWST ACWI AEF III NON FLIP	0	30.385	30.385
**D	CIT_WLDXUS130 - NON FLIP	0	50.893	50.893
**D	NAVARRÉ INVESTISSEMENT	0	30.000	30.000
**D	AS INTL EQUI - AEF II NON FLIP	0	45.872	45.872
**D	IN EQ ACWI EX US AETF NON FLIP	0	54.826	54.826
**D	AS INTL EQ EAFE AEF NON FLIP	0	95.066	95.066
**D	AS GBL EQ - ALP EX FD NON FLIP	0	2.169.068	2.169.068
**D	AOR TRX ADVANTGD ABS NON FLIP	0	233.033	233.033
**D	AS INT EQ EAFE AE CIT NON FLIP	0	37.191	37.191
**D	AS CAP GBL AC AEF CAY NON FLIP	0	1.733.358	1.733.358
**D	AS ACWI EX US AETF U NON FLIP	0	59.353	59.353
**D	ARROWST ACWI AEF V - NON FLIP	0	27.828	27.828
**D	SPANKO GLOBAL EQUITY INDEX MOTHER FUND	0	623	623
**D	THE NOMURA TRUST AND BANKING CO., LTD. AS THE TRUSTEE OF NIKKO GLOBAL WRAP (DEVELOPED EUROPE EQUITY MOTHER FUND)	0	0	105.988
**D	105.988			
**D	PENSION INTERNATIONAL EQUITY TACTICAL SMART BETA MOTHER FUND	0	7.369	7.369
**D	FOREIGN STOCK INDEX MOTHER FUND	0	95.900	95.900
**D	AMP CAPITAL SPECIALIST INTERNATIONAL SHARE FUND	0	129.283	129.283

88001/1267

Alcalá

[Signature]

8599 1/1268

ENI S.p.A.

Assemblea Ordinaria del 11 maggio 2022

LISTA ESITO DELLE VOTAZIONE

Oggetto: Attribuzione dell'utile di esercizio.

FAVOREVOLI

Badge	Ragione Sociale	Proprio	Delega	Totale
**D	DWS INVESTMENT GMBH RE DEUTSCHE PKBMI	0	10.658	10.658
**D	MUTUAL GLOBAL FUND - NRS GLOBAL VALUE EQUITY FUND	0	83.438	83.438
**D	DEKA INVESTMENT GMBH RE TECKLENBURGER LAND-FONDS	0	14.800	14.800
**D	PICTET-EUROLAND INDEX	0	75.231	75.231
**D	PICTET CH INSTITUTIONAL - WORLD EX SWISS EQUITIES TRACKER	0	1.747	1.747
**D	RP - FONDS INSTITUTIONNEL - ACTIONS MARCHES DEVELOPPES	0	3.630	3.630
**D	PICTET CH INSTITUTIONAL - EUROPEAN EX SWISS EQUITIES TRACKER	0	4.197	4.197
**D	PICTET CH INSTITUTIONAL - WORLD EX SWISS EQUITIES TRACKER US TE	0	787	787
**D	PICTET CH - GLOBAL EQUITIES	0	1.673	1.673
***	DROLET ROBERT	0	3.253	3.253
**D	ISLAMIC DEVELOPMENT BANK	0	16.921	16.921
**D	ARROWSTREET INTERNATIONAL-EQUITY-ALPHA EXTENSION FUND	0	90.178	90.178
**D	ARROWSTREET INTERNATIONAL-EQUITY WORLD EX U.S. ALPHA	0	43.803	43.803
**D	ARROWSTREET INTERNATIONAL-EQUITY EAFE ALPHA EXTENSION	0	7.012	7.012
**D	ARROWSTREET (CAD) INTL DEV-MKTS X US ALPHA EXT FD II	0	3.884	3.884
**D	KOLUBAN BALANCED CREDIT SUISSE FUNDS AG UBS ASSET MANAGEMENT SCHWEIZ AG	0	192.323	192.323
**D	KOLUBAN BALANCED CREDIT SUISSE FUNDS AG MANDAT LOS ANGELES CAPITAL LA	0	189.646	189.646
**D	PK CSG WORLD EQUITY CREDIT SUISSE FUNDS AG	0	95.834	95.834
**D	PREVOYANCE NE FUND PREVOYANCE NE GLOBAL ASSETS CREDIT SUISSE FUNDS AG	0	2.085	2.085
**D	MOBIFONDS PENSION HORIZON CREDIT SUISSE FUNDS AG	0	5.900	5.900
**D	SC SWISSCAUTION SA	0	900	900
**D	KOLUBAN BALANCED CREDIT SUISSE FUNDS AG MANDAT ACADIAN AM BOSTON	0	273.812	273.812
**D	PROTEKTA RECHTSSCHUTZ VERSICHERUNG AG	0	8.100	8.100
**D	BERNISCHE PENSIONSKASSE BPK RUBR E5 AKTIEN EUROPA	0	300.000	300.000
**D	FINREON WORLD EQUITY ISOPRO PENSION CREDIT SUISSE FUNDS AG	0	11.510	11.510
**D	AXA VORSORGE FONDS II EQUITIES GLOBAL MARKETS CREDIT SUISSE FUNDS AG	0	202.386	202.386
**D	AXA VORSORGE FONDS II EQUITIES GLOBAL MARKETS PASSIVE CREDIT SUISSE FUNDS AG	0	187.674	187.674
**D	AXA VORSORGE FONDS EQUITIES GLOBAL MARKETS III CREDIT SUISSE FUNDS AG	0	9.112	9.112
**D	FINREON WORLD EQUITY MULTI PREMIA DEFENSIVE PENSION CREDIT SUISSE FUNDS AG	0	3.596	3.596
**D	BALOISE FUND INVEST 2 CH IF AKTIEN WELT EX SCHWEIZ PASSIV CREDIT SUISSE FUNDS AG	0	17.482	17.482
**D	FINREON WORLD EQUITY MULTI PREMIA CREDIT SUISSE FUNDS AG	0	172	172
**D	BALOISE FUND INVEST 2 CH IF AKTIEN WELT EX SCHWEIZ CREDIT SUISSE FUNDS AG	0	10.236	10.236
**D	CSIF CH EQUITY EUROPE EX CH BLUE CREDIT SUISSE FUNDS AG	0	56.601	56.601
**D	CSIF CH EQUITY EMU CREDIT SUISSE FUNDS AG	0	222.268	222.268
**D	CSIF CH III EQUITY WORLD EX CH VALUE WEIGHTED PENSION FUND CREDIT SUISSE FUNDS AG	0	14.750	14.750
**D	SPARINVEST SICAV	0	1.094.578	1.094.578
**D	MARFRE INVERSION SOCIEDAD DE VALORES SA	0	473.096	473.096
**D	FONDS DE RESERVE POUR LES RETRAITES	0	305.229	305.229
**D	LBW ASSET MANAGEMENT INVESTMENTGESELLSCHAFT MBH	0	40.000	40.000
**D	CSIF4 CREDIT SUISSE LUX GLOBAL HIGH INCOME FUND USD	0	32.000	32.000
**D	TAIPEI FUBON COMERCIAL BANK LTD	0	175.000	175.000
**D	DEKA INVESTMENT GMBH RE A-DOR-FONDS	0	31.237	31.237
**D	CSIF 2 CREDIT SUISSE LUX COPERNICUS ITALY EQUITY FUND	0	375.359	375.359

Azionisti in delega: 2.980

Pagina 24

LISTA ESITO DELLE VOTAZIONE

Oggetto: Attribuzione dell'utile di esercizio.

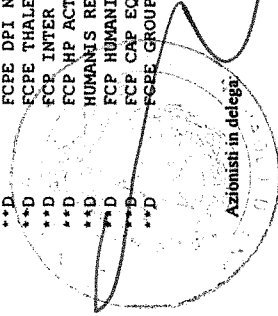
FAVOREVOLI

Badge	Regione Sociale	Proprio	Delega	Totale
**D	CSIF 2 CS LUX GLOBAL VALUE EQUITY FUND	0	160.000	160.000
**D	DEKA INVESTMENT GMBH RE HFV-FONDS	0	54.398	54.398
**D	VERDIPAPIRFONDET STOREBRAND GLOBAL ESG	0	48.179	48.179
**D	GATTO RICCARDO	0	1.150	1.150
**D	SPP PENSION & FORSAKRING AB (PUBL)	0	5.837	5.837
**D	DWS INVESTMENT GMBH W/DEUTSCHE PKBMI	0	10.658	10.658
**D	FCP CNP ACTIONS EMU LF	0	1.152.340	1.152.340
**D	STOREBRAND LIVSFORSIKRING AS	0	52.432	52.432
**D	LAZARD ALPHA EURO SRI	0	1.667.390	1.667.390
**D	VERDIPAPIRFONDET STOREBRAND INDEKS ALLE MARKEDER	0	7.603	7.603
**D	VERDIPAPIRFONDET STOREBRAND GLOBAL MULTIFACTOR	0	740.125	740.125
**D	VERDIPAPIRFONDET STOREBRAND GLOBAL VALUE	0	34.366	34.366
**D	VERDIPAPIRFONDET STOREBRAND GLOBAL INDEKS	0	26.748	26.748
**D	6347	0	1.233	1.233
**D	FCPE ESTERRA	0	110	110
**D	FCPE NUFARM EXPANSION SOLIDAIRE	0	88	88
**D	FCPE CRCAM PROVENCE COTE D AZUR	0	958	958
**D	SKF ACTIONS INTER EXPANSION	0	3.658	3.658
**D	FCPE EPARGNE SOLIDAIRE DYNAMIQ THALES	0	47.194	47.194
**D	ENTE NAZIONALE DI PREVIDENZA ED ASSISTENZA MEDICI (E.N.P.A.M	0	526.500	526.500
**D	HENKEL DIVERSIFIE INTER EXPANSION	0	1.696	1.696
**D	EPESENS OFFENSIF ISR	0	81.090	81.090
**D	BUILDING SOLUTIONS DIVERSIFIE	0	1.349	1.349
**D	FCPE III CEMENTS CALCIA DIVERSIFIE	0	632	632
**D	FCPE MATRA	0	4.157	4.157
**D	FCPE SAFRAN ETHIQUE SOLIDAIRE	0	16.173	16.173
**D	FCPE ITW DE FRANCE	0	1.103	1.103
**D	FCPE GEMALTO DYNAMIQUE SOLIDAI	0	4.698	4.698
**D	FCPE NESTLE FRANCE ACTIONS	0	16.112	16.112
**D	FCPE MAN ENERGY SOLU FRANCE SAS	0	464	464
**D	FCPE RATIER FIGEAC	0	1.231	1.231
**D	FCPE CLAIREFONTAINE EXACOMPTA	0	61	61
**D	ZOLPAN INVESTISSEMENTS 5 ANS	0	156	156
**D	FCPE GR SCHINDLER AUD	0	515	515
**D	FCPE RELAIS H DIVERSIFIE	0	317	317
**D	FCPE DPI N 2	0	1.119	1.119
**D	FCPE THALES ALENIA SPACE 3	0	492	492
**D	FCP INTER ACTIO	0	306	306
**D	FCP HP ACTIONS HGA	0	179.974	179.974
**D	HUMANIS RETRAITE DIVERSIFIE	0	240.984	240.984
**D	FCP HUMANIS RETRAITE ACTIONS BAS CARBONE	0	207.129	207.129
**D	FCP CAP EQUILIBRE	0	276	276
**D	FCPE GROUPE APRAVE NORU OUEST	0	179	179

85001/1269

(Handwritten signature)

(Handwritten signature)



85991 / 1270

ENI S.p.A.

Assemblea Ordinaria del 11 maggio 2022

LISTA ESITO DELLE VOTAZIONE
 Oggetto: Attribuzione dell'utile di esercizio.

FAVOREVOLI

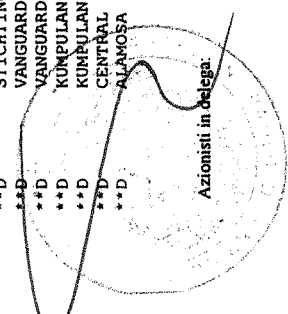
Badge	Ragione Sociale	Proprio	Delega	Totale
**D	FCP HUMANIS RETRAITE ACTIONS	0	290.359	290.359
**D	FCPE COMPAGE IMMOBILIER SERVICES	0	1.115	1.115
**D	HGA TRANSITION CLIMAT	0	43.435	43.435
**D	FCP HGA ACTIONS ISR	0	185.623	185.623
**D	FCPE HORIZON EPARGNE MIXTE	0	2.681	2.681
**D	FCPE GROUPE SECURITAS	0	953	953
**D	FCPE CROWN EMBALLAGE FRANCE SAS	0	1.637	1.637
**D	FCPE GIVAUDAN	0	3.621	3.621
**D	ENTE NAZIONALE DI PREVIDENZA ED ASSISTENZA DEI MEDICI E DEGLI ODONTOIATRI	0	18.179.987	18.179.987
**D	FCPE THALES ALENIA SPACE 1	0	277	277
**D	FCPE S E P DIVERSIFIE ACTIONS	0	1.318	1.318
**D	FCPE H10267 SEITA DIVERSIFIE	0	6.734	6.734
**D	FCPE SAIPEM ACTIONS	0	2.472	2.472
**D	FCPE OMYA DIVERSIFIE	0	380	380
**D	FCP CAP SERENITE	0	360	360
**D	GIIC FINECO SGIIC SAU	0	218.085	218.085
**D	DVAM DIVERSIFIEDLIQUID ALTERNATIVESECP	0	4.097	4.097
**D	BLUEBAY GLOBALMONTHLY INCOME BOND FUND	0	38.113	38.113
**D	BLUEBAY GLOBAL CONVERTIBLE BOND FUND CANADA	0	95.723	95.723
**D	IQ CANDRIAM ESG INTERNATIONAL EQUITY ETF	0	40.633	40.633
**D	RUSSELLINVESTMENTS INSTITUTIONAL FUNDSPLC	0	12.433	12.433
**D	AWARE SUPER	0	397.943	397.943
**D	CENTRICA COMBINEDCOMMON INVESTMENT FUNDLIMITED	0	62.154	62.154
**D	GIULIA BARBEZATAND	0	1.300	1.300
**D	MORNINGSTAR INTERNATIONAL EQUITY FUND A SERIES OF MORNINGSTA	0	74.241	74.241
**D	GESPROFIT SGIIC	0	269.500	269.500
**D	VIDRCAIXA, S.A.	0	3.369.482	3.369.482
**D	CAIXABANK ASSET MANAGEMENT, SGIIC, S.A.	0	642.799	642.799
**D	ARROW STREET AC WI ALPHA EXTENSION FUND V CAYMAN LIMITED	0	7.218	7.218
**D	AQR INNOVATION FUND, L.P.	0	2.999	2.999
**D	ALPHA BRUG FUND LP	0	17.532	17.532
**D	MORIGI GABRIELE	0	100	100
**D	CASSA NAZIONALE DI PREVIDENZA ED ASSISTENZA FORENSE	0	15.309.000	15.309.000
**D	ERTON VANCE TRUST COMPANY COLLECTIVE INVESTMENT	0	11.217	11.217
**D	VERIZON MASTER SAVINGS TRUST	0	258.045	258.045
**D	GEORGIA TECH FOUNDATION INC	0	64.111	64.111
**D	NORFOLK COUNTRY RETIREMENT SYSTEM	0	40.628	40.628
**D	THE NFO MUTUAL OEIC	0	31.410	31.410
**D	INVESTERINGSFORENINGEN SPARINVEST VALUE AKTIE	0	506.478	506.478
**D	INVESTERINGSFORENINGEN SPARINVEST MOMENTUM AKTIER AKK	0	8.045	8.045
**D	INVESTERINGSFORENINGEN SPARINVEST MOMENTUM AKTIER KL	0	18.181	18.181
**D	AUTORIDADE MONETARIA DE NACAU	0	993.464	993.464
**D	INTEGON NATIONAL INSURANCE COMPANY	0	2.897	2.897

LISTA ESITO DELLE VOTAZIONE

Oggetto: Attribuzione dell'utile di esercizio.

FAVOREVOLI

Badge	Ragione Sociale	Proprio	Delega	Totale
**D	CBIS GLOBAL FUNDS PUBLIC LTD CO	0	128.036	128.036
**D	VIA AM SICAV VIA ABSOLUTE RETURN	0	179.459	179.459
**D	COMMISSION DE LA CRISE COMMUNE	0	299.525	299.525
**D	GOLDMAN SACHS ETF TRUST GOLDMAN SACHS BLOOMBERG	0	1.323	1.323
**D	INTEL RETIREE MEDICAL PLAN TRUST	0	59.184	59.184
**D	MONETARY AUTHORITY OF MACAO	0	166.515	166.515
**D	SUBSIDIZED SCHOOLS PROVIDENT FUND	0	19.366	19.366
**D	WILLIS TOWERS WATSON GROUP TRUST	0	50.082	50.082
**D	GOLDMAN SACHS ETF TRUST GOLDMAN SACHS ACTIVEBETA WORLD LOW VOL PLUS EQUITY ETF	0	73.359	73.359
**D	INTERNATIONAL EQUITY FUND	0	352.169	352.169
**D	KAPITALFORENINGEN EMD INVEST GLOBALE AKTIER III	0	46.856	46.856
**D	AMERICAN ELECTRIC POWER MASTER RETIREMENT TRUST	0	37.638	37.638
**D	AMERICAN ELECTRIC POWER SYSTEM RETIREE MEDICAL TRUST FOR CE S	0	15.280	15.280
**D	KAPITALFORENINGEN MP INVEST EUROPAEISKE AKTIER	0	296.917	296.917
**D	INVESTERINGSFORENINGEN NYKREDIT INVEST TAKTISK ALLOKERING	0	42.345	42.345
**D	KAPITALFORENINGEN INVESTIN PRO LOW RISK EQUITIES II	0	108.198	108.198
**D	KAPITALFORENINGEN MP INVEST GLOBALE AKTIER IV	0	12.312	12.312
**D	INTERNATIONALE KAPITALANLAGEGESELLSCHAFT MBH ACTING FOR ACCOUNT OF ZFO AKTIEN EUROPA	0	110.000	110.000
**D	INVESTERINGSFORENINGEN NYKREDIT INVEST BALANCED RISK ALLOCATION	0	2.102	2.102
**D	NON US EQUITY MANAGERS PORTFOLIO 4 OFFSHORE MASTER LP	0	176.500	176.500
**D	TACS NON US EQUITY CORE MARKET CONTINUOUS LLC	0	79.028	79.028
**D	GREAT WEST INTERNATIONAL VALUE FUND	0	120.458	120.458
**D	STANDARD BANK OF SOUTH AFRICA LTD	0	370.900	370.900
**D	NATWEST TDS DEP BNYM RM GLO EQ FUND	0	364.504	364.504
**D	BNYM MELLON DT NSL INTERNATIONAL STOCK INDEX FUND	0	27.228	27.228
**D	GREAT WEST CORE STRATEGIES INTERNATIONAL EQUITY FUND	0	113.125	113.125
**D	AST PRUDENTIAL FLEXIBLE MULTI STRATEGY PORTFOLIO	0	93.260	93.260
**D	BNYM MELLON PE NSL INTERNATIONAL EQUITY FUND	0	4.305	4.305
**D	SYMMETRY PANORAMIC GLOBAL EQUITY FUND	0	68.704	68.704
**D	SYMMETRY PANORAMIC INTERNATIONAL EQUITY FUND	0	38.440	38.440
**D	ARROWSTREET COLLECTIVE INVESTMENT TRUST	0	50.027	50.027
**D	THE COMMONWEALTH FUND	0	8.141.948	8.141.948
**D	LEGAL AND GENERAL UCITS ETF PLC	0	12.671	12.671
**D	NATIONAL BANK FINANCIAL INC	0	42.550	42.550
**D	KAPITALFORENINGEN EMD INVEST VERDENSINDEXS	0	80.582	80.582
**D	STICHTING DEPOSITARY APG DEVELOPED MARKETS EQUITY POOL	0	300.302	300.302
**D	VANGUARD FTSE ALL WORLD EX US INDEX FUND	0	7.203.920	7.203.920
**D	VANGUARD EUROPEAN STOCK INDEX FUND	0	4.767.432	4.767.432
**D	KUMULAN WANG PERSARAAN DIPERBADANKAN	0	5.276.818	5.276.818
**D	KUMULAN WANG PERSARAAN DIPERBADANKAN	0	6.185	6.185
**D	CENTRAL PENSION FUND OF THE INT UNION OF OPERATING ENGINEERS AND PARTICIPATING EMPLOYERS	0	5.372	5.372
**D	ALAMOSA LLC	0	267.785	267.785
**D		0	5.897	5.897



[Handwritten signature]

85001/1241

8599 1272

ENI S.p.A.

Assemblea Ordinaria del 11 maggio 2022

LISTA ESITO DELLE VOTAZIONE

Oggetto: Attribuzione dell'utile di esercizio.

FAVOREVOLI

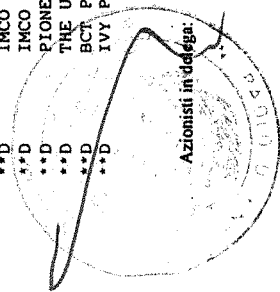
Badge	Ragione Sociale	Proprio	Delega	Totale
**D	VOYA BALANCED INCOME PORTFOLIO	0	3.989	3.989
**D	NOTABILITY AS SOLE TRUSTEE OF THE NOTABILITY ENDOWMENT TRUST	0	24.766	24.766
**D	TMI 2 SOLUTIONS TAX QUALIFIED NUCLEAR DECOMMISSIONING TRUST	0	19.655	19.655
**D	PUBLIC EMPLOYEES RETIREMENT SYSTEM OF MISSISSIPPI	0	2.023.728	2.023.728
**D	CONSOLIDATED EDISON RETIREMENT PLAN	0	109.681	109.681
**D	HARRIS UNIT 1 QUALIFIED NUCLEAR DECOMMISSIONING FUND	0	9.147	9.147
**D	ROBINSON UNIT 2 QUALIFIED NUCLEAR DECOMMISSIONING FUND	0	12.255	12.255
**D	BRUNSWICK UNIT 2 QUALIFIED NUCLEAR DECOMMISSIONING FUND	0	32.142	32.142
**D	THE MANUFACTURERS LIFE INSURANCE COMPANY	0	23.359	23.359
**D	CENTRAL PENSION FUND OF THE INTERNATIONAL UNION OF OPERATING ENGINEERS AND PARTICIPATING EMPLOYERS	0	90.936	90.936
**D	VOYA INTERNATIONAL HIGH DIVIDEND LOW VOLATILITY FUND	0	2.089	2.089
**D	IQ 500 INTERNATIONAL ETF	0	77.918	77.918
**D	POINT BEACH UNIT 1 AND UNIT 2 NON QUALIFIED TRUST	0	16.216	16.216
**D	PSEG NUCLEAR LLC MASTER DECOMMISSIONING TRUST	0	114.209	114.209
**D	PUBLIC SERVICE ELECTRIC AND GAS NON QUALIFIED TRUST	0	66.566	66.566
**D	MERCK AND CO INC MASTER RETIREMENT TRUST	0	680.263	680.263
**D	UNIVERSAL SHIPOWNERS MARINE INSURANCE ASSOCIATION LIMITED	0	6.601	6.601
**D	BANK OF AMERICA FBO FE BANK OF AMERICA N A	0	2.785	2.785
**D	TENNESSEE VALLEY AUTHORITY ASSET RETIREMENT TRUST	0	20.466	20.466
**D	DEUTSCHE DCG EQ	0	14.265	14.265
**D	MULTI ADVISOR FUNDS INTERNATIONAL EQUITY VALUE FUND	0	48.209	48.209
**D	BNY MELLON INVESTMENT FUNDS VI BNY MELLON BALANCED OPPORTUNITY FUND	0	13.049	13.049
**D	NORTH CAROLINA SUPPLEMENTAL RETIREMENT PLANS GROUP TRUST	0	804.513	804.513
**D	MANULIFE MULTIFACTOR DEVELOPED INTERNATIONAL INDEX ETF	0	89.072	89.072
**D	CENTRAL PENSION FUND OF THE INTERNATIONAL UNION OF OPERATING EMPLOYERS	0	315.286	315.286
**D	CITW FUND LP	0	3.435	3.435
**D	MOTHER CABRINI HEALTH FOUNDATION INC	0	30.650	30.650
**D	INVESCO MARKETS II PLC	0	60.783	60.783
**D	GLOBAL ATLANTIC BLACKROCK DISCIPLINED INTERNATIONAL CORE PORTFOLIO	0	9.892	9.892
**D	WILMINGTON GLOBAL ALPHA EQUITIES FUND	0	18.016	18.016
**D	ACADIAN INTERNATIONAL ALL CAP FUND	0	838.328	838.328
**D	ACADIAN GLOBAL EQUITY FUND	0	95.188	95.188
**D	ACADIAN NON US CONCENTRATED FUND	0	38.587	38.587
**D	ROTHSCHILD MARTIN MAUREL	0	1.936.602	1.936.602
**D	TEXAS UTILITIES QUAL NDT PARTNERSHIP	0	6.761	6.761
**D	SHELL CANADA 2007 PENSION PLAN	0	21.881	21.881
**D	1999 VOLUNTARY EMPLOYEES BENEFICIARY ASSOCIATION OF THE NONREPRESENTED EMPLOYEES OF SOUTHERN CALIFORNIA EDISON COMPANY	6.294	0	6.294
**D	ELIZABETH E RIORDAN 1997 TR MANNING	0	1.382	1.382
**D	ALMEIDA FAMILY LEGACY TRUST	0	532	532
**D	R C DELL TRUST MANNING AND NAPIER ADV	0	950	950
**D	J G FENCIK TR MANNING AND NAPIER SUB	0	2.935	2.935

LISTA ESITO DELLE VOTAZIONE
 Oggetto: Attribuzione dell'utile di esercizio.

FAVOREVOLI

Badge	Ragione Sociale	Proprio	Delega	Totale
**D	FANCELLI FOUNDATION INC	0	1.475	1.475
**D	THE MALUTH FAMILY TRUST NANNING SUB	0	1.242	1.242
**D	BUNRATTY HOLDINGS LLC	0	638	638
**D	OLIVE MCCARTHY	0	771	771
**D	MARTIN SLARK	0	3.742	3.742
**D	JEFFREY ARONIN	0	3.391	3.391
**D	CAROL BARNETT CRUT	0	3.641	3.641
**D	CAROL J BARNETT CRUT II	0	1.856	1.856
**D	OPUS FINANCIAL LLC	0	5.741	5.741
**D	L. BUONANNO TRUST T SMITH SR	0	4.257	4.257
**D	WILLIAM FOOTE	0	905	905
**D	THOMAS C GAPUTIS REV TR MANNING	0	941	941
**D	GOLDER 2007 FAMILY ENDOWMENT TRUST	0	1.221	1.221
**D	GRUSECKI NEXGEN LLC	0	1.330	1.330
**D	PATRICK R HANS MANNING AND NAPIER	0	571	571
**D	J HANSEN REV TR 4 29 81 MANNING	0	2.202	2.202
**D	JOHN MCCARTNEY	0	1.110	1.110
**D	JOHN M MC DONOUGH IRAR MAN AND NAP	0	763	763
**D	MORRIS 1992 GIFT TRUST	0	1.645	1.645
**D	QUIGG VENTURES LLC	0	997	997
**D	ANDREW BERGDOLL	0	821	821
**D	ROMAN CATHOLIC BISHOP OF SPRINGFIELD A	0	1.746	1.746
**D	PAUL BONDOR	0	1.058	1.058
**D	THE BANK OF NEW YORK MELLON EMPLOYEE BENEFIT COLLECTIVE INV	0	403.932	403.932
**D	MICROSOFT CORPORATION	0	3.943	3.943
**D	THE BANK OF NEW YORK MELLON EMPLOYEE BENEFIT COLLECTIVE INVESTMENT FUND PLAN	0	1.447.990	1.447.990
**D	BNYM MELLON CF SL INTERNATIONAL STOCK INDEX FUND	0	1	1
**D	1895 FONDS FGR	0	319.038	319.038
**D	1895 FONDS STICHTING 1	0	103.437	103.437
**D	CARNE GLOBAL FUND MANAGERS IRELAND LTD	0	320.719	320.719
**D	DESERET MUTUAL EMPLOYEE PENSION PLAN TRUST	0	94.660	94.660
**D	PRINCIPAL FUNDS INC DIVERSIFIED REAL ASSET FUND	0	220.228	220.228
**D	DIVERSIFIED TRUST COMPANY INTERNATIONAL EQUITY COMMON TRUST FUND	0	228.995	228.995
**D	COUNTY OF SANTA CLARA	0	28.987	28.987
**D	MAN NUMERIC EXPLORER MAPLES CORPORATE SERVICES LIMITED	0	2.260	2.260
**D	STICHTING DEPOSITARY ARG DEVELOPED EQUITIES RI INDEX POOL	0	128.626	128.626
**D	KAPITALFORENINGEN INVESTIN PRO VELLIV WORLD EQUITY INDEX CO NYKREDIT PORTEFOLJE ADMINISTRATION AS	0	594.470	594.470
**D	IMCO GLOBAL PUBLIC EQUITY LP	0	105.067	105.067
**D	IMCO GLOBAL PUBLIC EQUITY LP ACCT 17	0	192.844	192.844
**D	PIONEER FLEXIBLE OPPORTUNITIES FUND	0	210.214	210.214
**D	THE UNIVERSITY COURT OF THE UNIVERSITY OF GLASGOW	0	8.550	8.550
**D	BCT POOLED INVESTMENT FUND SERIES SMART EUROPEAN EQUITY FUND	0	17.965	17.965
**D	IVY PROSHARES MSCI ACWI INDEX FUND	0	1.483	1.483

85991/1273



[Handwritten signature]

8599 1/1274

ENI S.p.A.

Assemblea Ordinaria del 11 maggio 2022

LISTA ESITO DELLE VOTAZIONE

Oggetto: Attribuzione dell'utile di esercizio.

FAVOREVOLI

Badge	Ragione Sociale	Proprio	Delega	Totale
**D	ERS TEXAS ARROWSTREET INTERNATIONAL 967825	0	63.329	63.329
**D	SHELL NEDERLAND PENSIOENFONDS STICHTING	0	3.866	3.866
**D	STICHTING BEDRIJFSSTAKENFONDS VOOR DE MEUBELI NDIUSTRIEEN MEUBILERINGSBEDRIJ	0	117.631	117.631
**D	ADVANCED SERIES TRUST AST PRESERVATION ASSET ALLOCATION PORTFOLIO	0	116.466	116.466
**D	ADVANCED SERIES TRUST AST BALANCED ASSET ALLOCATION PORTFOLIO	0	420.168	420.168
**D	ADVANCED SERIES TRUST AST CAPITAL GROWTH ASSET ALLOCATION PORTFOLIO	0	795.200	795.200
**D	ADVANCED SERIES TRUST AST QUANTITATIVE MODELING PORTFOLIO	0	51.218	51.218
**D	QUILTER CHEVIOT EUROPE LTD	0	230	230
**D	INVESTERINGSFORENINGEN NYKREDIT INVEST	0	10.050	10.050
**D	SAN DIEGO COUNTY EMPLOYEES RETIREMENT ASSOCIATION	0	97.361	97.361
**D	DYNAMIC EQUITY GLOBAL EQUITY MANAGERS PORTFOLIO 5 SERIES	0	100.338	100.338
**D	ARIZONA STRAT RETIREMENT SYSTEM	0	653.419	653.419
**D	JOHN D SPEARS REVOCABLE TRUST DTD 9 29 2006	0	61.500	61.500
**D	CAROL SPEARS REV TRUST DTD 9 29 2006	0	1.975	1.975
**D	JOHN D SPEARS GRAT I DATED 2 20 09 F B O NANA R SPEARS	0	5.225	5.225
**D	JOHN D SPEARS GRAT I 2 20 09	0	5.525	5.525
**D	JOHN D SPEARS GRAT DATED 2 20 09 F B O JULIE L SPEARS	0	5.700	5.700
**D	FOREST FOUNDATION	0	797	797
**D	SEQUOIA FUND PARA GBLB	0	666	666
**D	STEWARDSHIP PARA GBLB	0	4.336	4.336
**D	BW TRUST NUMBER ONE	0	3.526	3.526
**D	1975 IRREV TRUST OF C D WEYERHAEUSER	0	1.035	1.035
**D	1973 IRREVOCABLE TRUST OF CD WEYERHAEUSER	0	1.964	1.964
**D	RICHARD KING MELLON FDN	0	83.375	83.375
**D	R K MELLON INTERNATIONAL FUND	0	49.254	49.254
**D	COMMONWEALTH OF PENNSYLVANIA TREASURY	0	19.032	19.032
**D	3M EMPLOYEE RETIREMENT INCOME PLAN TRUST	0	284.514	284.514
**D	AZL MSCI GLOBAL EQUITY INDEX FUND	0	20.329	20.329
**D	STICHTING BEDRIJFSPENSIOENFONDS VOOR HET BAKKERSBEDRIJF	0	158.948	158.948
**D	BNY MELLON INTERNATIONAL EQUITY ETF	0	17.102	17.102
**D	XTRACKERS MSCI KOKUSAI EQUITY ETF	0	27.053	27.053
**D	NON US EQUITY MANAGERS PORTFOLIO 1 SERIES	0	113.248	113.248
**D	PITTSBURGH THEOLOGICAL SEMINARY OF THE PRESBYTERIAN CHURCH	0	15.509	15.509
**D	WELLS FARGO AND COMPANY CASH BALANCE PLAN	0	120.153	120.153
**D	CITIGROUP PENSION PLAN	0	17.469	17.469
**D	INVESTERINGSFORENINGEN SPARINVEST INDEX EUROPA VALUE KL	0	62.175	62.175
**D	INVESTERINGSFORENINGEN SPARINVEST VALUE EUROPA	0	138.189	138.189
**D	THE BANK OF NEW YORK MELLON INTERNATIONAL LIMITE	0	19.142	19.142
**D	GUGGENHEIM WORLD EQUITY INCOME FUND	0	24.000	24.000
**D	SERIES D WORLD EQUITY INCOME SERIES	0	60.200	60.200
**D	XTRACKERS MSCI ALL WORLD EX US HEDGED EQUITY ETF	0	15.030	15.030
**D	STATE OF WISCONSIN INVESTMENT BOARD	0	950.020	950.020
**D	AIB GROUP IRISH PENSION SCHEME	0	76.690	76.690

LISTA ESITO DELLE VOTAZIONE

Oggetto: Attribuzione dell'utile di esercizio.

FAVOREVOLI

Badge	Ragione Sociale	Proprio	Delega	Totale
**D	BANK OF KOREA	0	3	3
**D	ACADIAN GLOBAL MANAGED VOLATILITY EQUITY FUND LLC	0	1.230.300	1.230.300
**D	THE BANK OF KOREA	0	296.462	296.462
**D	BANK OF KOREA	0	2	2
**D	ACADIAN NON US ALL CAP EQUITY FUND USD HEDGED LLC	0	759.285	759.285
**D	BEWARSTICHTING NNIP I	0	40.400	40.400
**D	ACADIAN INTERNATIONAL EQUITY FUND LLC	0	315.322	315.322
**D	NN PARAPLUFONDS I N V	0	631.956	631.956
**D	THE ARCHDIOCESE OF HARTFORD INVESTMENT TRUST	0	1.170	1.170
**D	THE HARTFORD ROMAN CATHOLIC DIOCESAN CORPORATION RETIREMENT PLANS MASTER TRUST	0	791	791
**D	ALASKA PERMANENT FUND CORPORATION	0	1.278.449	1.278.449
**D	ENISGN PEAK ADVISORS INC	0	1.738.710	1.738.710
**D	SCHOOL EMPLOYEES RETIREMENT SYSTEM OF OHIO	0	701.151	701.151
**D	IQ ARB GLOBAL NATURAL RESOURCES ETF	0	13.762	13.762
**D	FLORIDA RETIREMENT SYSTEM	0	115.884	115.884
**D	SIEMENS DIVERSIFIED GROWTH	0	60.715	60.715
**D	SIEMENS EMU EQUITIES	0	147.586	147.586
**D	MINISTRY OF DEFENSE PENSION FUND OF THE SULTANATE OF OMAN	0	52.200	52.200
**D	GAMMA EMIRATES INVESTMENTS L L C	0	75.202	75.202
**D	THE GREAT EASTERN LIFE ASSURANCE COMPANY LIMITED	0	51.651	51.651
**D	QS INTERNATIONAL EQUITY FUND	0	126.735	126.735
**D	QS GLOBAL MARKET NEUTRAL FUND	0	31.116	31.116
**D	INVESCO GLOBAL EX UK ENHANCED INDEX FUND UK	0	10.259	10.259
**D	INVESCO GLOBAL EX UK CORE EQUITY INDEX FUND UK	0	16.452	16.452
**D	INVESTINGSFORINGEN NYKREDIT INVEST GLOBALE AKTIER BASIS	0	13.067	13.067
**D	WILMINGTON INTERNATIONAL FUND	0	43.285	43.285
**D	THE LONDON BOROUGH OF BROMLEY SUPERANNUATION FUND	0	211.588	211.588
**D	KAPITALFORENINGEN INVESTIN PRO GLOBAL EQUITIES I	0	240.969	240.969
**D	ACADIAN ALL COUNTRY WORLD MANAGED VOLATILITY EQUITY FUND LLC	0	57.707	57.707
**D	ADVANCED SERIES TRUST AST PRUDENTIAL GROWTH ALLOCATION PORTFOLIO	0	171.288	171.288
**D	INVESCO MARKETS III PLC	0	4.566	4.566
**D	INVESCO FTSE RAFI EMERGING MARKETS UCITS ETF	0	26.228	26.228
**D	INVESCO FTSE RAFI DEVELOPED MARKETS EX U S ETF	0	391.643	391.643
**D	PUBLIC EMPLOYEES RETIREMENT ASSOCIATION OF NEW MEXICO	0	387.729	387.729
**D	AON HEWITT COLLECTIVE INVESTMENT TRUST	0	745.249	745.249
**D	MAN GLG EUROPEAN EQUITY ALTERNATIVE	0	1.219	1.219
**D	FIRST TRUST DOW JONES GLOBAL SELECT DIVIDEND INDEX FUND	0	324.803	324.803
**D	PGIM BALANCED FUND	0	57.123	57.123
**D	PGIM QMA INTERNATIONAL EQUITY FUND	0	90.809	90.809
**D	THE PRUDENTIAL SERIES FUND PSF PGIM 50 BALANCED PORTFOLIO	0	15.136	15.136
**D	THE PRUDENTIAL SERIES FUND PSF PGIM FLEXIBLE MANAGED PORT	0	25.742	25.742
**D	ADVANCED SERIES TRUST AST BLACKROCK GLOBAL STRATEGIES POR	0	3.348	3.348
**D	ADVANCED SERIES TRUST AST NEW DISCOVERY ASSET ALLOCATION	0	127.640	127.640

85001/1275

Salvo

emc

85991

1276

ENI S.p.A.

Assemblea Ordinaria del 11 maggio 2022

LISTA ESITO DELLE VOTAZIONE

Oggetto: Attribuzione dell'utile di esercizio.

FAVOREVOLI

Badge	Ragione Sociale	Proprio	Delega	Totale
**D	GREAT WEST INTERNATIONAL INDEX FUND	0	226.923	226.923
**D	STICHTING BEDRIJFSTAKPENSIOENFONDS VOOR DE ZOETWARENINDUSTRIE	0	102.754	102.754
**D	VIRGINIA RETIREMENT SYSTEM	0	10.914	10.914
**D	MUNICIPAL EMPLOYEES PENSION PLAN	0	37.504	37.504
**D	INTERNATIONAL EQUITY PORTFOLIO	0	6.590	6.590
**D	ELECTRICITY SUPPLY PENSION SCHEME	0	2.645	2.645
**D	TEXTRON INC MASTER TRUST	0	7.490	7.490
**D	PRINCIPAL FUNDS INC INTERNATIONAL EQUITY INDEX	0	172.819	172.819
**D	ALLIANCE TRUST PLC	0	178.803	178.803
**D	THE SEVENTH SWEDISH NATIONAL PENSION FUND AP 7 EQUITY FUND	0	4.007.215	4.007.215
**D	INTERNATIONAL BANK FOR RECONSTRUCTION AND DEVELOPMENT	0	16.410	16.410
**D	INVECO RAFI STRATEGIC DEVELOPED EX US ETF	0	178.282	178.282
**D	PURISIMA EAFE TOTAL RETURN FUND	0	2.549	2.549
**D	PRINCIPAL FUNDS INC OVERSEAS FUND	0	70.678	70.678
**D	GLOBAL MULTI STRATEGY FUND	0	14.287	14.287
**D	STANLIB FUNDS LIMITED	0	106.562	106.562
**D	GOLDMAN SACHS ETF TRUST GOLDMAN SACHS MARKETBETA INTERNATIO	0	55.716	55.716
**D	VOYA GLOBAL ADVANTAGE AND PREMIUM OPPORTUNITY FUND	0	21.329	21.329
**D	VOYA GLOBAL EQUITY DIVIDEND AND PREMIUM OPPORTUNITY FUND	0	64.311	64.311
**D	VOYA INTERNATIONAL HIGH DIVIDEND LOW VOLATILITY PORTFOLIO	0	71.918	71.918
**D	PPI NR 30	0	1.214	1.214
**D	INTERNATIONALE KAPITALANLAGEGESELLSCHAFT MBH	0	131.932	131.932
**D	ABB PENSION FUND	0	4.631	4.631
**D	SIEMENS ABSOLUTE RETURN	0	22.961	22.961
**D	INVESCO S AND P EUROPE 350 EQUAL WEIGHT INDEX ETF	0	434	434
**D	IA CLARINGTON GLOBAL VALUE FUND	0	11.701	11.701
**D	INDUSTRIAL ALLIANCE INSURANCE AND FINANCIAL SERVICES INC	0	89.720	89.720
**D	ALLSTATE INSURANCE COMPANY	0	128.088	128.088
**D	IQ 50 PERCENT HEDGED FTSE INTERNATIONAL ETF	0	42.570	42.570
**D	GOLDMAN SACHS ETF TRUST GOLDMAN SACHS ACTIVE BETA INTERNAT	0	574.032	574.032
**D	GOLDMAN SACHS ETF TRUST GOLDMAN SACHS ACTIVE BETA EUROPE E	0	5.812	5.812
**D	XTRACKERS MSCI EUROZONE HEDGED EQUITY ETF	0	5.696	5.696
**D	UA LOCAL UNION OFFICERS AND EMPLOYEES PENSION FUND	0	52.398	52.398
**D	VOYA GLOBAL EQUITY FUND	0	35.674	35.674
**D	EMPLOYEES RETIREMENT SYSTEM OF THE CITY OF BALTIMORE	0	3.267	3.267
**D	VOYA GLOBAL HIGH DIVIDEND LOW VOLATILITY PORTFOLIO	0	74.617	74.617
**D	VOYA INTERNATIONAL INDEX PORTFOLIO	0	357.876	357.876
**D	VOYA BALANCED PORTFOLIO	0	4.391	4.391
**D	THE AMERICAN UNIVERSITY IN CAIRO	0	3.415	3.415
**D	NEXTERA ENERGY DUANE ARNOLD LLC NON QUALIFIED DECOMMISSIONI	0	3.415	3.415
**D	NEXTERA ENERGY DUANE ARNOLD LLC QUALIFIED DECOMMISSIONING THE DUANE ARNOLD ENERGY CENTER NUCLEAR POWER PLANT	0	0	4.795
**D	ARIZONA PSPRS TRUST	0	284.406	284.406

Pagina 32

Azionisti in delega: 2.980

ENI S.p.A.

Assemblea Ordinaria del 11 maggio 2022

LISTA ESITO DELLE VOTAZIONE

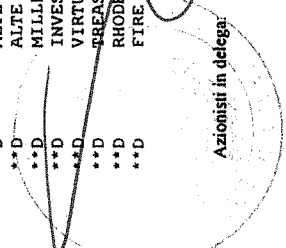
Oggetto: Attribuzione dell'utile di esercizio.

FAVOREVOLI

Badge	Ragione Sociale	Proprio	Delega	Totale
**D	DWS INVESTMENT GMBH ON BEHALF OF DWS FONDS BPT	0	390.000	390.000
**D	DWS INVESTMENT GMBH ON BEHALF OF DWS FONDS PKN 2	0	757.482	757.482
**D	DWS INVESTMENT GMBH ON BEHALF OF DWS FONDS AVD 2	0	6.672	6.672
**D	SEMPRA ENERGY PENSION MASTER TRUST	0	44.978	44.978
**D	MACQUARIE LABOR SELECT INTERNATIONAL EQUITY PORTFOLIO	0	165.745	165.745
**D	INVESTERINGSFORENINGEN LAEGERNES INVEST LI AKTIER GLOBALE	0	8.543	8.543
**D	KAPITALFORENINGEN LAEGERNES INVEST KLI AKTIER GLOBALE INDENYKREDIT PORTEFOELJE ADMINISTRATION AS	0	23.482	23.482
**D	BLACKROCK LIFE LTD	0	647.999	647.999
**D	BLACKROCK ADVANTAGE INTERNATIONAL FUND	0	65.154	65.154
**D	ACHMEA PENSIOEN EN LEVENSVERZEKERINGEN NV	0	27.980	27.980
**D	XTRACKERS MSCI EUROPE HEDGED EQUITY ETF	0	127.260	127.260
**D	SIMENS EUROINVEST AKTIEN	0	54.739	54.739
**D	ACHMEA REINSURANCE CO NV	0	12.664	12.664
**D	INVESCO PUREBETA FTSE DEVELOPED EX NORTH AMERICA ETF	0	13.658	13.658
**D	THE UNIVERSITY OF TEXAS SYSTEM	0	603.978	603.978
**D	MI FONDS K10	0	206.033	206.033
**D	THE BANK OF AMERICA PENSION PLAN FOR LEGACY COMPANIES	0	401.608	401.608
**D	ARROWSTREET US GROUP TRUST	0	4.696.463	4.696.463
**D	FARMERS GROUP INC 401 K SAVINGS PLAN	0	199.877	199.877
**D	XTRACKERS MSCI EAFE HEDGED EQUITY ETF	0	663.743	663.743
**D	ACHMEA SCHADEVERZEKERINGEN NV	0	22.336	22.336
**D	XTRACKERS FTSE DEVELOPED EX US MULTIFACTOR ETF	0	10.446	10.446
**D	PRINCIPAL DIVERSIFIED SELECT REAL ASSET FUND	0	9.187	9.187
**D	SC EDISON NUCLEAR FACILITIES QUALIFIED CPUC DECOMMISSIONING MASTER TR	0	20.139	20.139
**D	FIDELITY CONCORD STREET TRUST FIDELITY INTERNATIONAL INDEX FUND	0	6.084.991	6.084.991
**D	BELLSOUTH CORP REA VEDA TRUST	0	30.135	30.135
**D	BNY MELLON STOCK FUNDS BNY MELLON INTERNATIONAL CORE EQUI	0	184.513	184.513
**D	BNY MELLON INTERNATIONAL STOCK INDEX FUND	0	74.478	74.478
**D	BNY MELLON INTERNATIONAL EQUITY INCOME FUND	0	90.720	90.720
**D	OPTIMUM INTERNATIONAL FUND	0	444.000	444.000
**D	FIREFIGHTERS RETIREMENT SYSTEM	0	80.634	80.634
**D	INVESCO S AND P INTERNATIONAL DEVELOPED MOMENTUM ETF	0	11.773	11.773
**D	MANVILLE PERSONAL INJURY SETTLEMENT TRUST	0	49.828	49.828
**D	SHELL PENSION TRUST	0	55.031	55.031
**D	TENNESSEE VALLEY AUTHORITY MASTER DECOMMISSIONING TRUST	0	3.067	3.067
**D	EASTSPRING INVESTMENTS	0	145.332	145.332
**D	ALTE LEIPZIGER TRUST INVESTMENT	0	74.493	74.493
**D	ALTE LEIPZIGER TRUST INVESTMENT GMBH	0	1.717	1.717
**D	MILLPENCIL US LP	0	3.928	3.928
**D	INVESCO S AND P INTERNATIONAL DEVELOPED MOMENTUM ETF	0	1.765	1.765
**D	VIRTUS WMC INTERNATIONAL DIVIDEND ETF	0	3.976.194	3.976.194
**D	TREASURER OF THE STATE OF NORTH CAROLINA EQUITY INVESTMENT	0	50.055	50.055
**D	RHODE ISLAND EMPLOYEES RETIREMENT SYSTEMS POOLED TRUST	0	31.111	31.111
**D	FIRE AND POLICE PENSION ASSOCIATION OF COLORADO	0		

Azionisti in Delega

2.980



Handwritten signature

Handwritten signature

85901/1278

ENI S.p.A.

Assemblea Ordinaria del 11 maggio 2022

LISTA ESITO DELLE VOTAZIONE

Oggetto: Attribuzione dell'utile di esercizio.

FAVOREVOLI

Badge	Regione Sociale	Proprio	Delega	Totale
**D	FLORIDA GLOBAL EQUITY FUND LLC	0	17.775	17.775
**D	DIOCESE OF VENICE PENSION PLAN AND TRUST	0	2.629	2.629
**D	PUBLIC EMPLOYEE RETIREMENT SYSTEM OF IDAHO	0	1.151.687	1.151.687
**D	STICHTING BEWAARDER ACHMEA BELEGGINGSPOOLS	0	472.721	472.721
**D	INVERCO FUNDS	0	650	650
**D	NSP MONTICELLO MINNESOTA RETAIL	0	26.858	26.858
**D	NSP MINNESOTA PRAIRIE I RETAIL QUALIFIED TRUST	0	8.368	8.368
**D	NSP MINNESOTA PRAIRIE II	0	16.095	16.095
**D	INTERNATIONALE KAPITALANLAGEGESELLSCHAFT MBH ACTING FOR ACCOUNT OF BPT	0	3.694	3.694
**D	VANGUARD INTL HIGH DIV YLD INDEX FD	0	911.910	911.910
**D	HIGHLAND INVESTMENT FUND LLC	0	113.066	113.066
**D	PACIFIC GAS AND ELECTRIC COMPANY NUCLEAR FACILITIES QUALIFIE	0	56.405	56.405
**D	CENTRAL STATES SE AND SW H AND W FUNDS	0	70.100	70.100
**D	STICHTING DOW PENSIOENFONDS	0	40.445	40.445
**D	DEAM FONDS ZDV	0	30.126	30.126
**D	FIDELITY SAI INTERNATIONAL INDEX FUND	0	833.725	833.725
**D	DWS INVESTMENT GMBH ON BEHALF OF DWS FONDS PAL 1	0	42.000	42.000
**D	DWS INVESTMENT GMBH ON BEHALF OF DWS FONDS RPK 1	0	23.215	23.215
**D	AURION GLOBAL EQUITY FUND	0	7.808	7.808
**D	BOARD OF PENSIONS OF THE EVANGELICAL LUTHERAN CHURCH IN AMERICA	0	580.657	580.657
**D	AZL INTERNATIONAL INDEX FUND	0	243.855	243.855
**D	AZL DFA INTERNATIONAL CORE EQUITY FUND	0	27.923	27.923
**D	ES RIVER AND MERCANTILE GLOBAL RECOVERY FUND	0	116.043	116.043
**D	MUNICIPAL POLICE EMPLOYEES RETIREMENT SYSTEM	0	37.486	37.486
**D	BAY MELLON INTERNATIONAL FUND	0	345.277	345.277
**D	FIRST TRUST EUROZONE ALPHADEX UCITS ETF	0	105.942	105.942
**D	CASEY FAMILY PROGRAMS	0	46.233	46.233
**D	COUNTY EMPLOYEES ANNUITY AND BENEFIT FUND OF COOK COUNTY	0	124.608	124.608
**D	LAWRENCE LIVERMORE NATIONAL SECURITY LLC AND TRIAD NATIONAL SECURITY LLC DEFINED BENEFIT PLAN GROUP TRUST	0	63.218	63.218
**D	SIEMENS BALANCED	0	52.490	52.490
**D	NATIONAL ELEVATOR INDUSTRY PENSION PLAN	0	104.500	104.500
**D	SAUDI CENTRAL BANK	0	153.271	153.271
**D	ALASKA PERMMENT FUND CORPORATION	0	370.214	370.214
**D	LUCENT TECHNOLOGIES INC DEFINED CONTRIBUTION PLAN MASTER TRUST	0	171.932	171.932
**D	THE HEARST CORPORATION MASTER TRUST FOR PENSION AND PROFIT SH	0	33.160	33.160
**D	LUCENT TECHNOLOGIES INC MASTER PENSION TRUST	0	34.969	34.969
**D	EMPT INKA FONDS	0	140.722	140.722
**D	KOOKMIN BANK ACTING AS TRUSTEE OF MIRAE ASSET TRIUMPH MULTI FACTO PRIVATELY PLACED MASTER	0	23.000	23.000
**D	UNIVERSITY OF WISCONSIN FOUNDATION	0	114.166	114.166
**D	INKA PBEAKK	0	10.108	10.108
**D	COMMONWEALTH OF PENNSYLVANIA PUBLIC SCHOOL EMPLOYEES RETIR	0	660.589	660.589
**D	LOUISIANA STATE EMPLOYEES RETIREMENT SYSTEM	0	2	2

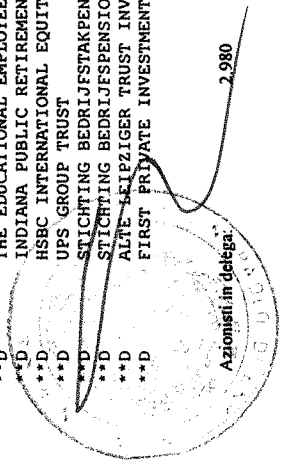
LISTA ESITO DELLE VOTAZIONE

Oggetto: **Attribuzione dell'utile di esercizio.**

FAVOREVOLI

Badge	Regione Sociale	Proprio	Delega	Totale
**D	PUBLIC EMPLOYEES RETIREMENT SYSTEM OF NEVADA	0	1.404.217	1.404.217
**D	RETIREMENT BENEFITS INVESTMENT FUND	0	22.122	22.122
**D	TEXAS EDUCATION AGCY	0	592.157	592.157
**D	RAYTHEON TECHNOLOGIES CORPORATION MASTER RETIREMENT TRUST	0	780.569	780.569
**D	PRINCIPAL GLOBAL INVESTORS FUNDS	0	2.609	2.609
**D	BLACKROCK LIFE LIMITED	0	77.619	77.619
**D	BOSTON PARTNERS NON US EQUITY LLC	0	79.993	79.993
**D	POOL REINSURANCE CO LTD	0	25.751	25.751
**D	ADVANCED SERIES TRUST AST INTERNATIONAL VALUE PORTFOLIO	0	93.539	93.539
**D	3M PENSION AND LIFE ASSURANCE SCHEME	0	260.928	260.928
**D	PENN SERIES DEVELOPED INTERNATIONAL INDEX FUND	0	16.285	16.285
**D	RIVER AND MERCANTILE GLOBAL HIGH ALPHA FUND	0	55.115	55.115
**D	PF INTERNATIONAL VALUE FUND	0	87.955	87.955
**D	BLACKROCK FUND MANAGERS LTD	0	1.718.130	1.718.130
**D	EMPLOYEES RETIREMENT SYSTEM OF TEXAS	0	353.307	353.307
**D	FLORIDA RETIREMENT SYSTEM TRUST FUND	0	2.598.070	2.598.070
**D	ABERDEEN STANDARD SICAV II	0	876	876
**D	TEXAS EDUCATION AGENCY	0	89.439	89.439
**D	CITI RETIREMENT SAVINGS PLAN	0	54.142	54.142
**D	BLACKROCK SOLUTIONS FUNDS ICAY	0	164.905	164.905
**D	ACADIAN ALL COUNTRY WORLD EX US FUND	0	758.687	758.687
**D	PENSION RESERVES INVESTMENT TRUST FUND	0	1.975.614	1.975.614
**D	BELL ATLANTIC MASTER TRUST	0	8.462	8.462
**D	THE HKSAR GOVERNMENT SCHOLARSHIP FUND	0	1.270	1.270
**D	STICHTING RABOBANK PENSIOENFONDS	0	295.664	295.664
**D	COX ENTERPRISES INC MASTER TRUST	0	395.952	395.952
**D	VOYA MULTI MANAGER INTERNATIONAL FACTORS FUND	0	108.533	108.533
**D	DUKE ENERGY QUALIFIED NUCLEAR DECOMMISSIONING	0	115.294	115.294
**D	QUALITY EDUCATION FUND	0	4.499	4.499
**D	INVESCO INTERNATIONAL DEVELOPED DYNAMIC MULTIFACTOR ETF	0	20.383	20.383
**D	PUBLIC EMPLOYEES RETIREMENT SYSTEM OF OHIO	0	1.824.763	1.824.763
**D	PUBLIC EMPLOYEES RETIREMENT SYSTEM OF OHIO	0	2.338.783	2.338.783
**D	M R B B	0	198.616	198.616
**D	ADVANCE PLANNING LIMITED	0	8.765	8.765
**D	DIGNITY PRE ARRANGEMENT LIMITED	0	14.310	14.310
**D	THE EDUCATIONAL EMPLOYEES SUPPLEMENTARY RETIREMENT SYSTEM OF FAIRFAX COUNTY	0	63.959	63.959
**D	INDIANA PUBLIC RETIREMENT SYSTEM	0	690.564	690.564
**D	HSC INTERNATIONAL EQUITY INDEX FUND	0	41.326	41.326
**D	UPS GROUP TRUST	0	494.246	494.246
**D	STICHTING BEDRIJFSTAKPENSIOENFONDS VOOR DE ZOETWARENINDUSTR	0	6.610	6.610
**D	STICHTING BEDRIJFSPENSIOENFONDS VOOR HET	0	8.990	8.990
**D	ALTE LEIHZIGER TRUST INVESTMENT GESELLSCHAFT MBH	0	17.421	17.421
**D	FIRST PRIVATE INVESTMENT MANAGEMENT KAG MBH FIRST PRIVATE WEALTH	0	70.000	70.000

85001 / 1279



[Handwritten signature]

85991 / 1280

ENI S.p.A.

Assemblea Ordinaria del 11 maggio 2022

LISTA ESITO DELLE VOTAZIONE
 Oggetto: Attribuzione dell'utile di esercizio.

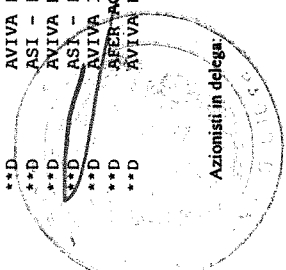
FAVOREVOLI

Badge	Ragione Sociale	Proprio	Delega	Totale
**D	ADVANCED SERIES TRUST AST ACADEMIC STRATEGIES ASSET ALLOCATION PORTFOLIO	0	292.933	292.933
**D	PGIM QMA INTERNATIONAL DEVELOPED MARKETS INDEX FUND	0	9.967	9.967
**D	ENERGY INSURANCE MUTUAL LIMITED	0	17.871	17.871
**D	METROPOLITAN LIFE INSURANCE COMPANY	0	120.292	120.292
**D	IOWA PUBLIC EMPLOYEES RETIREMENT SYSTEM	0	104.645	104.645
**D	SEATTLE CITY EMPLOYEES RETIREMENT SYSTEM	0	61.139	61.139
**D	FRANKLIN FUND ALLOCATOR SERIES FRANKLIN GLOBAL ALLOCATION	0	1.850.000	1.850.000
**D	FLORIDA BIRTH RELATED NEUROLOGICAL INJURY COMPENSATION ASSOCIATION	0	49.602	49.602
**D	ARBEJDSMARKEDETS TILLAEGSPENSION	0	970.247	970.247
**D	CITIBANK NEW YORK A.D.R. DEPT	0	41.114	41.114
**D	CITIBANK NEW YORK A.D.R. DEPT	0	29.950	29.950
**D	CITIBANK NEW YORK A.D.R. DEPT	0	45.560	45.560
**D	CITIBANK NEW YORK A.D.R. DEPT	0	38.966	38.966
**D	CITIBANK NEW YORK A.D.R. DEPT	0	42.712.242	42.712.242
**D	CITIBANK NEW YORK A.D.R. DEPT	0	12.592	12.592
**D	CITIBANK NEW YORK A.D.R. DEPT	0	7.420	7.420
**D	CITIBANK NEW YORK A.D.R. DEPT	0	27.160	27.160
**D	FONDO SCUOLA ESPERO - CRESCITA AZIONARIO	0	9.092	9.092
**D	FONDO SCUOLA ESPERO - CRESCITA	0	90.176	90.176
**D	AMUNDI AUSTRIA	0	10.000	10.000
**D	FONDENERGIA - FONDO PENSIONE COMPLEMENTARE A CAPITALIZZAZION	0	185.182	185.182
**D	INARCASSA - CASSA NAZIONALE DI PREVIDENZA ED ASSISTENZA PER	0	7.898.070	7.898.070
**D	AMUNDI SGR SPA / AMUNDI RISPARMIO ITALIA	0	393.243	393.243
**D	AMUNDI SGR SPA / AMUNDI SVILUPPO ITALIA	0	886.000	886.000
**D	AMUNDI SGR SPA	0	3.973	3.973
**D	AMUNDI SGR SPA	0	45.456	45.456
**D	AMUNDI SGR SPA	0	1.919	1.919
**D	AMUNDI SGR SPA	0	25.053	25.053
**D	AMUNDI SGR SPA	0	25.882	25.882
**D	AMUNDI SGR SPA/AMUNDI ELITE MULTI ASSET FLEXIBLE	0	384.867	384.867
**D	AMUNDI SGR SPA / FONDO AMUNDI BILANCIATO OPPORTUNITA' ORIENTE	0	5.968	5.968
**D	AMUNDI SGR SPA / AMUNDI AZIONARIO OPPORTUNITA' ORIENTE	0	35.399	35.399
**D	AMUNDI SGR SPA / OBBLIGAZIONARIO PIU' A DIS TRIBUZIONE	0	86.010	86.010
**D	AMUNDI SGR SPA	0	63.738	63.738
**D	AMUNDI SGR SPA	0	174.994	174.994
**D	AMUNDI SGR SPA	0	321.436	321.436
**D	AMUNDI SGR SPA	0	814.516	814.516
**D	CAMBRIA FOREIGN SHAREHOLDER YI	0	25.488	25.488
**D	REDWHEEL FUNDS 80	0	48.348	48.348
**D	SEI GLOBAL MASTER FUND PLC	0	94.773	94.773
**D	AB SICAV III - DYNAMIC ALL MAR	0	170.483	170.483
**D	KOKUSAI EQUITY INDEX FUND	0	6.396	6.396
**D		0	83.603	83.603

LISTA ESITO DELLE VOTAZIONE
Oggetto: Attribuzione dell'utile di esercizio.

FAVOREVOLI

Badge	Regione Sociale	Proprio	Delega	Totale
**D	MORGAN STANLEY PATHWAY FUNDS	0	54.573	54.573
**D	NORTHERN LIGHTS FUND TRUST IV	0	24.525	24.525
**D	ALLSPRING (LUX) WORLDWIDE FUND	0	36.928	36.928
**D	CUSTODY BANK OF JAPAN, LTD	0	35.207	35.207
**D	AB SICAV I - ALL MARKET INCOME	0	205.358	205.358
**D	PGIM ETF TRUST-PGIM QUANT SOLU	0	6.060	6.060
**D	BRIDGE BUILDER INTERNATIONAL	0	116.030	116.030
**D	BRIDGE BUILDER INTERNATIONAL E	0	4.981.713	4.981.713
**D	SMITH GROUP GLOBAL LARGE CAP	0	12.700	12.700
**D	361 GLOBAL LONG SHORT EQUITY	0	110.402	110.402
**D	INSPIRE INTERNATIONAL ESG ETF	0	41.438	41.438
**D	UI I	0	36.606	36.606
**D	SG ACTIONS INTERNATIONALES	0	107.166	107.166
**D	BLK MAGI FUND A SERIES TRUST	0	424	424
**D	AVIVA ACTIONS CROSSANCE	0	1.384	1.384
**D	AB SICAV I - LOW VOLATILITY AL	0	2.275	2.275
**D	SEGRAL BRYANT HAMILL INTER	0	153	153
**D	AXS ASTORIA INFLATION SENSITIV	0	99.198	99.198
**D	KRANESHARES GLOBAL CARBON	0	5.243	5.243
**D	SEI ACADIAN EUROPE EX-UK EQUIT	0	162.900	162.900
**D	SEI ACADIAN GLOBAL MANAGED	0	361.512	361.512
**D	SOGECAP PROTECTED EQUITIES	0	49.493	49.493
**D	UF 6 A	0	55.434	55.434
**D	BLUEBAY FUNDS BLUEBAY GLOBAL	0	47.243	47.243
**D	IRCEC CASSETTE DIVERSIFIE	0	55.280	55.280
**D	OFI FRANCE EQUITY	0	200.000	200.000
**D	SILVER AMUNDI EUROPE EQUITY CO	0	130.762	130.762
**D	ARAGO	0	149.029	149.029
**D	ALLIANZ IARD MULTI-ASSETS CORE	0	128.322	128.322
**D	EUROPEAN EQUITIES	0	80.704	80.704
**D	DIVERSIFIE ACTIONS	0	10.885	10.885
**D	ASI - PROG AZ SOSTENIB III	0	3.249	3.249
**D	AVIVA EUROPE	0	6.851	6.851
**D	ASI - PROG AZIONE SOSTENIB IV	0	1.358	1.358
**D	AVIVA ACTIONS EURO ISR	0	131.623	131.623
**D	ASI - PROGETTO CEDOLA 01 2024	0	4.733	4.733
**D	AVIVA PATRIMOINE	0	24.715	24.715
**D	ASI - PROGETTO CEDOLA 09 2023	0	3.813	3.813
**D	AVIVA DIVERSIFIE	0	3.593	3.593
**D	ASI - PROGETTO CEDOLA 10 2023	0	3.687	3.687
**D	AVIVA INVESTORS CONVICTION	0	246.278	246.278
**D	AFER ACTIONS EURO ISR	0	1.168.602	1.168.602
**D	AVIVA PERFORMANCE	0	6.273	6.273



[Handwritten signature]

85991/1281

85991/1282

ENI S.p.A.

Assemblea Ordinaria del 11 maggio 2022

LISTA ESITO DELLE VOTAZIONE
 Oggetto: Attribuzione dell'utile di esercizio.

FAVOREVOLI

Badge	Ragione Sociale	Proprio	Delega	Totale
**D	ASI - PROGETTO CEDOLA 12 2023	0	3.124	3.124
**D	ASI - PROGETTO SVILUPPO ORIENT	0	73.257	73.257
**D	AVIVA REBOND	0	1.186	1.186
**D	ASI - PROGETTO AZIONE SOST V	0	1.133	1.133
**D	ASI - PROGETTO AZIONE SOSTE II	0	1.184	1.184
**D	ASI - PROGETTO AZIONE	0	1.622	1.622
**D	PSSF - PROGETTO CEDOLA 01 2023	0	5.556	5.556
**D	AVIVA INVESTORS VALEURS	0	26.092	26.092
**D	PSSF - PROGETTO CEDOLA 02 2023	0	5.428	5.428
**D	AVIVA INVEST VALORISATION	0	137.847	137.847
**D	PSSF - PROGETTO CEDOLA 03 2023	0	4.029	4.029
**D	SG ACTIONS ENERGIE	0	99.045	99.045
**D	ASI - PROGETTO CEDOLA 06 2022	0	4.519	4.519
**D	SG ACTIONS EURO VALUE	0	1.881	1.881
**D	ASI - PROGETTO CEDOLA 07 2022	0	3.836	3.836
**D	SG ACTIONS EURO	0	29.078	29.078
**D	ASI - PROGETTO CEDOLA 09 2022	0	9.158	9.158
**D	SG ACTIONS EUROPE LARGE CAP	0	765	765
**D	ASI - PROGETTO CEDOLA 10 2022	0	4.690	4.690
**D	AFS ICADV GLOBAL MULTI ASSET GR	0	2.385	2.385
**D	LYXOR FTSE MIB UCITS ETF	0	3.019.239	3.019.239
**D	LYXOR MSCI EUROPE UCITS ETF	0	220.629	220.629
**D	LYXOR EURO STOXX 50	0	2.833.155	2.833.155
**D	EMG EUROPE NUMERIC INVESTORS	0	37.430	37.430
**D	ASI - PROGETTO CEDOLA 12 2022	0	8.101	8.101
**D	ASI - PROGETTO CEDOLA 04 2024	0	2.993	2.993
**D	PSSF-PROGETTO AZIONE SOSTENIBILI	0	2.396	2.396
**D	AMUNDI TOTAL RETURN	0	10.270	10.270
**D	ETOILE ACTIONS RENDEMENT	0	311.039	311.039
**D	ETOILE ENERGIE EUROPE	0	588.308	588.308
**D	ASI - PROG SVILUPPO ORIENT II	0	35.945	35.945
**D	ETOILE ACTIONS INTERNATIONALES	0	106.346	106.346
**D	ASI - PROGETTO CEDOLA 04 2023	0	4.552	4.552
**D	ETOILE MATIERES PREMIERES	0	61.751	61.751
**D	ASI - PROGETTO CEDOLA 05 2023	0	3.999	3.999
**D	ETOILE ACTIONS US POCHE ACTION	0	115.635	115.635
**D	ASI - PROGETTO CEDOLA 06 2023	0	3.398	3.398
**D	GFA CARAIBES	0	7.217	7.217
**D	ASI - PROGETTO CEDOLA 07 2023	0	2.296	2.296
**D	LEQUITE SA DIRECTION DE LA TRE	0	53.545	53.545
**D	GENERALI IARD DIREC. DE LA TR.	0	154.686	154.686
**D	AM S.F. - ABSOLUTE RETURN MULT	0	8.500	8.500
**D	LYX IND FD-LYXOR CORE EURO STO	0	326.043	326.043

LISTA ESITO DELLE VOTAZIONE

Oggetto: **Attribuzione dell'utile di esercizio.**

FAVOREVOLI

Badge	Regione Sociale	Proprio	Delega	Totale
**D	AM S.F. - DIVERSIFIED TARGET I	0	3.867	3.867
**D	LYX IND FD-LYXOR CORE STOXX EU	0	1.310.382	1.310.382
**D	LYX INV FDS - GARI EUROPEAN EQ	0	32.077	32.077
**D	MULTI UNITS LUX-LYXOR CORE MSC	0	170.667	170.667
**D	MUL- LYX FTSE IT ALL CAP PIR	0	47.011	47.011
**D	LYXINDEX FUND - LYXOR MSCI EMU	0	373.794	373.794
**D	LYXOR CORE MSCI WORLD	0	82.978	82.978
**D	AMIF - EMU EQUITY	0	36.590	36.590
**D	AMIF - EUROPEAN EQUITY	0	51.487	51.487
**D	AIF-MULTI-ASSET TEODORICO	0	19.925	19.925
**D	AMIF - OPTIMISER	0	128.599	128.599
**D	AIF- TACTICAL PORTFOLIO INCOME	0	35.693	35.693
**D	MUL-LYXOR MSCI WORLD CLIMATE	0	1.948	1.948
**D	BRIDGEMATER ASSOCIATES	0	253.053	253.053
**D	ASSET MANAGEMENT EXCHANGE UCITS CCF	0	14.498	14.498
**D	DELA DEPOSITARY & ASSET MANAGEMENT B.V.	0	287.873	287.873
**D	LEGAL AND GENERAL CCF	0	175.939	175.939
**D	THE PUBLIC INSTITUTION FOR SOCIAL SECURITY	0	1.517.449	1.517.449
**D	GENERAL ORGANISATION FOR SOCIAL INSURANCE	0	2.994.511	2.994.511
**D	INTER-AMERICAN DEVELOPMENT BANK STAFF RETIREMENT FUND	0	87.141	87.141
**D	INTERNATIONAL MONETARY FUND RETIRED STAFF BENEFITS INVESTMENT ACCOUNT	0	26.526	26.526
**D	INTER-AMERICAN DEVELOPMENT BANK POST-RETIREMENT BENEFITS FUN	0	38.830	38.830
**D	THE CBF CHURCH OF ENGLAND INVESTMENT FUND	0	18.301	18.301
**D	WHEELS COMMON INVESTMENT FUND.	0	8.034	8.034
**D	STICHTING BEDRIJFSTAKPENSIOENFONDS VOOR DE DETAILHANDEL	0	27.522	27.522
**D	EP GLOBAL OPPORTUNITIES TRUST PLC	0	248.867	248.867
**D	LEGAL & GENERAL EUROPEAN EQUITY INCOME FUND	0	629.000	629.000
**D	LEGAL AND GENERAL GLOBAL EQUITY INDEX FUND	0	9.472	9.472
**D	LEGAL & GENERAL FUTURE WORLD CLIMATE CHANGE EQUITY FACTORS I	0	124.526	124.526
**D	LEGAL & GENERAL FUTURE WORLD ESG DEVELOPED INDEX FUND	0	8.868	8.868
**D	LEGAL AND GENERAL EUROPEAN INDEX TRUST	0	1.339.432	1.339.432
**D	LEGAL AND GENERAL INTERNATIONAL INDEX TRUST	0	166.481	166.481
**D	LEGAL & GENERAL FUTURE WORLD ESG EUROPE EX UK INDEX FUND	0	2.518	2.518
**D	LF LIGHTMAN EUROPEAN FUND	0	1.457.000	1.457.000
**D	CIVIL AVIATION AUTHORITY PENSION SCHEME	0	8.026	8.026
**D	BLUE SKY ACWI PASSIVE LOW VOLATILITY EQUITY FUND	0	199.731	199.731
**D	CSAA INSURANCE EXCHANGE	0	9.932	9.932
**D	EMPLOYEES RETIREMENT FUND OF THE CITY OF DALLAS.	0	262.361	262.361
**D	FIREMEN S ANNUITY AND BENEFIT FUND OF CHICAGO	0	67.802	67.802
**D	FRESNO COUNTY EMPLOYEES' RETIREMENT ASSOCIATION.	0	136.374	136.374
**D	BRANDES INVESTMENT PARTNERS LP 401(K) PLAN	0	52.904	52.904
**D	BRANDES GLOBAL EQUITY FUND	0	361.489	361.489
**D	THE BOARD-OF THE PENSION PROTECTION FUND RENAISSANCE	0	12.772	12.772

Azionisti in delega.

2.980

Pagina 39

85991/1283

Alcalá

[Signature]

85991 / 1286

ENI S.p.A.

Assemblea Ordinaria del 11 maggio 2022

LISTA ESITO DELLE VOTAZIONE
 Oggetto: Attribuzione dell'utile di esercizio.

FAVOREVOLI

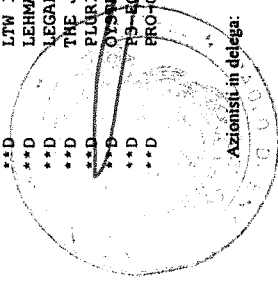
Badge	Ragione Sociale	Proprio	Delega	Totale
**D	NTGI - OM COMMON DAILY ALL COUNTRY WORLD EX-US EQUITY INDEX	0	123.689	123.689
**D	FIREMEN'S RETIREMENT SYSTEM OF ST. LOUIS	0	26.436	26.436
**D	SALT RIVER PIWA-MARICOPA INDIAN COMMUNITY	0	116.225	116.225
**D	NTGI-OM COMMON DAILY ERAE INDEX FUND - LENDING	0	124.268	124.268
**D	HSBC - NORTH AMERICA (U.S.) PENSION TRUST	0	81.598	81.598
**D	MICHELIN NORTH AMERICA INC. MASTER RETIREMENT TRUST	0	5.365	5.365
**D	IBM DIVERSIFIED GLOBAL EQUITY FUND	0	42.759	42.759
**D	NEW IRELAND ASSURANCE COMPANY PLC.	0	979.599	979.599
**D	ELO MUTUAL PENSION INSURANCE COMPANY ELO MUTUAL PENSION INSURANCE COMPANY	0	483.741	483.741
**D	MERCER PASSIVE SUSTAINABLE INTERNATIONAL SHARES FUND	0	7.774	7.774
**D	GQG PARTNERS EMERGING MARKETS EQUITY FUND	0	577.008	577.008
**D	STICHTING PENSTOENFONDS SAGITTARIUS	0	69.814	69.814
**D	STICHTING HEINEKEN PENSTOENFONDS	0	88.549	88.549
**D	PUBLIC EMPLOYEES RETIREMENT ASSOCIATION OF COLORADO	0	4.712.891	4.712.891
**D	FUTURE FUND BOARD OF GUARDIANS FOR AND ON BEHALF OF THE MEDI	0	67.721	67.721
**D	FUTURE FUND BOARD OF GUARDIANS FOR AND ON BEHALF OF FUTURE F.	0	563.030	563.030
**D	HPE COMMON CONTRACTUAL FUND	0	859.861	859.861
**D	NORTHERN TRUST UCITS COMMON CONTRACTUAL FUND	0	1.136.372	1.136.372
**D	COMMONWEALTH GLOBAL INFRASTRUCTURE SECURITIES FUND 1.	0	1.184.675	1.184.675
**D	MUNICIPAL EMPLOYEES' ANNUITY AND BENEFIT FUND OF CHICAGO	0	87.449	87.449
**D	UNITED NATIONS RELIEF AND WORKS AGENCY FOR PALESTINE REFUGEE	0	12.785	12.785
**D	THOMAS L. WALTON FAMILY TRUST UAD 03/19/13	0	24.640	24.640
**D	NEMOURS FOUNDATION	0	2.420	2.420
**D	NINE MILE POINT NDT QUALIFIED PARTNERSHIP	0	12.700	12.700
**D	STP NUCLEAR OPERATING COMPANY RETIREMENT TRUST.	0	13.902	13.902
**D	NTGI-OM COMMON DAILY ALL COUNTRY WORLD EX-US INVESTABLE MARKET INDEX FUND - NON LENDING	0	85.845	85.845
**D	R.E. GINNA NUCLEAR POWER PLANT QUALIFIED FUND	0	4.900	4.900
**D	RELIANCE TRUST INSTITUTIONAL RETIREMENT TRUST SERIES TWELVE	0	1.289.296	1.289.296
**D	RELIANCE TRUST INSTITUTIONAL RETIREMENT TRUST SERIES ELEVEN	0	4.823.332	4.823.332
**D	PRESBYTERIAN CHURCH (USA) FOUNDATION	0	8.873	8.873
**D	PEPSICO INC. MASTER TRUST	0	206.331	206.331
**D	IMPACTASSETS INC	0	910	910
**D	PFIZER INC. MASTER TRUST	0	413.699	413.699
**D	THE M.S. HERSHEY FOUNDATION	0	27.654	27.654
**D	MICHIGAN CATHOLIC CONFERENCE	0	3.823	3.823
**D	MEMORIAL HERMANN FOUNDATION	0	6.195	6.195
**D	MEMORIAL HERMANN HEALTH SYSTEM	0	107.087	107.087
**D	MEMORIAL HERMANN PENSION PLAN AND TRUST	0	16.120	16.120
**D	MORGAN STANLEY DEFINED CONTRIBUTION MASTER TRUST	0	247.162	247.162
**D	THE MEDICAL AND DENTAL DEFENCE UNION OF SCOTLAND	0	17.020	17.020
**D	NTGI-OM COMMON DAILY ERAE INDEX FUND - NON LENDING	0	383.987	383.987
**D	FRANCISCAN ALLIANCE INC	0	189.341	189.341
**D	ESSENTIA HEALTH	0	61.792	61.792

LISTA ESITO DELLE VOTAZIONE

Oggetto: Attribuzione dell'utile di esercizio.

FAVOREVOLI

Badge	Regione Sociale	Proprio	Delega	Totale
**D	JOSHUA GREEN CORPORATION	0	11.587	11.587
**D	CATERPILLAR INVESTMENT TRUST.	0	163.013	163.013
**D	CALVERT CLIFFS NUCLEAR POWER PLANT UNIT ONE QUALIFIED FUND	0	9.400	9.400
**D	TRUST FOR THE PENSION PLAN OF THE CHUBB CORPORATION	0	78.679	78.679
**D	BATTELLE MEMORIAL INSTITUTE	0	28.290	28.290
**D	THE BOEING COMPANY EMPLOYEE SAVINGS PLANS MASTER TRUST	0	537.949	537.949
**D	MASTER TRUST FOR CERTAIN TAX-QUALIFIED BECHTEL RETIREMENT PLANS	0	0	30.315
	30.315			
**D	BAPTIST HEALTH SOUTH FLORIDA INC.	0	247.097	247.097
**D	ALUMBRA INNOVATIONS FOUNDATION	0	325	325
**D	ALICE A PROIETTI FAMILY TRUST UAD 09/27/13	0	10.222	10.222
**D	JCW 1987 ARTICLE II DESC TRUST FBOTLW	0	1.080	1.080
**D	QS INVESTORS INTERNATIONAL EQUITY DBI CIT	0	8.946	8.946
**D	S. ROBSON WALTON 2010 TRUST	0	18.415	18.415
**D	BRANDES INTL EQUITY FUND	0	153.548	153.548
**D	INTERNATIONAL FUNDAMENTAL VALUE FUND	0	143.601	143.601
**D	STEUART L. WALTON FAMILY TRUST UAD 3/19/13	0	26.823	26.823
**D	WILMINGTON TRUST COLLECTIVE INVESTMENT TRUST - WILSHIRE MULT	0	23.010	23.010
**D	S. ROBSON WALTON 2009 GRAT NO. 4 ARTICLE II TRUST	0	8.356	8.356
**D	THE NEMOURS FOUNDATION PENSION PLAN	0	7.150	7.150
**D	HSEC UCITS COMMON CONTRACTUAL FUND	0	60.763	60.763
**D	OVERSTONE FUND PLC	0	1.236.128	1.236.128
**D	GARD UNIT TRUST	0	27.481	27.481
**D	HONG KONG SPECIAL ADMINISTRATIVE REGION GOVERNMENT EXCHANGE	0	2.364.934	2.364.934
**D	BEAT DRUGS FUND ASSOCIATION	0	2.707	2.707
**D	HOSPITAL AUTHORITY PROVIDENT FUND SCHEME	0	639.166	639.166
**D	INTERNATIONAL EQUITY FUND LLC	0	17.973	17.973
**D	GQG PARTNERS EMERGING MARKETS EQUITY FUND - GQG PARTNERS SER	0	5.513.498	5.513.498
**D	GQG PARTNERS INTERNATIONAL EQUITY FUND-GQG PARTNERS SERIES I	0	5.012.805	5.012.805
**D	GQG PARTNERS RESTRICTED GLOBAL EQUITY FUND - GQG PARTNERS SE	0	9.146	9.146
**D	GQG PARTNERS GLOBAL EQUITY FUND - GQG PARTNERS SERIES LLC	0	3.318.025	3.318.025
**D	INTERNATIONAL EXPATRIATE BENEFIT MASTER TRUST	0	10.793	10.793
**D	BRANDES INVESTMENT PARTNERS LP.	0	107	107
**D	THE HARRY L. BRADLEY JR. TRUSTS MASTER INVESTMENT PARTNERSHIP LLP C/O JACOBUS WEALTH MANAGEMENT	0	9.053	9.053
**D	LTW INVESTMENTS LLC	0	149.057	149.057
**D	LTW INVESTMENTS LLC	0	295.904	295.904
**D	LEHMAN-STAMM FAMILY PARTNERS LLC LEHMAN-STAMM FAMILY PARTNERS LLC	0	895	895
**D	LEGAL & GENERAL MSCI EAFE FUND LLC	0	209.807	209.807
**D	THE JBUT MASTER INVESTMENT PARTNERSHIP LLP C/O JACOBUS WEALTH MANAGEMENT	0	28.863	28.863
**D	PLARIUS LABS GLOBAL CORE EQUITY MASTER FUND LP	0	7.056	7.056
**D	OTISER CREEK ENVIRONMENTAL PROTECTION LLC QUALIFIED NUCLEAR DECOMMISS IONING TRUST	0	7.694	7.694
**D	PS-EO LLC	0	2.362	2.362
**D	PRO-GEN INVESTMENTS LLC	0	14.902	14.902



Handwritten signature: Kolonos

Handwritten signature: [unclear]

85001/285

85991 / 1286

ENI S.p.A.

Assemblea Ordinaria del 11 maggio 2022

LISTA ESITO DELLE VOTAZIONE
 Oggetto: Attribuzione dell'utile di esercizio.

FAVOREVOLI

Badge	Ragione Sociale	Proprio	Delega	Totale
**D	PRO-GEN INVESTMENTS LLC	0	23.230	23.230
**D	CINDY SPRINGS LLC	0	165.370	165.370
**D	RAMI PARTNERS LLC	0	164.105	164.105
**D	RDM LIQUID LLC	0	48.425	48.425
**D	MR. 94 B SHARES LP	0	104.976	104.976
**D	SLW PORTFOLIO LLC	0	73.132	73.132
**D	SLW PORTFOLIO LLC	0	3.695	3.695
**D	SENTINEL INTERNATIONAL FUND	0	2.815	2.815
**D	SALIX LLC	0	47.862	47.862
**D	OMEGA FFIP LIMITED PARTNERSHIP..	0	5.037	5.037
**D	MONDRIAN INTERNATIONAL EQUITY FOCUSED FUND L.P..	0	27.425	27.425
**D	STM GLOBAL BALANCED TRUST.	0	1.454	1.454
**D	THYSSEN GLOBAL INVESTMENTS CORP	0	2.023	2.023
**D	THE MANZANITA FOUNDATION.	0	2.956	2.956
**D	WAN INVESTMENTS, LLC	0	2.559	2.559
**D	VIRGINIA C. MARS REVOCABLE TRUST DATED AUGUST 6 1991	0	951	951
**D	CARROLL AVENUE PARTNERS LLC	0	426	426
**D	BETTER BE GOOD LLC.	0	2.516	2.516
**D	FIDDLER PARTNERS LLC	0	1.378	1.378
**D	EVA VALLEY MAI LLC.	0	6.245	6.245
**D	FUNDO DE PENSOES.	0	26.986	26.986
**D	FOURTH AVENUE INVESTMENT COMPANY	0	4.606	4.606
**D	FISHER INVESTMENTS INSTITUTIONAL GROUP FOREIGN EQUITY FUND	0	48.614	48.614
**D	CHCP GLOBAL SECURITIES LP	0	1.447	1.447
**D	DOUBLE DIGIT CAGR LLC	0	7.036	7.036
**D	DODDINGTON GLOBAL FUND LLC.	0	6.998	6.998
**D	DELFINCO LP	0	5.832	5.832
**D	DYNASTY INVEST LTD	0	4.959	4.959
**D	DILLON MARKETABLE SECURITIES COMMON TRUST FUND C/O KESWICK MANAGEMENT	0	8.913	8.913
**D	FCM INTERNATIONAL LLC	0	8.500	8.500
**D	ZOMA CAPITAL PORTFOLIO LLC	0	22.775	22.775
**D	AVALON PORTFOLIO II LLC	0	2.493	2.493
**D	801 INVESTMENTS LLC	0	72.783	72.783
**D	801 INVESTMENTS LLC	0	1.701	1.701
**D	GLOBAL BOND FUND WAYCROSSE INC	0	84.152	84.152
**D	BRANDES INSTITUTIONAL EQUITY TRUST	0	355.070	355.070
**D	NUCLEAR ELECTRIC INSURANCE LIMITED.	0	229.422	229.422
**D	LEGAL & GENERAL MSCI EAFE SL FUND LLC	0	185.128	185.128
**D	LEGAL & GENERAL DEVELOPED MULTI-FACTOR SL FUND LLC	0	19.991	19.991
**D	GOVERNMENT OF GUAM RETIREMENT FUND	0	119.400	119.400
**D	INTERNATIONAL MONETARY FUND STAFF RETIREMENT PLAN	0	102.534	102.534
**D	MONDRIAN ALL COUNTRIES WORLD EX-US EQUITY FUND LP.	0	822.062	822.062
**D	MONDRIAN INTERNATIONAL EQUITY FUND L.P.	0	3.388.180	3.388.180

LISTA ESITO DELLE VOTAZIONE

Oggetto: Attribuzione dell'utile di esercizio.

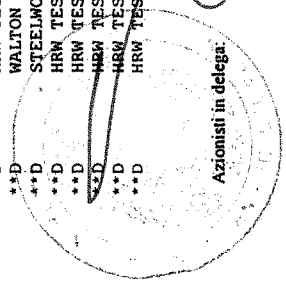
FAVOREVOLI

Badge	Regione Sociale	Proprio	Delega	Totale
**D	NATIONAL COUNCIL FOR SOCIAL SECURITY FUND PRC	0	523.662	523.662
**D	NATIONAL COUNCIL FOR SOCIAL SECURITY FUND PRC	0	161.140	161.140
**D	STRATHCLYDE PENSION FUND	0	1.971.787	1.971.787
**D	CHEVRON UK PENSION PLAN	0	182.801	182.801
**D	MINEMWORKERS' PENSION SCHEME	0	337.296	337.296
**D	LOTHIAN PENSION FUND	0	1.120.111	1.120.111
**D	FIDELITY SECURITIES FUND: FIDELITY FLEX LARGE CAP GROWTH FUND	0	3.327.573	3.327.573
**D	BANCHORY LIMITED	0	94.665	94.665
**D	PEPSICO CANADA ULC	0	89.035	89.035
**D	HAGFORS LIMITED THE R&H TRUST COMPANY LTD	0	25.231	25.231
**D	OSSH 1 TRUST	0	339.131	339.131
**D	MERCER OSS TRUST	0	9.001	9.001
**D	MERCER DIVERSIFIED ALTERNATIVES FUND	0	126.423	126.423
**D	MERCER GLOBAL ENHANCED LOW VOLATILITY SHARES FUND	0	611.122	611.122
**D	LORD MAYOR'S CHARITABLE FOUNDATION	0	2.144	2.144
**D	GQG PARTNERS GLOBAL EQUITY FUND	0	828.521	828.521
**D	QIC LIMITED.	0	1.284.860	1.284.860
**D	GOVERNMENT EMPLOYEES SUPERANNUATION BOARD.	0	557.035	557.035
**D	GOVERNMENT EMPLOYEES SUPERANNUATION BOARD.	0	159.513	159.513
**D	SUPERANNUATION FUNDS MANAGEMENT CORPORATION OF SOUTH AUSTRAL	0	15.501	15.501
**D	FORD MOTOR COMPANY DEFINED BENEFIT MASTER TRUST..	0	32.223	32.223
**D	BT PENSION SCHEME.	0	4.419.154	4.419.154
**D	CYSTIC FIBROSIS FOUNDATION	0	90.575	90.575
**D	COMBUSTION ENGINEERING 524 (G) ASBESTOS PI TRUST	0	3.442	3.442
**D	CATERPILLAR INC. MASTER RETIREMENT TRUST	0	376.971	376.971
**D	THE NORTHERN TRUST COMPANY SUB-ADVISED COLLECTIVE FUNDS TRUS	0	1.165.200	1.165.200
**D	DOMINION ENERGY INC. DEFINED BENEFIT MASTER TRUST	0	217.259	217.259
**D	EXELON FITZPATRICK QUALIFIED FUND	0	12.298	12.298
**D	BECHTEL NR PROGRAM PENSION MASTER TRUST	0	20.328	20.328
**D	CALIFORNIA PHYSICIANS' SERVICE	0	305.534	305.534
**D	BLUE SHIELD OF CALIFORNIA EMPLOYEES' RETIREMENT PLAN.	0	83.553	83.553
**D	ARVEST FOUNDATION	0	1.361	1.361
**D	GUIDESTONE FUNDS INTERNATIONAL EQUITY FUND	0	152.500	152.500
**D	HRW TESTAMENTARY TRUST NO 1.	0	10.542	10.542
**D	HRW TESTAMENTARY TRUST NO 4.	0	9.994	9.994
**D	HRW TESTAMENTARY TRUST NO 6.	0	5.197	5.197
**D	WALTON FAMILY FOUNDATION INC	0	326.797	326.797
**D	STEELWORKERS PENSION TRUST	0	128.180	128.180
**D	HRW TESTAMENTARY TRUST NO. 12.	0	4.904	4.904
**D	HRW TESTAMENTARY TRUST NO 5.	0	1.986	1.986
**D	HRW TESTAMENTARY TRUST NO 2.	0	27.184	27.184
**D	HRW TESTAMENTARY TRUST NO 2.	0	12.137	12.137
**D	HRW TESTAMENTARY TRUST NO. 9.	0	3.300	3.300

8530/1287

Realma

[Handwritten signature]



85991/1288

ENI S.p.A.

Assemblea Ordinaria del 11 maggio 2022

LISTA ESITO DELLE VOTAZIONE
Oggetto: Attribuzione dell'utile di esercizio.

FAVOREVOLI

Badge	Ragione Sociale	Proprio	Delega	Totale
**D	ZOMA FOUNDATION	0	4.065	4.065
**D	JTW TRUST NO. 2 UAD 9/19/02.	0	15.212	15.212
**D	JTW TRUST NO. 4 UAD 9/19/02.	0	13.720	13.720
**D	JTW TRUST NO. 1 UAD 9/19/02.	0	8.181	8.181
**D	JTW TRUST NO. 3 UAD 9/19/02.	0	12.024	12.024
**D	JCW 1987 ARTICLE II DESC TRUST FBO JMW DTD 1/1/2012	0	1.102	1.102
**D	JCW 1987 ARTICLE II DESC TRUST FBO SLW	0	1.038	1.038
**D	JCW 1987 ARTICLE II DESC TRUST FBO AAP	0	1.059	1.059
**D	JOHCH GLOBAL INCOME BUILDER FUND.	0	56.740	56.740
**D	JTW TRUST NO. 5 UAD 9/19/02.	0	9.543	9.543
**D	LOCKHEED MARTIN CORPORATION MASTER RETIREMENT TRUST..	0	848.575	848.575
**D	LOCKHEED MARTIN CORPORATION MASTER RETIREMENT TRUST..	0	1.200	1.200
**D	MICHIGAN CATHOLIC CONFERENCE MASTER PENSION TRUST	0	8.267	8.267
**D	COMMONWEALTH OF MASSACHUSETTS EMPLOYEES DEFERRED COMPENSATION PLAN	0	143.708	143.708
**D	STATE OF IDAHO ENDOWMENT FUND INVESTMENT BOARD	0	127.643	127.643
**D	HONEYWELL SAVINGS AND OWNERSHIP PLAN MASTER TRUST	0	27.473	27.473
**D	THE HEALTH FOUNDATION.	0	227.589	227.589
**D	ACTIVE M INTERNATIONAL EQUITY FUND	0	192.439	192.439
**D	NORTHERN FUNDS - INTERNATIONAL EQUITY INDEX FUND	0	741.989	741.989
**D	HRW TESTAMENTARY TRUST NO 3.	0	19.529	19.529
**D	NATWEST TRUSTEE AND DEPOSITORY SERVICES LIMITED AS TRUSTEE O TB GUINNESS GLOBAL ENERGY FUND	0	236.566	236.566
**D	THE TRUSTEES OF THE HENRY SMITH CHARITY	0	62.377	62.377
**D	TEXAS CHRISTIAN UNIVERSITY	0	108.004	108.004
**D	NATWEST TRUSTEE AND DEPOSITORY SERVICES LIMITED AS TRUSTEE O	0	9.737	9.737
**D	S. ROBSON WALTON 1999 CHILDRENS TRUST	0	7.701	7.701
**D	NTCC COLLECTIVE FUNDS FOR EMPLOYEE BENEFIT TRUSTS	0	504.077	504.077
**D	RELIANCE TRUST INSTITUTIONAL RETIREMENT TRUST SERIES TEN	0	1.854.607	1.854.607
**D	NATIONAL RAILROAD RETIREMENT INVESTMENT TRUST	0	578.430	578.430
**D	NORTHERN TRUST GLOBAL INVESTMENTS COLLECTIVE FUNDS TRUST	0	5.530.641	5.530.641
**D	THE PENSION BOARDS-UNITED CHURCH OF CHRIST INC.	0	141.172	141.172
**D	STATE OF UTAH SCHOOL AND INSTITUTIONAL TRUST FUNDS TRUST FUNDS	0	79.677	79.677
**D	SAN MATEO COUNTY EMPLOYEES' RETIREMENT ASSOCIATION	0	236.075	236.075
**D	OKLAHOMA PUBLIC EMPLOYEES RETIREMENT SYSTEM..	0	443.680	443.680
**D	TEACHERS' RETIREMENT SYSTEM OF OKLAHOMA	0	256.210	256.210
**D	UTAH RETIREMENT SYSTEMS	0	290.931	290.931
**D	BAPTIST FOUNDATION OF TEXAS DBA HIGHGROUND ADVISORS	0	98.092	98.092
**D	GENERAL PENSION AND SOCIAL SECURITY AUTHORITY	0	760.392	760.392
**D	MORNINGSTAR UNCONSTRAINED ALLOCATION FUND A SERIES OF MORNINGSTAR FUNDS TRUST	0	18.763	18.763
**D	MORNINGSTAR GLOBAL INCOME FUND A SERIES OF MORNINGSTAR FUNDS	0	6.108	6.108
**D	MARSH & MCLENNAN MASTER RETIREMENT TRUST	0	230.203	230.203
**D	MERCY INVESTMENT SERVICES INC	0	33.500	33.500
**D	LOS ANGELES CITY EMPLOYEES RETIREMENT SYSTEM	0	237.500	237.500
**D	ILLINOIS MUNICIPAL RETIREMENT FUND	0	2.611.145	2.611.145

Azionisti in delega: 2.980

ENI S.p.A.

Assemblea Ordinaria del 11 maggio 2022

LISTA ESITO DELLE VOTAZIONE

Oggetto: Attribuzione dell'utile di esercizio.

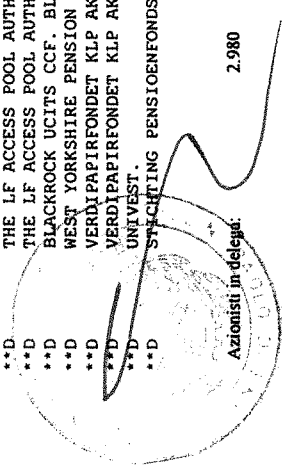
FAVOREVOLI

Badge	Regione Sociale	Proprio	Delega	Totale
**D	CITY OF LOS ANGELES FIRE AND POLICE PENSION PLAN	0	1.731.459	1.731.459
**D	WYOMING RETIREMENT SYSTEM	0	53.804	53.804
**D	AMERICAN HONDA MASTER RETIREMENT TRUST	0	152.211	152.211
**D	BRITISH COAL STAFF SUPERANNUATION SCHEME	0	119.649	119.649
**D	BRANDES INTERNATIONAL EQUITY FUND	0	780.749	780.749
**D	DELAWARE PUBLIC EMPLOYEES RETIREMENT SYSTEM	0	433.130	433.130
**D	ALFRED I. DUPOINT CHARITABLE TRUST	0	33.744	33.744
**D	CLEARWATER INTERNATIONAL FUND	0	48.741	48.741
**D	CITY OF MILWAUKEE EMPLOYEES RETIREMENT SYSTEM	0	384.732	384.732
**D	CAMPBELL PENSION PLANS MASTER RETIREMENT TRUST	0	44.722	44.722
**D	CHEVRON MASTER PENSION TRUST	0	439.718	439.718
**D	SPARTAN GROUP TRUST FOR EMPLOYEE BENEFIT PLANS.	0	1.624.533	1.624.533
**D	GUIDESTONE FUNDS INTERNATIONAL EQUITY INDEX FUND.	0	112.690	112.690
**D	FISHER INVESTMENTS GLOBAL TOTAL RETURN UNIT TRUST FUND	0	3.888	3.888
**D	FORD MOTOR COMPANY OF CANADA LIMITED PENSION TRUST	0	4.332	4.332
**D	PUBLIC SECTOR PENSION INVESTMENT BOARD.	0	1.251.761	1.251.761
**D	NICHELIN NORTH AMERICA (CANADA) INC MASTER TRUST	0	11.257	11.257
**D	SUMMIT INVESTMENT FUNDS PLC IRISH LIFE INVESTMENT MANAGERS	0	47.532	47.532
**D	SUMMIT MUTUAL FUNDS PUBLIC LIMITED COMPANY IRISH LIFE INVESTMENT MANAGERS	0	30.196	30.196
**D	BRANGES INTERNATIONAL UMBRELLA FUND	0	3.409	3.409
**D	GQG GLOBAL UCITS ICAV.	0	4.773.169	4.773.169
**D	OVERSTONE UCITS FUND PLC	0	51.757	51.757
**D	STATE STREET GLOBAL ADVISORS GROSS ROLL UP UNIT TRUST	0	53.642	53.642
**D	LEGAL & GENERAL ICAV.	0	217.028	217.028
**D	BARCLAYS MULTI-MANAGER FUND PLC	0	2.571	2.571
**D	BLACKROCK AUTHORISED CONTRACTUAL SCHEME I	0	1.867.116	1.867.116
**D	KBI FUNDS ICAV	0	56.555	56.555
**D	BRITISH COLUMBIA INVESTMENT MANAGEMENT CORPORATION.	0	1.370.563	1.370.563
**D	STATE TEACHERS RETIREMENT SYSTEM OF OHIO	0	3.613.651	3.613.651
**D	BANCO NACIONAL DE PANAMA ACTING AS TRUSTEE OF THE FIDEICOMISO DE FOND O DE AHORRO DE PANAMA	0	9.772	9.772
**D	ASSET MANAGEMENT EXCHANGE CCF	0	439.835	439.835
**D	LGFS CENTRAL AUTHORISED CONTRACTUAL SCHEME..	0	509.900	509.900
**D	BORDER TO COAST AUTHORISED CONTRACTUAL SCHEME.	0	1.672.684	1.672.684
**D	UBS COMMON CONTRACTUAL FUND	0	11.474	11.474
**D	AUSTRALIAN RETIREMENT TRUST	0	1.303.859	1.303.859
**D	THE LF ACCESS POOL AUTHORISED CONTRACTUAL SCHEME	0	510.406	510.406
**D	THE LF ACCESS POOL AUTHORISED CONTRACTUAL SCHEME	0	160.582	160.582
**D	BLACKROCK UCITS CCF. BLACKROCK ASSET MANAGEMENT IRELAND LIMITED	0	251.421	251.421
**D	WEST YORKSHIRE PENSION FUND	0	500.000	500.000
**D	VERDIPAPIRFONDET KLP AKSJEUROPA INDEKS 1	0	131.087	131.087
**D	VERDIPAPIRFONDET KLP AKSJEGLOBAL INDEX 1	0	385.271	385.271
**D	UNIVEST.	0	246.413	246.413
**D	STICHTING PENSIOENFONDS PGB	0	1.295.393	1.295.393

85001/1289

Scalvoso

[Handwritten signature]



85991/1290

ENI S.p.A.

Assemblea Ordinaria del 11 maggio 2022

LISTA ESITO DELLE VOTAZIONE

Oggetto: Attribuzione dell'utile di esercizio.

FAVOREVOLI

Badge	Regione Sociale	Proprio	Delega	Totale
**D	STICHTING BEDRIJFSTAKPENSIOENFONDS VOOR HET SCHOONMAAK EN GL.	0	88.980	88.980
**D	STICHTING BEDRIJFSTAKPENSIOENFONDS VOOR HET BEROEPSVERVOER OVER DE WEG	0	1.134.169	1.134.169
**D	FUARDE AP-FONDEN.	0	520.094	520.094
**D	STICHTING BEDRIJFSTAKPENSIOENFONDS ZORGVZERKERARAARS.	0	14.236	14.236
**D	ELEVATION FUND SICAV	0	560.000	560.000
**D	NORTHERN TRUST UCITS FGR FUND	0	369.964	369.964
**D	AMUNDI ESG REGIONAL MULTIFACTOR FUND	0	17.159	17.159
**D	ROBECO INSTITUTIONAL UMBRELLA FUND	0	91.461	91.461
**D	THE EUROPEAN ORGANIZATION FOR NUCLEAR RESEARCH PENSION FUND	0	331.726	331.726
**D	COLONIAL FIRST STATE INVESTMENTS LIMITED...	0	564.671	564.671
**D	MISSOURI LOCAL GOVERNMENT EMPLOYEES RETIREMENT SYSTEM	0	11.500	11.500
**D	AGORA MASTER FUND LIMITED C/O PICTET ASSET MANAGEMENT SA	0	97.612	97.612
**D	MAN FUNDS XII SPC - MAN 1783 III SP MAPLES CORPORATE SERVICES LIMITED	0	40.910	40.910
**D	JEFFERIES STRATEGIC INVESTMENTS LLC	0	887	887
**D	AQR TAX AWARE TOTAL RETURN FUND LLC	0	12.471	12.471
**D	AQR TAX ADVANTAGED GLOBAL EQUITY MARKET NEUTRAL FUND L.P. PM ACCOUNT C/O AQR MANAGEMENT LLC	0	69.821	69.821
**D	DE SHAW ALL COUNTRY GLOBAL ALPHA EXTENSION PORTFOLIOS LLC	0	190.125	190.125
**D	DE SHAW WORLD ALPHA EXTENSION PORTFOLIOS LLC	0	1.277.132	1.277.132
**D	D. E. SHAW ALL COUNTRY GLOBAL ALPHA PLUS PORTFOLIOS L.L.C.	0	185.180	185.180
**D	D. E. SHAW ALL COUNTRY GLOBAL ALPHA EXTENSION CUSTOM FUND L	0	155.060	155.060
**D	QUANTUM PARTNERS LP - GQG PARTNERS LLC PORTFOLIO MARGIN ACCT	0	200.481	200.481
**D	CPPIB MAP CAYMAN SPC-SEGREGATED PORTFOLIO H MAN SOLUTIONS LTD	0	9.638	9.638
**D	LUMYNA-MARSHALL WACE UCITS SICAV-LUMYNA-MW SYSTEMATIC ALPHA	0	26.119	26.119
**D	MAN NUMERIC ALTERNATIVE RISK PREMIA VALUE.	0	82.351	82.351
**D	LUMYNA-MARSHALL WACE UCITS SICAV-LUMYNA-MW TOPS (MARKET NEUT	0	151.553	151.553
**D	LUMYNA-MARSHALL WACE UCITS SICAV-LUMYNA-MW TOPS UCITS FUND	0	149.185	149.185
**D	CHALLENGE FUNDS - CHALLENGE PROVIDENT FUND 2	0	22.248	22.248
**D	CHALLENGE FUNDS - CHALLENGE ITALIAN EQUITY FUND	0	500.000	500.000
**D	CHALLENGE FUNDS - CHALLENGE INTERNATIONAL EQUITY FUND	0	243.119	243.119
**D	CHALLENGE FUNDS - CHALLENGE EUROPEAN EQUITY FUND	0	317.560	317.560
**D	CHALLENGE FUNDS - CHALLENGE PROVIDENT FUND 1	0	306.185	306.185
**D	EUROFONPROFIT - SOLIDARITE	0	13.100	13.100
**D	EUROFONPROFIT - STAR	0	22.000	22.000
**D	EUROFONPROFIT - PLUS	0	14.900	14.900
**D	J O HAMBRO CAPITAL MANAGEMENT UMBRELLA FUND PLC - J O HAMBRO	0	127.969	127.969
**D	MEDIOLANUM BEST BRANDS - DYNAMIC INTERNATIONAL VALUE OPPORTU	0	276.719	276.719
**D	MEDIOLANUM BEST BRANDS - MEDIOLANUM MORGAN STANLEY GLOBAL SE	0	176.241	176.241
**D	FLURIMA FUNDS - FLURIMA THEOREMA EUROPEAN EQUITY LONG-SHORT	0	22.119	22.119
**D	VARTOPARTNER SICAV - 3-ALPHA GLOBAL QUALITY ACHIEVERS	0	110.442	110.442
**D	VONTOBEL FUND - VESCORE GLOBAL EQUITY MULTI FACTOR	0	4.286	4.286
**D	VONTOBEL FUND - MULTI ASSET SOLUTION	0	17.932	17.932
**D	DANSKE INVEST SICAV - GLOBAL INDEX	0	301.013	301.013
**D	DANSKE INVEST SICAV - GLOBAL PORTFOLIO SOLUTION - BALANCED	0	8.671	8.671

ENI S.p.A.

Assemblea Ordinaria del 11 maggio 2022

LISTA ESITO DELLE VOTAZIONE

Oggetto: Attribuzione dell'utile di esercizio.

FAVOREVOLI

Badge	Regione Sociale	Proprio	Delega	Totale
**D	DANSKE INVEST SICAV - GLOBAL SUSTAINABLE 130/30	0	240	240
**D	GRPO - OCF - GLOBAL BALANCED POOL	0	5.509	5.509
**D	GEMCAP INVESTMENT FUNDS (IRELAND) PLC - GSI GLOBAL SUSTAINABL	0	15.529	15.529
**D	UNIVERSE THE CMI GLOBAL NETWORK FUND - CMI CONTINENTAL EURO	0	192.601	192.601
**D	VONTOBEL FUND (CH) - VESCORE GLOBAL EQUITY MULTI FACTOR C/O VONTOBEL FONDS SERVICES AG	0	494	494
**D	ZUGERKB FONDS - AKTIEN EUROPA (EUR)	0	19.010	19.010
**D	CMLA GLOBAL LOW VOLATILITY EQUITY FUND	0	143.363	143.363
**D	CMLA INDEXED GLOBAL SHARE FUND	0	13.125	13.125
**D	PLATO GLOBAL SHARES INCOME FUND.	0	20.100	20.100
**D	JOHN HANCOCK VARIABLE INSURANCE TRUST INTERNATIONAL EQUITY INDEX TRUST.	0	90.999	90.999
**D	THE JUPITER GLOBAL FUND SICAV	0	15.201	15.201
**D	DIMENSIONAL INTERNATIONAL HIGH PROFITABILITY ETF OF DIMENSI	0	47.045	47.045
**D	LEGAL AND GENERAL ASSURANCE (PENSIONS MANAGEMENT) LIMITED	0	7.015.910	7.015.910
**D	ILA-LA WORLD ESG SCREENED FUND	0	38.250	38.250
**D	ILA - RAEIFM	0	80.654	80.654
**D	IRISH LIFE ASSURANCE PLC	0	849.296	849.296
**D	IRISH LIFE ASSURANCE.	0	44.902	44.902
**D	IRISH LIFE ASSURANCE PLC	0	360.025	360.025
**D	CANADA LIFE ASSURANCE EUROPE LIMITED	0	1.320.524	1.320.524
**D	IRISH LIFE ASSURANCE.	0	270.721	270.721
**D	STICHTING MN SERVICES	0	1.373.628	1.373.628
**D	STICHTING PENSIOENFONDS METAAL EN TECHNIK MN SERVICES	0	403.604	403.604
**D	THE DFA INTERNATIONAL VALUE SERIESA	0	3.485.359	3.485.359
**D	SHOBHA	0	3.710	3.710
**D	KIA F509--ACADIAN	0	999.026	999.026
**D	ZURICH LIFE ASSURANCE PLC	0	761.080	761.080
**D	CFSIL ATF CMLA INTERNATIONAL SHARE FUND	0	26.901	26.901
**D	STICHTING MN SERVICES AANDELENFO ND	0	237.505	237.505
**D	LEGAL AND GENERAL ASSURANCE (PENSIONS MANAGEMENT) LIMITEDONS MANAGEMENT) LIMITED	0	4.303.828	4.303.828
**D	LEGAL AND GENERAL ASSURANCE SOCIETY LIMITED	0	35.759	35.759
**D	CITIBANK UK LIMITED AS TRUSTEE FOR ASI (STANDARD LIFE) INTER	0	123.671	123.671
**D	CITIBANK UK LIMITED AS TRUSTEE FOR ASI (STANDARD LIFE) EUROP	0	1.890.893	1.890.893
**D	AEGON CUSTODY B.V.	0	42.243	42.243
**D	THE NOMURA TRUST AND BANKING CO LTD	0	101.300	101.300
**D	NATIONAL COUNCIL FOR SOCIAL SEC FUND	0	31.722	31.722
**D	AEGON CUSTODY B.V.	0	712.174	712.174
**D	LEGG MASON INC.	0	1.600	1.600
**D	SDA INTL EQUITY INDEX FD-WORLD	0	113.254	113.254
**D	PINEBRIDGE FUND SERIES - PINEBRIDGEEUROPE EQUITY FUND	0	80.758	80.758
**D	ABERDEEN STANDARD OEIC III - ASI DYNAMIC MULTI ASSET GROWTH	0	4.370	4.370
**D	BEA UNION INVESTMENT GLOBAL EQUITY FUND	0	10.765	10.765
**D	LEGAL AND GENERAL COLLECTIVE INVESTMENT TRUST.	0	469.276	469.276
**D	VICTORY MARKET NEUTRAL INCOME FUND	0	509.955	509.955

Pagina 47

2.980

Azionisti in delega

85991/1201

Alcalá

[Signature]

85991 1292

ENI S.p.A.

Assemblea Ordinaria del 11 maggio 2022

LISTA ESITO DELLE VOTAZIONE

Oggetto: Attribuzione dell'utile di esercizio.

FAVOREVOLI

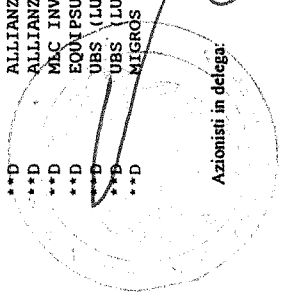
Badge	Ragione Sociale	Proprio	Delega	Totale
**D	SAMSUNG GLOBAL CORE EQUITY FUND	0	6.598	6.598
**D	LATVIJAS BANKA	0	36.561	36.561
**D	JOHN HANCOCK FUNDS II INTERNATIONAL STRATEGIC EQUITY ALLOCATION FUND	0	597.438	597.438
**D	CITITRUST LIMITED	0	56.454	56.454
**D	VICTORYSHARES DEVELOPED ENHANCEDVOLATILITY WTD INDEX ETF.	0	5.193	5.193
**D	VICTORYSHARES INTERNATIONALVOLATILITY WTD INDEX ETF.	0	14.565	14.565
**D	CITITRUST LIMITED AS TRUSTEE OF BLACKROCK PREMIER FUNDS-BLACKROCK WORLD EQUITY INDEX FUND	0	16.154	16.154
**D	VICTORYSHARES INTERNATIONAL HIGHDIV VOLATILITY WTD INDEX ETF	0	10.230	10.230
**D	INVESCO POOLED INVESTMENT FUND - GLOBAL STRATEGIC EQUITY FUN INSTITUTIONAL CLIENTS GROUP SECURITIES AND FUND SERVICES	0	0	0
	14.047	14.047		
**D	WARREN INVESTMENTS PTY LIMITED	0	24.736	24.736
**D	QUILTER INVESTORS EUROPE (EX UK) EQUITY INCOME FUND	0	587.772	587.772
**D	AXA LIFE INSURANCE SINGAPORE PTE LTD	0	121.926	121.926
**D	HOSTPLUS POOLED SUPERANNUATION TRUST	0	156.665	156.665
**D	ABERDEEN INVESTMENT FUNDS UK ICVC II - ABERDEEN EUROPEAN EQUITY ENHANCED INDEX FUND	0	165.661	165.661
**D	APIIAN ASSET MANAGEMENT	0	288.934	288.934
**D	ABERDEEN INVESTMENT FUNDS UK ICVC II - ABERDEEN EUROPEAN EQUITY TRACKER FUND	0	160.833	160.833
**D	FRANKLIN SELECT GLOBAL MULTI-ASSETINCOME FUND	0	244	244
**D	USAA INTERNATIONAL FUND	0	510.365	510.365
**D	VICTORYSHARES USA MSCI INTERNATIONAL VALUE MOMENTUM ETF	0	61.201	61.201
**D	TIMOTHY PLAN INTERNATIONAL ETF.	0	15.333	15.333
**D	UNIFIED ACCUMULATIVE PENSION FUND JOINT STOCK COMPANY	0	48.980	48.980
**D	MAN INSIGHT LIMITED	0	155	155
**D	MAN FUNDS XII SPC-MAN 1783 I SP C/O MAPLES SECRETARIES (CAYMAN) LIMITED	0	4.332	4.332
**D	MAN AHL DIVERSIFIED MARKETS EU BEUR- WORLD TRADE CENTER	0	1.114	1.114
**D	CLASS N AHL ALPHA 2.5XL EUR TRADING LIMITED.	0	69.706	69.706
**D	MAN FUNDS VIII ICAV-MAN AHL DIVERSIFIED.	0	11.533	11.533
**D	AHL INSTITUTIONAL SERIES 3 LTD	0	104.732	104.732
**D	SUN LIFE GLOBAL DIVIDEND PRIVATE POOL	0	11.050	11.050
**D	RBC QUANT EUROPEAN DIVIDEND LEADERS ETF	0	21.002	21.002
**D	RBC QUANT EAFE DIVIDEND LEADERS ETF	0	75.870	75.870
**D	RBC QUBE GLOBAL EQUITY FUND	0	307.687	307.687
**D	RBC O'SHAUGHNESSY GLOBAL EQUITY FUND	0	2.227	2.227
**D	RBC O'SHAUGHNESSY INTERNATIONAL EQUITY FUND	0	24.202	24.202
**D	CANADA POST CORPORATION REGISTERED PENSION PLAN	0	819.805	819.805
**D	SUN LIFE MFS LOW VOLATILITY INTERNATIONAL EQUITY FUND	0	5.901	5.901
**D	SUN LIFE MFS GLOBAL VALUE FUND - SUN LIFE GLB INVESTMENTS (CAD)	0	171.812	171.812
**D	SUN LIFE MFS GLOBAL TOTAL RETURN FUND SUN LIFE GLOBAL INVESTMENTS (CANADA) INC	0	113.273	113.273
**D	HILLSDALE GLOBAL EQUITY FUND	0	3.200	3.200
**D	NBMC EAFE EQUITY INDEX FUND.	0	57.663	57.663
**D	RBC QUBE CUSTOM GLOBAL EQUITY FUND	0	43.257	43.257
**D	NOVA SCOTIA HEALTH EMPLOYEES PENSION PLAN	0	415.992	415.992
**D	MERCER PRIVATE WEALTH INTERNATIONAL FOCUSED EQUITY POOL	0	13.992	13.992

LISTA ESITO DELLE VOTAZIONE

Oggetto: Attribuzione dell'utile di esercizio.

FAVOREVOLI

Badge	Regione Sociale	Proprio	Delega	Totale
**D	HEXAVEST EUROPAC FUND HEXAVEST INC	0	1.166	1.166
**D	HEXAVEST WORLD FUND HEXAVEST INC.	0	36.109	36.109
**D	HEXAVEST ACWI FUND	0	16.949	16.949
**D	AMUNDI CANADA ABSOLUTE RETURN MULTI STRATEGY (ARMS) TRUST	0	11.934	11.934
**D	BIMCOR OVERSEAS POOLED FUND	0	85.849	85.849
**D	THE ENDEAVOUR II FUND.	0	6.296	6.296
**D	VIA RAIL CANADA INC MASTER TRUST	0	42.649	42.649
**D	RBC QUANT EAFE EQUITY LEADERS ETF	0	3.736	3.736
**D	CAISSE DE RETRAITE D'HYDRO-QUEBEC	0	51.770	51.770
**D	DE SHAW ORIENTEER PORTFOLIOS LLC	0	214.180	214.180
**D	ARROWSTREET INTERNATIONAL EQUITY WORLD EX US ALPHA EXTENSION.	0	25.048	25.048
**D	ARROWSTREET CANADA GLOBAL WORLD ALPHA EXTENSION FUND I	0	40.139	40.139
**D	ARROWSTREET US GROUP TRUST - ARROWSTREET GLOBAL EQUITY - ALP	0	1.016.146	1.016.146
**D	PCFS CONVICTION EUROPEAN EQUITY	0	1	1
**D	PURE CAPITAL S.A.	0	1	1
**D	CORECOMMODITY MANAGEMENT - FOUNDERS ABSOLUTE RETURN MASTER FUND LTD. C/O DMS CORPORATE SERVICES LTD	0	0	2.966
**D	2.966			
**D	STANDARD INVESTMENT RESEARCH HEDGED EQUITY MASTER FUND LTD.	0	608.603	608.603
**D	LMA SPC-MAP 201 SEGREGATED PORTFOLIO C/O INTERTRUST CORPORATE SERVICES (CAYMAN) LIMITED	0	14.257	14.257
**D	HANSJOERG WYSS REVOCABLE TRUST UAD 12/16/1994	0	61.485	61.485
**D	GLOBAL LONG SHORT EQUITY FUND II LP C/O CORPORATION SERVICE COMPANY	0	6.813	6.813
**D	AHL ALPHA MASTER LIMITED C/O CITCO TRUSTEES (CAYMAN) LIMITED	0	101.421	101.421
**D	AHL EVOLUTION LTD SHARMAINE BERKELEY ARGONAUT LTD	0	1.377.826	1.377.826
**D	GOTHAM CAPITAL V LLC	0	678	678
**D	AHL ALPHA CORE MASTER LIMITED C/O MAPLES CORPORATE SERVICES LIMITED	0	7.453	7.453
**D	PANAGORA ASSET MANAGEMENT INC. - DYNAMIC INTERNATIONAL EQUI	0	57	57
**D	STOCK SELECTOR GLOBAL EQUITY INCUBATOR	0	485	485
**D	OIL INVESTMENT CORPORATION LTD..	0	14.320	14.320
**D	WALLCROSS AS PERMIAN BUSINESS PARTNER AS	0	7.500	7.500
**D	MLC INVESTMENTS, MLC LIMITED	0	204.476	204.476
**D	MLC INVESTMENTS, MLC LIMITED	0	2.059.252	2.059.252
**D	PRIME SUPER	0	114.030	114.030
**D	EQUIPSUPER	0	53.981	53.981
**D	MPAA SUPERANNUNTIATION FUND	0	85.889	85.889
**D	LGIASUPER	0	101.408	101.408
**D	ALLIANZ SUISSE LEBENS-	0	350.987	350.987
**D	ALLIANZ SUISSE LEBENSVERSICHERUNGS-	0	47.415	47.415
**D	MLC INVESTMENTS, MLC LIMITED	0	17.000	17.000
**D	EQUIPSUPER	0	195.587	195.587
**D	UBS (LUX) INSTITUTIONAL FUND - EQUITIES EUROPE (EX CH) PASSIVE II	0	1.090.410	1.090.410
**B	UBS (LUX) INSTITUTIONAL FUND - EQUITIES EUROPE (EX CH) PASSIVE	0	603.712	603.712
**D	MIGROS BANK (LUX) FONDS 30	0	8.190	8.190



Azionisti in delega: 2.980

Handwritten signature

8599 1/1/2023

LISTA ESTO DELLE VOTAZIONE

Oggetto: Attribuzione dell'utile di esercizio.

FAVOREVOLI

Badge	Ragione Sociale	Proprio	Delega	Totale
**D	MIGROS BANK (LUX) FONDS 40 (EUR)	0	12.329	12.329
**D	MIGROS BANK (LUX) FONDS 50	0	12.075	12.075
**D	MIGROS BANK (LUX) FONDS INTERSTOCK	0	11.235	11.235
**D	UBS FUND MANAGEMENT (LUXEMBOURG) SA	0	708.242	708.242
**D	UBS (LUX) SICAV 1	0	5.026	5.026
**D	UBS (LUX) STRATEGY SICAV-SYSTEMATIC - ALLOCATION PF DEFENSIVE (USD)	0	6.848	6.848
**D	UBS (LUX) STRATEGY SICAV-SYSTEMATIC - ALLOCATION PF MEDIUM (USD)	0	26.190	26.190
**D	UBS (LUX) STRATEGY SICAV SAP DYNAMIC (USD)	0	10.577	10.577
**D	UBS (LUX) KEY SELECTION SICAV - SYSTEMATIC ALLOCAT PTF EQUITY (USD)	0	20.603	20.603
**D	STRATEGY SICAV	0	21.197	21.197
**D	UBS (LUX) INSTITUTIONAL SICAV EQUITIES GLOBAL (EX USA) PASSIVE	0	23.344	23.344
**D	LUXEMBOURG SELECTION FUND -CORE MEDIUM	0	17.221	17.221
**D	LUXEMBOURG SELECTION FUND - CORE MEDIUM ELEVATO	0	9.661	9.661
**D	UBS FUND MANAGEMENT (SWITZERLAND) AG.	0	603.773	603.773
**D	UBS FUND MANAGEMENT (SWITZERLAND) AG.	0	152.898	152.898
**D	UBS FUND MANAGEMENT (SWITZERLAND) AG.	0	135.162	135.162
**D	UBS FUND MANAGEMENT (SWITZERLAND) AG.	0	590.542	590.542
**D	NORGES BANK	0	56.366.214	56.366.214
**D	GOVERNMENT OF NORWAY	0	31.302	31.302
**D	NA BRETON HILL MULTI-STYLE PREMIA MASTER FUND LP C/O WALKERS CORPORATE LIMITED	0	55.507	55.507
**D	WALLEYE MANAGER OPPORTUNITIES LLC.	0	714.393	714.393
**D	AQR EQUITY MARKET NEUTRAL GLOBAL VALUE FUND L.P.	0	40.042	40.042
**D	NINETEEN77 GLOBAL MULTI- STRATEGY ALPHA MASTER LIMITED PORTFOLIO MARGIN ACCT C/O UBS O'CONNOR LLC	0	449	449
**D	AQR STOCK SELECTION II MASTER ACCOUNT L.P. C/O AQR MANAGEMENT LLC	0	2.412	2.412
**D	THE WONG FAMILY 2006 TRUST UAD 08/30/06 GERALDINE WONG & RICHARD WONG TTEES 535	0	6.775	6.775
**D	THE TREE HOUSE TRUST UAD 08/22/20 SUSAN CHOI KIM TTEE	0	2.412	2.412
**D	SDG FAMILY TRUST UAD 03/02/20 SHRAUN PATRICK DEL GRANDE TTEE	0	267	267
**D	ARUSHA BOURKE SEPARATE PROPERTY TRUST UAD 11/16/09	0	1.329	1.329
**D	ALEXANDER C. CUSHING MARITAL TRUST UAD 04/24/02 NANCY CUSHING & PHILIP K HOWARD TTEES	0	1.962	1.962
**D	THE OTTERBEIN FAMILY TRUST UAD 09/28/07 VICTORIA OTTERBEIN & THOMAS OTTERBEIN TTEES	0	2.489	2.489
**D	DBS VICKERS SECURITIES (SINGAPORE) PTE LTD SRA-ITF OFFLINE CLIENT ACCOUNT	0	2.400	2.400
**D	DAMN L. ANNALL TRUST	0	9.505	9.505
**D	HUGUET VENTURES LLC	0	2.158	2.158
**D	ROSENE LLC	0	11.953	11.953
**D	PETER AND MOLLY CASTALDI LIVING TRUST UAD 01/26/12 PETER D CASTALDI & MOLLY P CASTALDI TTEES	0	303	303
**D	TWO SIGMA EQUITY RISK PREMIA PORTFOLIO, LLC C/O TWO SIGMA ADVISERS, LP, ACTING AS FUND MANAGER	0	2.233.900	2.233.900
**D	1798 ADAPT MASTER FUND LTD CO LOMBARD ODIER ASSET MANAGEMENT USA CORP ACTING AS FUND MA	0	263.281	263.281
**D	AQR GLOBAL ALTERNATIVE PREMIA MASTER ACCOUNT LP CO AQR CAPITAL MANAGEMENT LLC	0	166.865	166.865
**D	RPAQ 2015 FUND LP	0	81.013	81.013
**D	AQR ABSOLUTE RETURN MASTER ACCOUNT L.P. CO AQR CAPITAL MANAGEMENT LLC ACTING AS FUND MANAGER	0	576.058	576.058
**D	KAPITALFORENINGEN INVESTIN PRO - GEL LARGE CAP MARKET NEU EQ C/O AQR CAPITAL MANAGEMENT LLC	0	236.978	236.978
**D	PRELUDE STRUCTURED ALTERNATIVES MASTER FUND LP.	0	18.453	18.453
**D	AMUNDI DIVIDENDO ITALIA	0	673.000	673.000
**D	AMUNDI ESG SELECTION BILANCIATO	0	26.061	26.061

LISTA ESITO DELLE VOTAZIONE

Oggetto: Attribuzione dell'utile di esercizio.

FAVOREVOLI

Badge	Regione Sociale	Proprio	Delega	Totale
**D	AMUNDI ESG SELECTION DINAMICO	0	12.334	12.334
**D	AMUNDI ESG SELECTION CONSERVATIVO	0	18.213	18.213
**D	AMUNDI ACCUMULAZIONE ITALIA PIR 2023	0	108.000	108.000
**D	AMUNDI PROGETTO INCOME REALE 2027	0	10.538	10.538
**D	AMUNDI PROG INC REALE 2026	0	8.427	8.427
**D	FONDI AMUNDI PROGETTO - AMUNDI PROGETTO INCOME 2026	0	4.444	4.444
**D	AMUNDI PROGETTO INCOME 2025	0	7.718	7.718
**D	AMUNDI PROGETTO INCOME 2026 DUE	0	7.070	7.070
**D	AMUNDI PROGETTO INCOME AGOSTO 2026	0	6.827	6.827
**D	NAGELMACKERS INSTITUTIONAL EUROPEAN EQUITY	0	50.000	50.000
**D	AMUNDI SIF GLOBAL ETHICAL EQUITIES	0	5.331	5.331
**D	LUXCELLENCE-HELVETIA EUROP EQUITY	0	85.000	85.000
**D	PRIVILEGE - JP MORGAN PAN EUROPEAN FLEXIBLE EQUITY	0	109.779	109.779
**D	INDOSUEZ EUROPE OPPORTUNITIES	0	227.813	227.813
**D	LUX INTERNATIONAL STRATEGY BRUNO	0	7.181	7.181
**D	LO FUNDS - ALL ROADS	0	264.857	264.857
**D	LOF TARGETNETZERO EUROPE EQUITY	0	10.475	10.475
**D	SEEBYOND EUROPE MARKET NEUTRAL	0	951	951
**D	G FUND - EUROPEAN LONG SHORT EQUITY	0	11.111	11.111
**D	MDP-TOBAM WAX DIVERS WRLD EQ PROT FD	0	4.112	4.112
**D	RCO LUX MONTJOLY INVEST POOL RCG	0	9.002	9.002
**D	INDOSUEZ EUROPE VALUE	0	206.203	206.203
**D	LO FUNDS - ALL ROADS CONSERVATIVE	0	17.928	17.928
**D	CLAY FUNDS - CLAY EUROPEAN MULTI ASSETS	0	10.000	10.000
**D	CLAY FUNDS - CLAY EUROPEAN MULTI CAPS	0	18.000	18.000
**D	SEEBYOND EUROPE MINVOL	0	217.736	217.736
**D	LO FUNDS - ALL ROADS GROWTH	0	102.778	102.778
**D	VF (LUX) - VALIANT EUROPE EQUITIES	0	50.765	50.765
**D	LOMBARD ODIER FUNDS - EUROPE ALL CAP LEADERS	0	14.000	14.000
**D	LOF TARGETNETZERO GLOBAL EQUITY	0	1.034	1.034
**D	HELIUM ALPHA	0	20.321	20.321
**D	AMUNDI STOXX EUROPE 600	0	49.626	49.626
**D	AMUNDI ID MSCI EMERGING MARKETS	0	158.360	158.360
**D	AMUNDI FUNDS MULTI ASSET CONSERVATIVE	0	85.185	85.185
**D	STRUCTURA - ALTERNATIVE RISK PREMIA ARP EQUITY STY	0	54.958	54.958
**D	STRUCTURA - DIVERSIF GROWTH FD-CSA AMUND	0	7.173	7.173
**D	CPR INVEST-EUROPE SPECIAL SITUATIONS	0	1.779	1.779
**D	AMUNDI PRIME EUROZONE	0	60.296	60.296
**D	AMUNDI MSCI WORLD	0	3.112.500	3.112.500
**D	AMUNDI MSCI EUROPE ESG UNIVERSAL SELECT	0	1.018	1.018
**D	AMUNDI NSQI EUROPE CLIMATE TRANSIT CTB	0	2.996	2.996
**D	AMUNDI INDEX EQUITY GLOBAL MULTI SMART ALLOCATION SCIENTIFIC BETA	0	1.909	1.909
**D	AMUNDI FUNDS ABSOLUTE RETURN MULTI-SRAT	0	227.128	227.128

Handwritten signature

Handwritten signature

8593 1/1295

85991/1296

ENI S.p.A.

Assemblea Ordinaria del 11 maggio 2022

LISTA ESITO DELLE VOTAZIONE
 Oggetto: Attribuzione dell'utile di esercizio.

FAVOREVOLI

Badge	Ragione Sociale	Proprio	Delega	Totale
**D	AMUNDI INDEX SOLUTIONS - AMUNDI PRIME EUROPE	0	181	181
**D	CLEOME INDEX - EMU EQUITIES	0	105.360	105.360
**D	CLEOME INDEX - EUROPE EQUITIES	0	242.975	242.975
**D	AMUNDI FUNDS GLOBAL MULTI-ASSET	0	59.770	59.770
**D	AMUNDI FUNDS PIONEER FLEXIBLE OPPORTUNIT	0	56.209	56.209
**D	AMUNDI FUNDS DYNAMIC MULTI FACTORS EURO	0	311.078	311.078
**D	AMUNDI FUNDS - EUROPEAN EQUITY RISK PARITY	0	53.715	53.715
**D	AMUNDI INDEX MSCI NORTH AMERICA	0	3.283.647	3.283.647
**D	AMUNDI MSCI EUROPE EX UK	0	10	10
**D	AMUNDI FUNDS EURO MULTI-ASSET TARGET INC	0	75.650	75.650
**D	AMUNDI EURO STOXX 50	0	902.185	902.185
**D	AMUNDI FDS GLOBAL MULTI-ASSET TARGET INC	0	42.632	42.632
**D	AMUNDI FUNDS REAL ASSETS TARGET INCOME	0	250.000	250.000
**D	CLEOME INDEX - WORLD EQUITIES	0	10.204	10.204
**D	CANDRIAM SUSTAINABLE EQUITY WORLD	0	590.000	590.000
**D	AMUNDI INDEX FTSE EPRA NAREIT GLOBAL	0	35.447	35.447
**D	CPR INVEST - CLIMATE ACTION	0	1.450.008	1.450.008
**D	AMUNDI FUNDS EQUITY EURO RISK PARITY	0	536.942	536.942
**D	AMUNDI MSCI WORLD CLIMATE TRANSITION CTB	0	15.735	15.735
**D	CPR INVEST HYDROGEN	0	775.242	775.242
**D	AMUNDI FDS GLOB MULTI-ASSET CONSERVATIVE	0	241.570	241.570
**D	AMUNDI FUNDS DYNAMIC MULTI FACTORS GLOBAL EQUITY - EUROPE	0	14.123	14.123
**D	AMUNDI FUNDS EQUITY GLOBAL CONSERVATIVE	0	47.531	47.531
**D	AMUNDI FUNDS NEW SILK ROAD	0	10	10
**D	AMUNDI FUNDS EUROPEAN EQUITY TARGET INCO	0	1.559.495	1.559.495
**D	AMUNDI S&P 500	0	4.900.000	4.900.000
**D	AMUNDI FUNDS MULTI-STRATEGY GROWTH	0	287.376	287.376
**D	AMUNDI FUNDS - EUROPEAN EQUITY DYNAMIC MULTI FACTORS	0	44.913	44.913
**D	CPR INVEST - GLOBAL RESOURCES	0	1.067.487	1.067.487
**D	AMUNDI MSCI USA UCITS ETF	0	4.900.000	4.900.000
**D	AMUNDI INDEX SOLUTIONS - AMUNDI PRIME GLOBAL	0	11.142	11.142
**D	AMUNDI FUNDS EQUITY EMERGING WORLD	0	7.080	7.080
**D	AMUNDI MSCI WORLD ESG UNIVERSAL SELECT	0	17.370	17.370
**D	AMUNDI INDEX MSCI WORLD	0	145	145
**D	AMUNDI INDEX MSCI EUROPE	0	149.659	149.659
**D	CENTRAL BANK OF IRELAND	0	135.030	135.030
**D	VISION FUND-EUROPE CORE	0	17.791	17.791
**D	EDMOND DE ROTHSCHILD FUND INCOME EUROPE	0	83.754	83.754
**D	EDR FUND II - INCOME 2024	0	195.950	195.950
**D	HYPEKA	0	41.725	41.725
**D	AMUNDI WELTFORTFOLIO	0	22.260	22.260
**D	APSA-SRI ABSOL RETURN MULTI-ASSETS NI	0	2.182	2.182
**D		0	4.197	4.197

LISTA ESITO DELLE VOTAZIONE

Oggetto: Attribuzione dell'utile di esercizio.

FAVOREVOLI

Badge	Regione Sociale	Proprio	Delega	Totale
**D	AFSA-SRI ABSOL RETURN MULTI-ASSETS N2	0	521	521
**D	CONTI INTERNATIONAL	0	40.700	40.700
**D	MONCEAU ETHIQUE	0	80.000	80.000
**D	LFG CAVAMAC ACTIONS EURO I	0	139.420	139.420
**D	GROUPAMA CR GENOVA 1	0	152.893	152.893
**D	MGEM ACTION	0	165.140	165.140
**D	UBP ACTIONS EURO RENDEMENT	0	28.820	28.820
**D	HAMELIN LONG/SHORT ACTIONS EUROPE	0	42.151	42.151
**D	OCIRP ACTIONS L	0	398.240	398.240
**D	FCP GROUPAMA GRAND EST	0	14.626	14.626
**D	GAN EUROSTRATEGIE	0	62.552	62.552
**D	UFF ALLOCATION DIVERSIFIEE	0	67.637	67.637
**D	IRP AUTO ACTIONS EURO	0	266.660	266.660
**D	FAGUS	0	226.609	226.609
**D	UNR SELECT EUROPE R1	0	218.154	218.154
**D	ELITE INTER-PHARMACOCTIONS	0	7.036	7.036
**D	ARRCO LONG TERME F	0	54.683	54.683
**D	FCP AAE MG	0	19.876	19.876
**D	FCP TESLA - POCHE ACTIONS	0	36.633	36.633
**D	ALLOCATION INVEST EQUITY SATELLITE	0	291.923	291.923
**D	LAZARD EPARGNE ACTIONS	0	59.480	59.480
**D	SAKKARAH 6	0	68.480	68.480
**D	GAN FRANCESELECT	0	63.730	63.730
**D	GROUPAMA CR ACTIONS EURO	0	15.600	15.600
**D	MONCEAU EUROPE VALUE	0	314.097	314.097
**D	ARRCO QUANT 2	0	146.339	146.339
**D	ALLOCATION INVEST CLEVELAND	0	26.843	26.843
**D	MONCEAU ACTIONS EEE	0	69.992	69.992
**D	AA NATIXIS ACTIONS MIN VAR	0	325.252	325.252
**D	FCP BOURBON 1	0	334.953	334.953
**D	HAMELIN DIVERSIFIE FLEX III AC	0	21.025	21.025
**D	COMTI DIVERSIFIE	0	134.013	134.013
**D	ADVIT ACT EU	0	37.500	37.500
**D	GROUPAMA NORD EST ACTIONS	0	56.092	56.092
**D	LFG CAVAMAC ACTIONS EURO II	0	121.810	121.810
**D	HAMELIN DIVERSIFIE FLEX I	0	84.015	84.015
**D	R-CO PHARMA ACTIONS	0	212.657	212.657
**D	WALLON	0	122.120	122.120
**D	AB CEFAO	0	4.863	4.863
**D	GROUPAMA PARIS VAL DE LOIRE ACTIONS EURO	0	16.869	16.869
**D	VILLIERS DIMPASON	0	46.960	46.960
**D	FCPE IBM FRANCE H	0	6.126	6.126
**D	FCP BOURBON 7-	0	23.090	23.090

8590 1/1997

[Handwritten signature]

8599/11298

ENI S.p.A.

Assemblea Ordinaria del 11 maggio 2022

LISTA ESITO DELLE VOTAZIONE

Oggetto: Attribuzione dell'utile di esercizio.

FAVOREVOLI

Badge	Ragione Sociale	Proprio	Delega	Totale
**D	LAZARD IRCEN RETRAITE - POCHE ACTIONS	0	41.421	41.421
**D	ROPS ACTIONS EUROPEENNES 2	0	352.484	352.484
**D	SAKARAH 2 FCP	0	21.643	21.643
**D	LAZARD APOLLINE LARGE CAP EURO	0	308.880	308.880
**D	AGRICA TACTIQUE G	0	49.151	49.151
**D	MICHELET TUNNEL	0	59.495	59.495
**D	ARIA	0	3.524	3.524
**D	A.A. - GROUPAMA - ISR	0	124.851	124.851
**D	L.S DYNAMIQUE ET SOLIDAIRE	0	4.250	4.250
**D	GEMINVEST	0	16.425	16.425
**D	AA LA FRANCAISE ISR	0	101.207	101.207
**D	ADP DIVERSIFIE DYNAMIQUE	0	11.721	11.721
**D	IP ACTIONS EURO	0	47.747	47.747
**D	LBPAM ISR STRATEGIE PEA 1	0	16.564	16.564
**D	CRN AMUNDI ACTIONS	0	118.637	118.637
**D	FGV - ACTIONS EUROPE LM B	0	90.487	90.487
**D	AP ACTIONS 1 EURO	0	106.544	106.544
**D	AMUNDI IPSA ACTIONS	0	46.571	46.571
**D	GLOBAL MULTI ASSET KKS	0	18.986	18.986
**D	AMUNDI OPPORTUNITES	0	21.820	21.820
**D	ROPS-SMART INDEX EURO	0	749.225	749.225
**D	AMUNDI APOLLINE ACTIONS MONDE	0	26.159	26.159
**D	STAR PASTEUR	0	87.186	87.186
**D	BEL EQUITY EUROPE ESG	0	272.523	272.523
**D	HAMELIN ACTIONS MV MONDE I	0	28.519	28.519
**D	VILLIERS OPERA - BFT	0	289.744	289.744
**D	FDRN AMUNDI	0	52.437	52.437
**D	PREDICA ISR MONDE	0	6.505	6.505
**D	N 1 RENDEMENT EQUILIBRE	0	7.182	7.182
**D	FCP CARP - INDO	0	152.762	152.762
**D	LV. CHALLENGE	0	54.639	54.639
**D	FCPE CA SA EXPANSION	0	10.693	10.693
**D	AGRICA ACTIONS OBJECTIF SCR	0	212.375	212.375
**D	CNP TOCQUEVILLE VALUE EUROPE I	0	212.878	212.878
**D	REGARD SELECTIF ACTIONS EUROP	0	80.000	80.000
**D	FCP HAMELIN DIVERSIFIE FLEX II	0	38.000	38.000
**D	FCPE IBM FRANCE C	0	50.000	50.000
**D	GLOBAL ALLOCATION M	0	47.250	47.250
**D	RENDEMENT DIVERSIFIE M	0	15.169	15.169
**D	WF ACTIONS FLEXIBLE	0	2.531	2.531
**D	INDOSUEZ EURO RENDEMENT	0	128.260	128.260
**D	LAZARD EQUITY SRI	0	355.080	355.080
**D	INDOSUEZ ALLOCATION PEA	0	192.500	192.500

LISTA ESITO DELLE VOTAZIONE

Oggetto: Attribuzione dell'utile di esercizio.

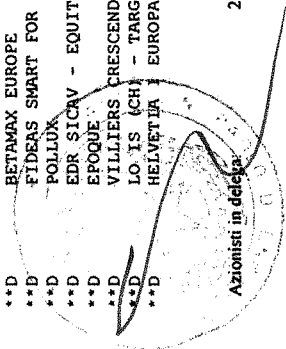
FAVOREVOLI

Badge	Regione Sociale	Proprio	Delega	Totale
**D	HARMO PLACEMENT 2	0	34.361	34.361
**D	NATIXIS LCR ACTIONS EURO ESG	0	12.380	12.380
**D	BEM V-FLEX	0	30.235	30.235
**D	EGAMO ACTION FRANCE	0	9.509	9.509
**D	GROUPAMA EURO EQUITIES	0	177.070	177.070
**D	EGAMO ACTION EURO	0	8.016	8.016
**D	HARMONIE EQUILIBRE	0	78.135	78.135
**D	INDOSUEZ EURO PATRIMOINE	0	549.370	549.370
**D	MYRIA ACTIONS DURABLES EUROPE	0	69.000	69.000
**D	MYRIA ACTIONS DURABLES FRANCE	0	180.000	180.000
**D	GROUPAMA EUROPE EQUITIES	0	129.291	129.291
**D	FEDERAL ETHI-PATRIMOINE	0	12.659	12.659
**D	FINALTIS EFFICIENT BETA EURO	0	123.937	123.937
**D	AMUNDI - KBI ACTIONS MONDE	0	31.389	31.389
**D	CPR SILVER AGE POCHE PEA	0	3.215.835	3.215.835
**D	AMUNDI ETF PEA MSCI EMERGING ASIA UCITS ETF	0	1.750.000	1.750.000
**D	HYMNOS	0	67.722	67.722
**D	LCL ACTIONS MONDE HORS EUROPE EURO	0	220.438	220.438
**D	PROMEPAR ACTIONS RENDEMENT	0	40.000	40.000
**D	ASSURDIX	0	5.747	5.747
**D	LCL ACTIONS MONDE HORS EUROPE EURO	0	1.597	1.597
**D	FDC PREMIUM TITRES VIFS ACTION	0	6.013	6.013
**D	AMUNDI STRATEGIES ACTIONS EUROPE RISK PARITY	0	120.000	120.000
**D	MEDI ACTIONS EURO	0	126.579	126.579
**D	ATOUT EUROLAND CORE +	0	93.329	93.329
**D	LCL ACTIONS EURO CORE+	0	507.922	507.922
**D	SICAV MEDI ACTIONS	0	223.785	223.785
**D	CPR CONSOMMATEUR ACTIONNAIRE P	0	2.588	2.588
**D	LBPAM ISR ACTIONS EURO MIN VOL	0	3.050.000	3.050.000
**D	AMUNDI ETF PEA S P 500 UCITS E	0	1.000.000	1.000.000
**D	AMUNDI ETF PEA MSCI EMERGING MARKETS UCITS ETF	0	7.874	7.874
**D	ATOUT EUROPE HAUT RENDEMENT	0	36.166	36.166
**D	AMUNDI EUROPE MONDE	0	5.500	5.500
**D	KARMA ETHIQUE	0	270.771	270.771
**D	AMUNDI ACTIONS EURO ISR	0	1.000.000	1.000.000
**D	REGARD ACTIONS EURO	0	21.934	21.934
**D	BETAMAX EUROPE	0	29.885	29.885
**D	FIDERS SMART FOR CLIMATE ACTIONS EUROZ	0	13.700	13.700
**D	POLLUX	0	72.741	72.741
**D	EDR SICAV - EQUITY EURO SOLVE	0	128.142	128.142
**D	EPOQUE	0	2.553	2.553
**D	VILLIERS CRESCENDO 2	0	3.983	3.983
**D	LO IS (CH) - TARGETNETZERO GLOBAL EX-CH EQUITY	0	480.000	480.000
**D	HELVETIA EUROPA	0		

8599 1/1299

Handwritten signature

Handwritten signature



LISTA ESITO DELLE VOTAZIONE

Oggetto: Attribuzione dell'utile di esercizio.

FAVOREVOLI

Badge	Ragione Sociale	Proprio	Delega	Totale
**D	GRD20 ACTIONS	0	179.000	179.000
**D	CARPINKO ACTIONS LO	0	275.000	275.000
**D	EGEPARGNE 2 DIVERSIFIE	0	78.007	78.007
**D	GRUPE CEA CROISSANCE FCPE	0	3.915	3.915
**D	HSBC EE ACTIONS FRANCE	0	87.048	87.048
**D	WORLD EQUITIES	0	5.639	5.639
**D	ORANO DIVERSIFIE EQUILIBRE	0	5.048	5.048
**D	UNIVERS CNP 1	0	116.731	116.731
**D	PORT ROYAL EQUILIBRE	0	49.000	49.000
**D	LBPAM ISR STRATEGIE PEA 2	0	26.674	26.674
**D	ROPS EURO P	0	220.627	220.627
**D	TECHNIPFC DYNAMIQUE	0	10.457	10.457
**D	VIVACCIO ISR ACTIONS	0	613.585	613.585
**D	LBPAM ISR ACTIONS FOCUS EURO	0	582.728	582.728
**D	LBPAM ISR ACTIONS EUROPE MONDE	0	99.215	99.215
**D	TONI ACTIONS ISR 100	0	129.450	129.450
**D	LBPAM ISR ACTIONS MONDE	0	60.000	60.000
**D	LBPAM ISR ACTIONS 80	0	122.014	122.014
**D	SOLIDARITES	0	9.317	9.317
**D	CAVEC GROUPE DIVERSIFIE	0	163.828	163.828
**D	CAVEC LA FRANCAISE DIVERSIFIE	0	32.823	32.823
**D	ICARE	0	25.943	25.943
**D	VILLIERS ALTO	0	80.903	80.903
**D	TECHNIP EQUILIBRE	0	10.369	10.369
**D	FCP CARPINKO EUROPE	0	208.000	208.000
**D	HSBC MULTI-ASSET DYNAMIC EURO	0	150.149	150.149
**D	HSBC ACTIONS PATRIMOINE	0	246.162	246.162
**D	DORVAL CONVICTIONS PEA	0	99.983	99.983
**D	DORVAL MANAGEURS EUROPE	0	344.371	344.371
**D	SEYOND EURO SUSTAINABLE MINVOL	0	42.354	42.354
**D	CNP ASSUR VALUE ET MOMENTUM	0	76.672	76.672
**D	SEYOND ACTIONS EUROPEENNES	0	303.102	303.102
**D	DORVAL CONVICTIONS	0	302.214	302.214
**D	EGMO ALLOCATION FLEXIBLE	0	57.008	57.008
**D	HSBC ACTIONS FRANCE	0	296.767	296.767
**D	G FUND OPPORTUNITIES EUROPE	0	175.000	175.000
**D	CPR EUROLAND ESG	0	92.856	92.856
**D	AMUNDI PATRIMOINE	0	324.610	324.610
**D	AMUNDI PATRIMOINE PEA	0	167.073	167.073
**D	G FUND EQUITY CONVICTIONS ISR	0	64.463	64.463
**D	ING DIRECT FONDO NARANJA DINAMICO, FI	0	26.352	26.352
**D	ING DIRECT FONDO NARANJA CONSERVADOR, FI	0	2.681	2.681
**D	ING DIRECT FONDO NARANJA EURO STOXX 50, FI	0	295.916	295.916

LISTA ESITO DELLE VOTAZIONE

Oggetto: Attribuzione dell'utile di esercizio.

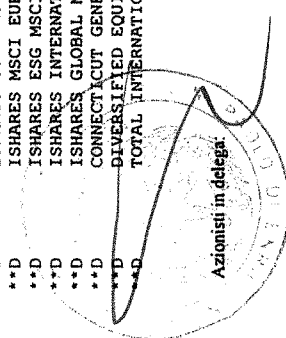
FAVOREVOLI

Badge	Ragione Sociale	Proprio	Delega	Totale
**D	ING DIRECT FONDO NARANJA MODERADO, FI	0	18.581	18.581
**D	KALYANI, SICAV, S.A.	0	20.000	20.000
**D	ABN AMRO FUNDS	0	68.210	68.210
**D	ALLEANZA ASSICURAZIONI SPA	0	1.376.798	1.376.798
**D	ALLIANZ AZIONI ITALIA ALL STARS LL STARS	0	945.000	945.000
**D	ALLIANZ ITALIA 50 SPECIAL	0	30.000	30.000
**D	EPSILON ASSOCIATI SGR - EPSILONGR QVALUE	0	5.301	5.301
**D	EPSILON ASSOCIATI SGR - EPSILONGR QRETURN	0	24.206	24.206
**D	EPSILON ASSOCIATI SGR - EPSILONGR DLONGRUN	0	468	468
**D	EPSILON FUND - EURO Q-EQUITY	0	2.966	2.966
**D	EPSILON MULTIASSET VALORE GLOBALE LUGLIO 2022	0	6.760	6.760
**D	EPSILON MULTIASSET VALORE GLOBALE MAGGIO 2022	0	6.899	6.899
***	HAWES JAMES B.	0	152.544	152.544
**D	ALMEGLIO - FONDO PENSIONE APERTO ALLEANZA A CONTRIBUZIONE DEFINITA	0	10.497	10.497
**D	ISHARES MSCI EAFE INTERNATIONALINDEX FUND	0	1.316.803	1.316.803
**D	ISHARES MSCI ACWI ETF	0	722.117	722.117
**D	ISHARES MSCI ACWI EX U.S. ETF	0	443.314	443.314
**D	ISHARES GLOBAL ENERGY ETF	0	2.249.436	2.249.436
**D	ISHARES MSCI EUROZONE ETF	0	2.949.073	2.949.073
**D	ISHARES EUROPE ETF	0	472.316	472.316
**D	ISHARES MSCI EAFE ETF	0	8.336.907	8.336.907
**D	ISHARES MSCI EAFE VALUE ETF	0	4.714.464	4.714.464
**D	ISHARES MSCI KOKUSAI ETF	0	8.760	8.760
**D	ISHARES MSCI ITALY ETF	0	2.341.973	2.341.973
**D	ISHARES INTERNATIONAL SELECT DIVIDEND ETF	0	6.729.112	6.729.112
**D	ISHARES CORE MSCI EUROPE ETF	0	1.101.651	1.101.651
**D	ISHARES EDGE MSCI INTL MOMENTUMFACTOR ETF	0	335.929	335.929
**D	ISHARES EDGE MSCI INTL VALUE FACTOR ETF	0	234.543	234.543
**D	ISHARES MSCI INTL SIZE FACTOR ETF	0	990	990
**D	ISHARES ESG AWARE MSCI EAFE ETF	0	1.700.598	1.700.598
**D	ISHARES MSCI GLOBAL ENERGY PRODUCERS ETF	0	116.494	116.494
**D	ISHARES MSCI WORLD ETF	0	93.260	93.260
**D	ISHARES CORE MSCI EAFE ETF	0	13.357.426	13.357.426
**D	ISHARES CORE MSCI TOTAL INTERNATIONAL STOCK ETF	0	2.594.480	2.594.480
**D	ISHARES CORE MSCI INTERNATIONALDEVELOPED MARKETS ETF	0	829.687	829.687
**D	ISHARES MSCI EAFE IMI INDEX ETF	0	560.043	560.043
**D	ISHARES MSCI EUROPE IMI INDEX ETF	0	60.414	60.414
**D	ISHARES ESG MSCI EAFE INDEX ETF	0	13.350	13.350
**D	ISHARES INTERNATIONAL FUNDAMENTAL INDEX ETF	0	32.868	32.868
**D	ISHARES GLOBAL MONTHLY DIVIDENDINDEX ETF (CAD-HEDGED)	0	45.903	45.903
**D	CONNECTICUT GENERAL LIFE INSURANCE COMPANY	0	4.552	4.552
**D	DIVERSIFIED EQUITY MASTER PORTFOLIO OF MASTER INV PORTFOLIO	0	12.024	12.024
**D	TOTAL INTERNATIONAL EX U.S. INDEX MASTER PORTFOLIO OF MASTER INV	0	130.474	130.474

8599 1/1301

Alcalá

Zour



85991/1302

ENI S.p.A.

Assemblea Ordinaria del 11 maggio 2022

LISTA ESITO DELLE VOTAZIONE

Oggetto: Attribuzione dell'utile di esercizio.

FAVOREVOLI

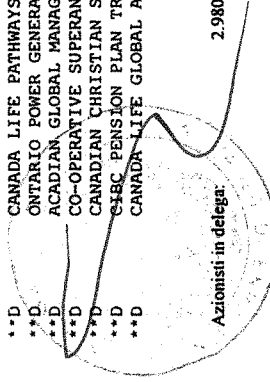
Badge	Ragione Sociale	Proprio	Delega	Totale
**D	INTERNATIONAL TILTS MASTER PORTFOLIO OF MASTER INVESTMENT PORTFO	0	3.817.446	3.817.446
**D	CANADA PENSION PLAN INVESTMENT BOARD (CPPIB)	0	91.311	91.311
**D	ISHARES CORE EURO STOXX 50 UCITS ETF (DE)	0	4.170.633	4.170.633
**D	ISHARES EURO STOXX UCITS ETF (DE)	0	1.013.917	1.013.917
**D	ISHARES STOXX EUROPE LARGE 200 UCITS ETF (DE)	0	26.036	26.036
**D	ISHARES STOXX EUROPE 600 UCITS ETF (DE)	0	1.624.100	1.624.100
**D	ISHARES STOXX EUROPE 600 OIL GAS UCITS ETF DE	0	7.148.006	7.148.006
**D	RUSSELL INVESTMENTS INTERNATIONAL SHARES FUND	0	97.806	97.806
**D	STATE STREET INTERNATIONAL EQUITIES INDEX TRUST LEVEL 15	0	50.851	50.851
**D	STATE STREET GLOBAL INDEX PLUS TRUST	0	3.552	3.552
**D	RUSSELL INVESTMENTS LOW CARBON GLOBAL SHARES FUND	0	31.472	31.472
**D	COMMONWEALTH BANK GROUP SUPER GROUND FLOOR	0	179.184	179.184
**D	REALINDEX GLOBAL SHARE FUND (SCREENED)	0	143.745	143.745
**D	CHRISTIAN SUPER	0	12.261	12.261
**D	EMERGENCY SERVICES SUPERANNUATION SCHEME	0	8.916	8.916
**D	NFS BLENDED RESEARCH GLOBAL EQUITY TRUST	0	7.115	7.115
**D	PERPETUAL ECONOMIC DIVERSIFICATION GLOBAL EQUITY FUND	0	48.640	48.640
**D	RETAIL EMPLOYEES SUPERANNUATION TRUST	0	1.393.386	1.393.386
**D	INTERNATIONAL EQUITIES SECTOR TRUST	0	7.806	7.806
**D	SUNSUPER SUPERANNUATION FUND	0	101.963	101.963
**D	UBS IQ MSCI WORLD EX AUSTRALIA ETHICAL ETF	0	3.747	3.747
**D	VANECK VECTORS MSCI INTERNATIONAL VALUE ETF AURORA PLACE	0	16.468	16.468
**D	NEW AIRWAYS PENSION SCHEME	0	22.338	22.338
**D	ISHARES WORLD EX SWITZERLAND ESG EQUITY INDEX FUND (CH)	0	53.760	53.760
**D	ISHARES WORLD EX SWITZERLAND EQUITY INDEX FUND II (CH)	0	28.027	28.027
**D	BP PENSION FUND	0	550.688	550.688
**D	GMO IMPLEMENTATION FUND	0	15.389	15.389
**D	TEACHER RETIREMENT SYSTEM OF TEXAS	0	1.339.565	1.339.565
**D	MANAGED PENSION FUNDS LIMITED	0	1.169.826	1.169.826
**D	SCOTTISH WIDOWS INVESTMENT FUNDS ICVCINTERNATIONAL EQUITY TRACKER FUND	0	9.114	9.114
**D	ARROWSTREET INTERNATIONAL EQUITY TRACKER FUND	0	395.547	395.547
**D	ARROWSTREET INTERNATIONAL EQUITY WORLID EX US ALPHA EXTENSION CIT	0	22.754	22.754
**D	AQR FUNDS AQR EQUITY MARKET NEUTRAL FUND	0	45.140	45.140
**D	ARROWSTREET EAFE ALPHA EXTENSION TRUST FUND	0	59.102	59.102
**D	MONETARY AUTHORITY OF SINGAPORE	0	719.491	719.491
**D	ARROWSTREET (CANADA) INTERNATIONAL DEVELOPED MARKET EX US FUND I	0	11.331	11.331
**D	AQR FUNDS AQR MULTIASSET FUND	0	34.365	34.365
**D	AQR FUNDS AQR STYLE PREMIA ALTERNATIVE LV FUND	0	345.745	345.745
**D	PAGE INTERNATIONAL EQUITY INVESTMENTS	0	799.934	799.934
**D	AQR TAX ADVANTAGED GLOBAL RELAXED CONSTRAINT EQUITY FUND LP	0	33.852	33.852
**D	AQR FUNDS AQR ALTERNATIVE RISKPREMIA FUND	0	25.240	25.240
**D	GMO BENCHMARKFREE FUND	0	7.761	7.761
**D	THE ARROWSTREET COMMON CONTRACTUAL FUND	0	1.030.516	1.030.516

LISTA ESITO DELLE VOTAZIONE

Oggetto: Attribuzione dell'utile di esercizio.

FAVOREVOLI

Badge	Ragione Sociale	Proprio	Delega	Totale
**D	DMS INVESTMENT GMBH FOR ALBATROS FONDS	0	8.562	8.562
**D	DMS INVESTMENT GMBH FOR DMS OI EUROZONE EQUITY	0	39.639	39.639
**D	DMS INVESTMENT GMBH FOR MULTIINDEX EQUITY FUND	0	21.829	21.829
**D	LANDRY GLOBAL EQUITY FUND	0	3.200	3.200
**D	CIBC INTERNATIONAL EQUITY INDEXETF	0	2.335	2.335
**D	THE WAWANESA MUTUAL INSURANCE COMPANY	0	9.867	9.867
**D	WINDWISE MSCI EAFE INDEX NON-LENDING, FUND FOR EXEMPT ORG.	0	103.224	103.224
**D	CIBC INTERNATIONAL INDEX FUND	0	4.953	4.953
**D	CIBC EUROPEAN INDEX FUND	0	1	1
**D	CIBC POOLED INTERNATIONAL EQUITY INDEX FUND	0	4.360	4.360
**D	IMPERIAL INTERNATIONAL EQUITY POOL	0	369.956	369.956
**D	IMPERIAL OVERSEAS EQUITY POOL	0	11.575	11.575
**D	ONTARIO POWER GENERATION INC .	0	555.333	555.333
**D	FIRST ASSET MORNINGSTAR INTERNATIONAL MOMENTUM INDEX ETF	0	46.978	46.978
**D	TEACHERS' RETIREMENT ALLOWANCESFUND	0	176.090	176.090
**D	TD INTERNATIONAL EQUITY INDEX ETF	0	114.788	114.788
**D	TD Q GLOBAL DIVIDEND ETF	0	5.869	5.869
**D	TD Q GLOBAL MULTIFACTOR ETF	0	750	750
**D	TD MORNINGSTAR ESG INTERNATIONAL EQUITY INDEX ETF	0	1.243	1.243
**D	CC&L GLOBAL EQUITY FUND	0	76.867	76.867
**D	CC&L Q GROUP GLOBAL EQUITY FUND	0	49.639	49.639
**D	TD EMERALD INTERNATIONAL EQUITYINDEX FUND	0	565.256	565.256
**D	TD EUROPEAN INDEX FUND .	0	15.547	15.547
**D	MCLEAN & PARTNERS PRIVATE INTERNATIONAL EQUITY	0	336.000	336.000
**D	3M CANADA COMPANY MASTER TRUST	0	76.501	76.501
**D	MACKENZIE MAXIMUM DIVERS.ALL WORLD DEVELOPED EX NORTH AMERICA IE	0	1.663	1.663
**D	MACKENZIE INTERNATIONAL EQUITY INDEX ETF	0	47.860	47.860
**D	THE CANADA LIFE ASSURANCE COMPANY	0	1.101.010	1.101.010
**D	LEITH WHEELER INTERNATIONAL EQUITY PLUS FUND	0	67.829	67.829
**D	SYMMETRY LOW VOLATILITY FUND	0	73.016	73.016
**D	SYMMETRY US EQUITY FUND	0	16.500	16.500
**D	IUOE LOCAL 793 MEMBERS PENSION BENEFIT TRUST OF ONTARIO	0	40.241	40.241
**D	IPC MULTI-FACTOR INTERNATIONAL EQUITY	0	29.957	29.957
**D	IPROFILE INTERNATIONAL EQUITY PRIVATE POOL	0	17.193	17.193
**D	BLACKROCK -- IG INTERNATIONAL EQUITY FUND	0	806.624	806.624
**D	CANADA LIFE GROWTH AND INCOME FUND	0	9.243	9.243
**D	CANADA LIFE PATHWAYS INTERNATIONAL EQUITY FUND	0	129.570	129.570
**D	ONTARIO POWER GENERATION INC .	0	431.299	431.299
**D	ACADIAN GLOBAL MANAGED VOLATILITY FUND TRUST	0	154.195	154.195
**D	CO-OPERATIVE SUPERANNUATION SOCIETY PENSION PLAN	0	1.432	1.432
**D	CANADIAN CHRISTIAN SCHOOL PENSION TRUST FUND	0	39.497	39.497
**D	CIBC PENSION PLAN TRUST FUND.	0	14.145	14.145
**D	CANADA LIFE GLOBAL ALL CAP EQUITY F UND	0	46.042	46.042



[Handwritten signature]

85091/1303

85901/1304

ENI S.p.A.

Assemblea Ordinaria del 11 maggio 2022

LISTA ESITO DELLE VOTAZIONE

Oggetto: Attribuzione dell'utile di esercizio.

FAVOREVOLI

Badge	Ragione Sociale	Proprio	Delega	Totale
**D	BRUCE POWER PENSION PLAN	0	92.997	92.997
**D	RON HEWITT GLOBAL EQUITY FUND	0	328.727	328.727
**D	GLOBAL MANAGED VOLATILITY FUND	0	184.655	184.655
**D	STATE STREET GLOBAL ADVISORS LUXEMBOURG SICAV	0	948.066	948.066
**D	GLOBAL ADVANTAGE FUNDS	0	29.559	29.559
**D	UBS LUX FUND SOLUTIONS	0	2.425.092	2.425.092
**D	DWS INVESTMENT SA FOR ARERO DER WELTFONDS	0	51.569	51.569
**D	NINETY ONE GLOBAL STRATEGY FUND	0	2.336.488	2.336.488
**D	MFS MERIDIAN FUNDS	0	2.503.632	2.503.632
**D	MFS INVESTMENT FUNDS	0	662.801	662.801
**D	DWS INVESTMENT SA FOR ZURICH GLOBAL EQUITY	0	17.894	17.894
**D	GOLDMAN SACHS FUNDS	0	12.832	12.832
**D	GOLDMAN SACHS FUNDS II	0	297.174	297.174
**D	XTRACKERS	0	8.574.459	8.574.459
**D	ALLIANZ GLOBAL INVESTORS FUND	0	675.401	675.401
**D	ALLIANZ EUROPEAN PENSION INVESTMENTS	0	1.043.903	1.043.903
**D	BERGOS	0	73.465	73.465
**D	ALLIANZ SUISSE - STRATEGY FUND	0	2.510	2.510
**D	PREMIUMMANDAT BALANCE	0	47.838	47.838
**D	PREMIUMMANDAT DYNAMIK	0	98.831	98.831
**D	ALLIANZ GLOBAL INVESTORS GMBH FOR ALLIANZGI-FONDS SFT MASTER	0	43.921	43.921
**D	THORNBERG GLOBAL INVESTMENT PLC	0	20.539	20.539
**D	DWS INVESTMENT GMBH FOR DEAM FONDS BBS	0	10.402	10.402
**D	UNIVERSALINVESTMENTGESELLSCHAFTMBH FOR DEBEKAAKTIENEUROPAESG	0	320.000	320.000
**D	ALASKA ELECTRICAL PENSION PLAN	0	49.394	49.394
**D	GMM GROUP PENSION TRUST II	0	114.899	114.899
**D	GMM GROUP PENSION TRUST III	0	438.688	438.688
**D	IBM RETIREMENT PLAN	0	10.931	10.931
**D	JOHN HANCOCK LIFE AND HEALTH INSURANCE COMPANY	0	141.067	141.067
**D	THE MASTER TRUST BANK OF JAPAN LTD RC: HITACHI FOREIGN EQUITY INDEX MOTHER FUND	0	61.308	61.308
**D	SPDR MSCI WORLD QUALITY MIX FUND LEVEL 15	0	959	959
**D	COMMONFUND STRATEGIC SOLUTIONS GLOB AL EQUITY, LLC	0	97.711	97.711
**D	AB COLLECTIVE INVESTMENT TRUST SERIES	0	3.654	3.654
**D	AB VARIABLE PRODUCTS SERIES FUND INC. - AB DYNAMIC ASSET AL LOCATION PORTFOLIO	0	7.446	7.446
**D	AB VPSF AB GLOBAL RISK ALLOCATIONMODERATE PORTFOLIO	0	25.248	25.248
**D	AB GLOBAL RISK ALLOCATION FUND INC	0	4.936	4.936
**D	OREGON PUBLIC EMPLOYEES RETIREMENT SYSTEM	0	2.728.831	2.728.831
**D	SSB CUSTODIAL SERVICES IREL RUSSELL INVS IREL	0	793.524	793.524
**D	UNIVERSALINVESTMENTGESELLSCHAFTMBH FOR CTWI 1 UI	0	15.500	15.500
**D	AB CAP FUND INC AB ALL MARKET INCOME PORTFOLIO	0	10.157	10.157
**D	AB BOND FUND INC AB ALL MARKETREAL RETURN PORTFOLIO	0	68.135	68.135
**D	GOLDMAN SACHS TRUST II - GOLDMAN SACHS MULTI-MANAGER ALTERNATIVE	0	44.215	44.215
**D	GOLDMAN SACHS TRUST II MULTIMANAGER INTERNATIONAL EQUITY FUND	0	191.265	191.265

LISTA ESITO DELLE VOTAZIONE

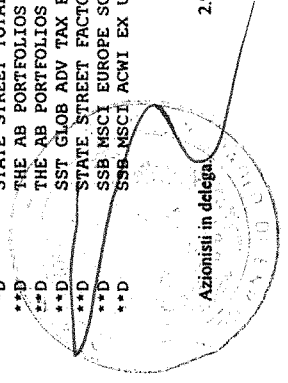
Oggetto: Attribuzione dell'utile di esercizio.

FAVOREVOLI

Badge	Ragione Sociale	Proprio	Delega	Totale
**D	GOLDMAN SACHS TRUST GOLDMAN SACHS GLOBAL MANAGED BETA FUND	0	9.485	9.485
**D	GOLDMAN SACHS GOG PARTNERS INT OPPORTUNITIES FND	0	34.924.337	34.924.337
**D	MFS HERITAGE TRUST COMPANY COLLECTIVE INVESTMENT TRUST	0	1.536.471	1.536.471
**D	MFS BLENDED RESEARCH INTERNATIONAL EQUITY FUND	0	382.903	382.903
**D	MFS DEVELOPMENT FUNDS, LLC	0	1.505	1.505
**D	INTE KAPITALANLAGEGESELLSCHAFT MBH FOR ENTSORGUNGSFONDS	0	699.242	699.242
**D	LAZARD ASSET MANAGEMENT LLC	0	263	263
**D	DEKA INVESTMENT GMBH FOR KDF 1	0	39.615	39.615
**D	INTE KAPITALANLAGEGESELLSCHAFT MBH FOR LHPRIVATRENTAKTIEN	0	180.000	180.000
**D	INTERNATIONAL PAPER COMPANY COMINGLED INVESTMENT GROUP TRUST	0	159.114	159.114
**D	UNIVERSAL INVESTMENT GESELLSCHAFT MBH FOR KFTF UNIVERSAL FONDS	0	112.441	112.441
**D	UNIVERSALINVESTMENTGESELLSCHAFTMBH FOR PROUFONDS SAA	0	225.389	225.389
**D	FIDELITY RUTLAND SQUARE TRUST II STRATEGIC ADVISERS INT FUND	0	3.202.681	3.202.681
**D	PENSION BENEFIT GUARANTY CORPORATION	0	1.457.022	1.457.022
**D	JOHN HANCOCK VARIABLE INSURANCE TRUST STRAT EQ ALLOCATION TRUST	0	408.890	408.890
**D	JOHN HANCOCK TRUST COMPANY COLLECTIVE INVESTMENT TRUST	0	9.566	9.566
**D	JOHN HANCOCK HEDGED EQUITY AND INCOME FUND	0	13.632	13.632
**D	JOHN HANCOCK MULTIFACTOR DEVELOPED INTERNATIONAL ETF	0	106.639	106.639
**D	SCHWAB INTERNATIONAL EQUITY ETF	0	3.562.096	3.562.096
**D	SCHWAB FUNDAMENTAL INTERNATIONAL LARGE COMPANY INDEX ETF	0	2.857.635	2.857.635
**D	CAVENHAM DIVERSIFIER UGLAND HOUSE	0	2.058	2.058
**D	DUPONT PENSION TRUST	0	3.800	3.800
**D	ARKWRIGHT, LLC	0	20.484	20.484
**D	INTERNATIONAL MONETARY FUND	0	154.228	154.228
**D	SCHWAB INTERNATIONAL CORE EQUITY FUND	0	333.454	333.454
**D	HC CAPITAL TRUST - THE ESG GROWTH PORTFOLIO	0	6.167	6.167
**D	HC CAPITAL TRUST- THE CATHOLIC SRI GROWTH PORTFOLIO	0	1.440	1.440
**D	SYLVAN PARTNERS, LLC	0	24.879	24.879
**D	TEACHERS' RETIREMENT SYSTEM OF THE STATE OF ILLINOIS	0	4.186.382	4.186.382
**D	KAISER FOUNDATION HOSPITALS	0	68.554	68.554
**D	KAISER PERMANENTE GROUP TRUST	0	82.204	82.204
**D	HC CAPITAL TRUST- THE INSTITUTIONAL INTERNATIONAL EQUITY PORTFOL	0	121.701	121.701
**D	VANGUARD FIDUCIARY TRUST COMPANY DEVELOPED MARKETS INDEX TRUST	0	181.455	181.455
**D	VANGUARD TOTAL WORLD STOCK INDEX FUND	0	1.176.208	1.176.208
**D	VANGUARD DEVELOPED MARKETS INDEX FUND	0	17.854.465	17.854.465
**D	STATE STREET TOTAL RETURN VIS FUND	0	171.359	171.359
**D	STATE STREET TOTAL RETURN VIS FUND	0	26.061	26.061
**D	THE AB PORTFOLIOS AB TAXMANAGED ALL MARKET INCOME PORTFOLIO	0	11.910	11.910
**D	THE AB PORTFOLIOS AB ALL MARKET TOTAL RETURN PORTFOLIO	0	22.900	22.900
**D	SST GLOB ADV TAX EXEMPT RETIREMENT PLANS	0	11.403.847	11.403.847
**D	STATE STREET FACTORBASED NONLENDING COMMON TRUST FUND	0	33.104	33.104
**D	SSB MSCI EUROPE SCREENED INDEX NONLENDING COMMON TRUST FUND	0	112.863	112.863
**D	SSB-MSCI ACWI EX USA IMI SCREENED NONLENDING COMMON TRUST FUND	0	69.456	69.456

85991/1305

Scalvato



85001/1306

LISTA ESITO DELLE VOTAZIONE
Oggetto: Attribuzione dell'utile di esercizio.

FAVOREVOLI

Badge	Ragione Sociale	Proprio	Delega	Totale
**D	SSB S P GLOBAL LARGEMIDCAP NAT SOURCES INDEX NONLENDING FND	0	440.128	440.128
**D	SSB FTSE RAFI DEVELOPED 1000 INDEX NONLENDING COMMON TRUST FUND	0	41.518	41.518
**D	UBS FUND MANAGEMENT (SWITZERLAND) AG ON BEHALF OF ZURICH INVESTINSTIUTIONAL FUNDS - ZIF GREEN	0	121.085	121.085
**D	INVESCO GLOBAL LOW VOLATILITY EQUITY YIELD FUND	0	1.954	1.954
**D	ZURICH INVEST ICAY	0	365.952	365.952
**D	PRUDENTIAL RETIREMENT INSURANCE ANNUITY COMPANY	0	452.294	452.294
**D	MANULIFE INVESTMENT MANAGEMENT INTERNATIONAL EQUITY INDEX POOLED FUND	0	94.913	94.913
**D	PARTNERSELECT OLDFIELD INTERNATIONAL SMALL VALUE FUND	0	78.302	78.302
**D	NEW YORK STATE TEACHERS RETIREMENT SYSTEM	0	2.668.357	2.668.357
**D	WTCN CONTRARIAN VALUE INFLATIONOPPORTUNITIE	0	559.843	559.843
**D	WELLINGTON TRUST COMPANY, NATIONAL ASSOCIATION MULTIPLE COMMON TRUST FUNDS TRUST INTERNATIONAL	0	829.805	829.805
**D	LANDRY GLOBAL EQUITY II FUND LP	0	4.300	4.300
**D	WTCN DIVERSIFIED INFLATION HEDGES II	0	12.259	12.259
**D	WTCN MULTIPLE COLLECTIVE INVESTMENT FUNDS TRUST II	0	135.348	135.348
**D	WTCN COLLECTIVE INVESTMENT FUNDS TRUST	0	139.780	139.780
**D	WISDOMTREE DYNAMIC CURRENCY HEDGED INTERNATIONAL EQUITY FUND	0	49.831	49.831
**D	WTCN COMMON TRUST FUNDS TRUST OPPORTUNISTIC EQUITY PORTFOLIO	0	24.747	24.747
**D	WISDOMTREE GLOBAL HIGH DIVIDENDFUND	0	10.499	10.499
**D	WISDOMTREE INTERNATIONAL DIVIDEND EX-FINANCIALS FUND	0	20.447	20.447
**D	WISDOMTREE INTERNATIONAL LARGECAP DIVIDEND	0	174.314	174.314
**D	WISDOMTREE INTERNATIONAL EFFICIENT CORE FUND	0	18.482	18.482
**D	WASHINGTON STATE INVESTMENT BOARD	0	7.800.180	7.800.180
**D	WELLS FARGO FACTOR ENHANCED INTERNATIONAL PORTFOLIO	0	103.071	103.071
**D	WELLINGTON COMPOUND GROWTH, L.P.	0	11.440	11.440
**D	WISDOMTREE ISSUER ICAY	0	32.833	32.833
**D	VANGUARD FTSE DEVELOPED EX NORTH AMERICA HIGH DIVIDEND YIELD IND	0	15.543	15.543
**D	VANECK VECTORS NATURAL RESOURCES ETF	0	30.415	30.415
**D	WILMINGTON TRUST COLLECTIVE INVESTMENT TRUST	0	299.202	299.202
**D	WELLS FARGO INTERNATIONAL GROWTH PORTFOLIO	0	29.326	29.326
**D	DWS INVESTMENT GMBH FOR DERMFONDS GSK 1	0	30.382	30.382
**D	VANGUARD FTSE DEVELOPED EUROPE ALL CAP INDEX ETF	0	33.008	33.008
**D	VANGUARD FTSE DEVELOPED ALL CAPEX NORTH AMERICA INDEX ETF	0	287.904	287.904
**D	VANGUARD GLOBAL MOMENTUM FACTORETF	0	3.753	3.753
**D	VANGUARD GLOBAL VALUE FACTOR ETF	0	12.870	12.870
**D	UBS (IRL) ETF PLC - S&P 500 ESG UCITS ETF (ENGLISH)	0	834.452	834.452
**D	DWS INVESTMENT GMBH FOR DERMFONDS PG EQ	0	64.717	64.717
**D	AXA INVESTMENT MANAGERSGLOBAL EQUITY CHE	0	9.164	9.164
**D	BMO INVESTMENTS III (IRELAND) PLC	0	4.868	4.868
**D	CALIFORNIA STATE TEACHERS' RETIREMENT SYSTEM	0	4.054.403	4.054.403
**D	INTEL RETIREMENT PLANS COLLECTIVE INVESTMENT TRUST	0	109.974	109.974
**D	TENNESSEE CONSOLIDATED RETIREMENT SYSTEM	0	899.111	899.111
**D	PUBLIC EMPLOYEES' LONG TERM CARE FUND	0	6.595.518	6.595.518
**D	STATE STREET CCF	0	28.939	28.939

LISTA ESITO DELLE VOTAZIONE

Oggetto: Attribuzione dell'utile di esercizio.

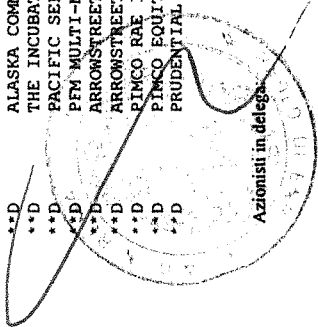
FAVOREVOLI

Badge	Ragione Sociale	Proprio	Delega	Totale
**D	SSGA SPDR ETFs EUROPE II PUBLICLIMITED COMPANY	0	6.134.767	6.134.767
**D	UNIVERSALINVESTMENTGESELLSCHAFTMBH FOR SRV100	0	18.298	18.298
**D	STATE STREET IRELAND UNIT TRUST	0	186.800	186.800
**D	SSGA SPDR ETFs EUROPE I PUBLIC LIMITED COMPANY	0	348.843	348.843
**D	STATE OF CONNECTICUT RETIREMENTPLANS + TRUST FUNDS	0	1.325.253	1.325.253
**D	SELFFINANCING POSTSECONDARY EDUCATION FUND	0	1.488	1.488
**D	HARTFORD SCHROEDERS INTERNATIONAL MULTI-CAP VALUE FUND	0	1.343.161	1.343.161
**D	HONG KONG SPECIAL ADMINISTRATIVE REGION GOVERNMENTEXCHANGE FUND	0	1.559.118	1.559.118
**D	THE BANK OF KOREA	0	54.482	54.482
**D	SCOTIA INTERNATIONAL EQUITY INDEX FUND	0	4.020	4.020
**D	SSGA MSCI ACWI EX-USA INDEX NON-LENDING DAILY TRUST	0	13.609	13.609
**D	HONG KONG HOUSING AUTHORITY	0	520.565	520.565
**D	SERVICES GROUP OF AMERICA INC	0	41.015	41.015
**D	GOVERNMENT OF THE REPUBLIC OF SINGAPORE	0	35.422	35.422
**D	ALBERTA INVESTMENT MANAGEMENT CORPORATION	0	634.100	634.100
**D	SCOTIA DIVERSIFIED BALANCED FUND	0	48.533	48.533
**D	KPA PENSIONSFORSKRING AB (PUBL)	0	885.200	885.200
**D	KONSUMENTKOOPERATIONENS PENSIONSTIFTELSE	0	29.708	29.708
**D	FOLKSAM OMSESIDIG LIVFORSKRING	0	262.745	262.745
**D	FOLKSAM OMSESIDIG SAKFORSKRING	0	73.529	73.529
**D	KPA TJANSTEPENSION AB	0	12.766	12.766
**D	RUSSELL INVESTMENTS MULTIFACTORINTERNATIONAL EQUITY POOL	0	13.488	13.488
**D	RUSSELL INVESTMENTS INSTITUTIONAL FUNDS, LLC INTERNATIONAL EQUIT	0	139.697	139.697
**D	RUSSELL INVESTMENTS INSTITUTIONAL FUNDS, LLC GLOBAL EQUITY PLUS	0	87.715	87.715
**D	THRIVENT INTERNATIONAL INDEX PORTFOLIO	0	24.811	24.811
**D	RUSSEL CANADIAN DIVIDEND POOL	0	20.267	20.267
**D	RUSSELL GLOBAL EQUITY POOL	0	243.601	243.601
**D	RUSSELL OVERSEAS EQUITY POOL	0	77.046	77.046
**D	DWS INVESTMENT GMBH FOR DEAMFONDS KGPENSIONEN	0	22.314	22.314
**D	RETIR.AND SEC. PROGRAM AND SAVINGS PLAN NTCA AND ITSMEMBERS MT	0	68.899	68.899
**D	DWS INVESTMENT GMBH FOR DEAMFONDS PPC GEQ	0	2.714	2.714
**D	DEAM-FONDS CPT	0	22.000	22.000
**D	ARROWSTREET (CANADA) GLOBAL WORLD FUND I	0	33.986	33.986
**D	PES:PIMCO RAFI DYNAMIC MULTI-FACTOR INTERNATIONAL EQUITY ETF	0	59.274	59.274
**D	ALASKA COMMON TRUST FUND	0	97.489	97.489
**D	THE INCUBATION FUND LTD	0	427	427
**D	PACIFIC SELECT FUND -PD INTERNATIONAL LARGE-CAP INDEX PORTFOLIO	0	120.192	120.192
**D	PFM MULTI-MANAGER SERIES TRUST - PFM MULTI-MANAGER INTERNATIONAL	0	115.367	115.367
**D	ARROWSTREET (CANADA) GLOBAL ALL-COUNTRY FUND I	0	1.632.667	1.632.667
**D	ARROWSTREET (CANADA) GLOBAL ALL-COUNTRY FUND II	0	299.322	299.322
**D	PIMCO RAE INTERNATIONAL FUND LLC	0	295.590	295.590
**D	PIMCO EQUITY SERIES: PIMCO RAE INTERNATIONAL FUND	0	518.051	518.051
**D	PRUDENTIAL HONG KONG LIMITED	0	357.901	357.901

80001/1304

Scalvato

[Signature]



LISTA ESITO DELLE VOTAZIONE

Oggetto: Attribuzione dell'utile di esercizio.

FAVOREVOLI

Badge	Ragione Sociale	Proprio	Delega	Totale
***D	PRINCIPAL EXCHANGE-TRADED FUNDS-PRINCIPAL INTERNATIONAL ADAPTIVE MULTI-FACTOR ETF	0	4.203	4.203
***D	GQG PARTNERS INTERNATIONAL QUALITY EQUITY FUND	0	159.543	159.543
***D	CITY OF NEW YORK GROUP TRUST	0	214.964	214.964
***D	CITY OF NEW YORK GROUP TRUST	0	89.500	89.500
***D	FIDELITY COMMONWEALTH TRUST II: FIDELITY INT'L ENHANCED INDEX FD	0	679.667	679.667
***D	PIMCO FUNDS GLOBAL INVESTORS SERIES PLC	0	50.925	50.925
***D	NEW SHIPS INC PENSION MASTER TRUST	0	472.731	472.731
***D	NORTHWESTERN MUTUAL SERIES FUND, INC. - RESEARCH INTERNATIONAL C	0	624.712	624.712
***D	BRANDES GLOBAL OPPORTUNITIES FUND	0	120.162	120.162
***D	GQG PARTNERS GLOBAL QUALITY EQUITY FUND	0	585.144	585.144
***D	NEW YORK STATE DEFERRED COMPENSATION PLAN	0	89.697	89.697
***D	STICHTING NN CDC PENSIOENFONDS	0	21.181	21.181
***D	ONTARIO TEACHERS' PENSION PLAN BOARD	0	674.421	674.421
***D	RUSSELL INVESTMENT COMPANY PLC	0	572.929	572.929
***D	TALCOTT RESOLUTION LIFE INSURANCE COMPANY	0	22.094	22.094
***D	BLUE CROSS AND BLUE SHIELD OF KANSAS, INC	0	69.100	69.100
***D	NORTHROP GRUMMAN PENSION MASTERTRUST	0	6.796	6.796
***D	MARYLAND STATE RETIREMENT PENSION SYSTEM	0	1.167.432	1.167.432
***D	RUSSELL INVESTMENTS MULTIASSET FACTOR EXPOSURE FUND	0	66.737	66.737
***D	MERCER UCITS COMMON CONTRACTUALFUND	0	154.969	154.969
***D	MGI FUNDS PLC	0	1.494.466	1.494.466
***D	MERCER QIF CCF	0	1.800.235	1.800.235
***D	LM FUND LP	0	634	634
***D	PARIBARA FUND LTD	0	594	594
***D	LOCKHEED MARTIN CORPORATION DEFINED CONTRIBUTION PLANS MASTER TR	0	282.014	282.014
***D	MARGOLD TACTICAL STRATEGIES LTD	0	11.128	11.128
***D	THE PRUDENTIAL INSURANCE COMPANY OF AMERICA	0	91.385	91.385
***D	PRUDENTIAL TRUST COMPANY COLLECTIVE TRUST	0	57.360	57.360
***D	MERCER INTERNATIONAL EQUITY FUND	0	32.595	32.595
***D	MDPIA INTERNATIONAL EQUITY INDEX POOL	0	129.001	129.001
***D	MDPIA INTERNATIONAL EQUITY POOL	0	165.000	165.000
***D	MD GROWTH INVESTMENTS LIMITED	0	22.400	22.400
***D	MD INTERNATIONAL VALUE FUND	0	23.743	23.743
***D	ALLIANZ GLOBAL INVESTORS GMBH FOR ALLIANZ STRATEGIEFONDS BALANCE	0	321.253	321.253
***D	AGIALIANZ STRATEGIEFONDS STABILITRAET	0	21.992	21.992
***D	AGIALIANZ STRATEGIEFONDS WACHSTUM PLUS	0	461.168	461.168
***D	HARTFORD MULTIFACTOR DEVELOPED MARKETS (EXUS) ETF	0	794.476	794.476
***D	HARTFORD MULTIFACTOR DIVERSIFIED INTERNATIONAL ETF	0	226.131	226.131
***D	RHUMBLINE INTERNATIONAL FOOLED INDEX TRUST	0	230	230
***D	ALLIANZ GLOBAL INVESTORS GMBH FOR PREMIUMMANDAT KONSERVATIV	0	63.325	63.325
***D	SPDR PORTFOLIO MSCI GLOBAL STOCK MARKET ETF	0	21.319	21.319
***D	SPDR MSCI EAFE STRATEGICFACTORSET	0	20.183	20.183
***D		0	75.928	75.928

LISTA ESITO DELLE VOTAZIONE

Oggetto: Attribuzione dell'utile di esercizio.

FAVOREVOLI

Badge	Ragione Sociale	Proprio	Delega	Totale
**D	SPDR MSCI WORLD STRATEGICFACTORS ETF	0	1.790	1.790
**D	COUNTY OF LOS ANGELES SAVINGS PLAND THRIFT PLAN	0	132.157	132.157
**D	INTE KAPITALANLAGEGESELLSCHAFT MBH FOR DC EUROLAND EQUITIES	0	310.376	310.376
**D	LVIP MONDRIAN INTERNATIONAL VALUE FUND	0	931.083	931.083
**D	LVIP SSGA INTERNATIONAL INDEX FUND	0	448.899	448.899
**D	LVIP DIMENSIONAL INTERNATIONAL CORE EQUITY FUND	0	65.787	65.787
**D	COUNTY OF LOS ANGELES DEFERRED COMPENSATION AND THRIFT PLAN	0	30.260	30.260
**D	LOS ANGELES COUNTY EMPLOYEES RETIREMENT ASSOCIATI	0	1.352.620	1.352.620
**D	CAYMAN ISLANDS CHAMBER OF COMMERCE PENSION FUND	0	13.256	13.256
**D	STATE STREET GLOBAL ALL CAP EQUITY EXUS INDEX PORTFOLIO	0	405.322	405.322
**D	STATE STREET INTERNATIONAL DEVELOPED EQUITY INDEX PORTFOLIO	0	668.423	668.423
**D	NEBRASKA PUBLIC EMPLOYEES RETIREMENT SYSTEMS	0	277.933	277.933
**D	DWS GLOBAL INCOME BUILDER VIP	0	15.662	15.662
**D	INVECO ADVANTAGE INTERNATIONALFUND	0	1.327	1.327
**D	INSTITUTIONAL RETIREMENT TRUST	0	99.002	99.002
**D	OPENWORLD PUBLIC LIMITED COMPANY	0	2.208	2.208
**D	SPDR BLOOMBERG SASB DEVELOPED MARKETS EX US ESG SELECT ETF	0	4.690	4.690
**D	SPDR SP GLOBAL NATURAL RESOURCES ETF	0	1.928.985	1.928.985
**D	DWS GLOBAL INCOME BUILDER FUND	0	88.312	88.312
**D	SUNAMERICA SERIES TRUST SA BLACKROCK VCP GLOBAL MULTI ASSET PORT	0	4.284	4.284
**D	SUNAMERICA SERIES TRUST - SA SCHRÖDERS VCP GLOBAL ALLOCATION PORT	0	9.554	9.554
**D	SUNAMERICA SERIES TRUST - SA INTERNATIONAL INDEX PORTFOLIO	0	112.924	112.924
**D	SUNAMERICA SERIES TRUST SA TEMPLETON FOREIGN VALUE PORTFOLIO	0	457.133	457.133
**D	FIRST CHURCH OF CHRIST SCIENTIST	0	50.100	50.100
**D	SUNAMERICA SERIES TRUST-SA LEGGASON TACTICAL OPPORTUNITIES FO	0	2.860	2.860
**D	SUNAMERICA SERIES TRUST SA JPM DIVERSIFIED BALANCED PORTFOLIO	0	5.859	5.859
**D	SEASONS SERIES TRUST SA MULTI-MANAGED INTERNATIONAL EQUITY PORTE	0	17.733	17.733
**D	JNL/JPMORGAN GLOBAL ALLOCATION FUND	0	5.709	5.709
**D	JNL/DFA INTERNATIONAL CORE EQUITY FUND	0	35.148	35.148
**D	JNL/GQG EMERGING MARKETS EQUITYFUND	0	257.667	257.667
**D	PENSIONSKASSE JOHNSON AND JOHNSON SCHWEIZ	0	166.069	166.069
**D	TRANSAMERICA INTERNATIONAL STOCK	0	51.079	51.079
**D	TRANSAMERICA INTERNATIONAL EQUITY INDEX VP	0	11.808	11.808
**D	JJ PENSION FUND OFF	0	255.234	255.234
**D	JNL/MELLON MSCI WORLD INDEX FUND	0	17.079	17.079
**D	TANGERINE EQUITY GROWTH PORTFOLIO	0	56.111	56.111
**D	FIRST CHURCH OF CHRIST SCIENTIST	0	4.152	4.152
**D	TRANSAMERICA MORGAN STANLEY GLOBAL ALLOCATION VP	0	31.901	31.901
**D	MERCER GLOBAL LOW VOLATILITY EQUITY FUND	0	341.866	341.866
**D	NM MSCI EAFE INTERNATIONAL INDEX FUND	0	19.291	19.291
**D	STICHTING ING CDC PENSIOENFONDS	0	34.195	34.195
**D	TANGERINE BALANCED INCOME PORTFOLIO	0	6.279	6.279
**D	TANGERINE BALANCED PORTFOLIO	0	38.222	38.222

83001/1309

Handwritten signature

Handwritten signature

850911310

LISTA ESITO DELLE VOTAZIONI

Oggetto: Attribuzione dell'utile di esercizio.

FAVOREVOLI

Badge	Ragione Sociale	Proprio	Delega	Totale
**D	TANGERINE BALANCED GROWTH PORTFOLIO	0	46.941	46.941
**D	RUSSELL INVESTMENT COMPANY TAXMANAGED REAL ASSETS FUND	0	15.138	15.138
**D	TAIWAN NST CUST FRANKLIN TEMPLETON SINOAM MULTIASSET INCOME	0	395	395
**D	MMI INTERNATIONAL EQUITY FUND	0	26.519	26.519
**D	THE HARTFORD INTERNATIONAL VALUE FUND	0	74.144	74.144
**D	THE HARTFORD GLOBAL REAL ASSET FUND	0	2.141.338	2.141.338
**D	SCOTIA INTERNATIONAL EQUITY INDEX TRACKER ETF	0	68.246	68.246
**D	ROCHE U.S. RETIREMENT PLANS MASTER TRUST	0	427.528	427.528
**D	THE COLORADO HEALTH FOUNDATION	0	14.137	14.137
**D	GOVERNMENT PENSION INVESTMENT FUND	0	2.810.660	2.810.660
**D	HAND COMPOSITE EMPLOYEE BENEFIT TRUST	0	29.295	29.295
**D	HARTFORD INTERNATIONAL EQUITY FUND	0	153.915	153.915
**D	RUSSELL INVESTMENT COMPANY MULTIFACTOR INTERNATIONAL EQUITY FUND	0	57.754	57.754
**D	GMO FUNDS PLC GMO GLOBAL REAL RETURN (UCITS) FUND	0	3.106	3.106
**D	GENERAL ELECTRIC PENSION TRUST	0	5.200	5.200
**D	MERCER GE INTERNATIONAL EQUITY FUND	0	724.082	724.082
**D	UAW RETIREE MEDICAL BENEFITS TRUST	0	159.278	159.278
**D	RUSSELL INVESTMENT COMPANY TAXMANAGED INTERNATIONAL EQUITY FUND	0	555.925	555.925
**D	FRANKLIN TEMPLETON ETF TRUST-FRANKLIN LIBERTY SYSTEMATIC STYLE P	0	428.121	428.121
**D	TAXMANAGED INTERNATIONAL EQUITY PORTFOLIO	0	10.384	10.384
**D	HARBOR OVERSEAS FUND	0	20.895	20.895
**D	EDP GLOBAL EQUITY PORTFOLIO	0	67.210	67.210
**D	FRANKLIN TEMPLETON ETF TRUST - FRANKLIN FTSE EUROPE ETF	0	185.477	185.477
**D	FRANKLIN TEMPLETON ETF TRUST - FRANKLIN FTSE ITALY ETF	0	36.105	36.105
**D	FRANKLIN FTSE EUROPE EX U.K. INDEX ETF	0	20.316	20.316
**D	FRANKLIN TEMPLETON ETF TRUST - FRANKLIN FTSE EUROPE HEDGED ETF	0	20.493	20.493
**D	FISHER INVESTMENTS INSTITUTIONAL FUNDS PLC	0	5.020	5.020
**D	FEG SELECT, LLC	0	532.755	532.755
**D	FEDEX CORPORATION EMPLOYEES PENSION TRUST	0	96.466	96.466
**D	MERCER FTFC NONUS EQUITY INVESTMENT PORTFOLIO LLC	0	234.130	234.130
**D	ERIE INSURANCE GROUP RETIREMENT PLAN FOR EMPLOYEES TRUST	0	23.275	23.275
**D	MFS INTERNATIONAL EQUITY FUND II	0	61.147	61.147
**D	MFS INTERNATIONAL EQUITY FUND	0	684.046	684.046
**D	MFS GLOBAL EQUITY VALUE FUND	0	304.031	304.031
**D	REGIME DE RENTES DU MOUVEMENT DESJARDINS	0	232.195	232.195
**D	CALVERT VP ERAE INTERNATIONAL INDEX PORTFOLIO	0	33.821	33.821
**D	MICROSOFT CORPORATION SAVINGS PLUS 401(K) PLAN	0	18.696	18.696
**D	XTRACKERS (IE) PUBLIC LIMITED COMPANY	0	367.477	367.477
**D	DETROIT EDISON QUALIFIED NUCLEAR DECOMMISSIONING TRUST	0	3.561.609	3.561.609
**D	FIDUCIE GLOBALE LA SOCIETE DETRANSPORT DE MONTREAL	0	16.159	16.159
**D	TRUST I AB GLOBAL DYNAMIC ALLOCATION PORTFOLIO	0	247.721	247.721
**D	BRIGHTHOUSE FUNDS TRUST I SCHROEDERS GLOBAL MULTIASSET PORTFOLIO	0	140.732	140.732
**D		0	25.079	25.079

ENI S.p.A.

Assemblea Ordinaria del 11 maggio 2022

LISTA ESITO DELLE VOTAZIONE

Oggetto: Attribuzione dell'utile di esercizio.

FAVOREVOLI

Badge	Ragione Sociale	Proprio	Delega	Totale
**D	CENTRAL PROVIDENT FUND BOARD	0	36.832	36.832
**D	CITY UNIVERSITY OF NEW YORK	0	2.875	2.875
**D	COLLEGE RETIREMENT EQUITIES FUND	0	1.055.735	1.055.735
**D	TIAACREF SOCIAL CHOICE INTERNATIONAL EQUITY FUND	0	366.175	366.175
**D	THE MASTER TRUST BANK OF JAPAN, LTD AS TRUSTEE FOR BLACKROCK ESG INSIGHTS EUROPEAN EQUITY EX-FI	0	44.011	44.011
**D	PACE ALTERNATIVE STRATEGIES INVESTMENTS	0	104.062	104.062
**D	UBS (US) GROUP TRUST	0	173.343	173.343
**D	BMO MSCI EAFE INDEX ETF	0	647.856	647.856
**D	MERCER DIOCESE OF BROOKLYN GROWTH STRATEGY	0	54.375	54.375
**D	MERCER DIOCESE OF BROOKLYN LAY PENSION INVESTMENT TRUST	0	22.680	22.680
**D	PACE ALTERNATIVE STRATEGIES INVESTMENTS	0	13.916	13.916
**D	THE WALT DISNEY COMPANY RETIREMENT PLAN MASTER TRUST	0	59.080	59.080
**D	BLACKSTONE ALTERNATIVE INVESTMENT FUNDS PUBLIC LIMITED COMPANY	0	11.401	11.401
**D	BRANDES INVESTMENT FUNDS PLC	0	513.521	513.521
**D	AMERICAN BUREAU OF SHIPPING	0	3.331	3.331
**D	UNITED TECHNOLOGIES CORPORATION EMPLOYEE SAVINGS PLAN MASTER TRU	0	625.392	625.392
**D	BEAR CREEK INC	0	8.908	8.908
**D	AXA ROSENBERG EQUITY ALPHA TRUST	0	60.021	60.021
**D	STATE OF ALASKA RETIREMENT AND BENEFITS PLANS	0	1.242.383	1.242.383
**D	ARCHITAS MULTIMANAGER GLOBAL FUNDS UNIT TRUST	0	152.807	152.807
**D	AQR INTERNATIONAL EQUITY FUND II LP	0	41.724	41.724
**D	ANIMA FUNDS PUBLIC LIMITED COMPANY	0	120.826	120.826
**D	AQR REAL ASSET FUND II LP	0	6.441	6.441
**D	AQR REAL RETURN MASTER ACCOUNT LP	0	67.515	67.515
**D	AMCETF QUALITY DIVERSIFIED INTERNATIONAL ETF	0	24.793	24.793
**D	MATB MSCI KOKUSAI INDEX MOTHER FUND	0	43.644	43.644
**D	ALPS INTERNATIONAL SECTOR DIVIDEND DOGS ETF	0	234.080	234.080
**D	RSS INV COMMINGLED EMPLOYEE BENEFIT FUNDS TRUST	0	528.624	528.624
**D	SAN DIEGO CITY EMPLOYEES' RETIREMENT SYSTEM	0	304.004	304.004
**D	MFS VARIABLE INSURANCE TRUST II- MFS RESEARCH INTERNATIONAL PORTFOLIO	0	252.805	252.805
**D	IBM 401(K) PLUS PLAN TRUST	0	519.487	519.487
**D	M INTERNATIONAL EQUITY FUND	0	25.388	25.388
**D	STATE STREET INTERNATIONAL STOCK SELECTION FUND	0	23.350	23.350
**D	MFS II MFS GLOBAL TACTICAL ALLOCATION PORTFOLIO	0	54.875	54.875
**D	MFS RESEARCH INTERNATIONAL FUND	0	11.345.269	11.345.269
**D	STATE STREET WORLD ENHANCED SECURITIES LENDING COMMON TRUST FUND	0	31.242	31.242
**D	SSB MSCI ITALY INDEX SECURITIES LENDING COMMON TRUST FUND	0	10.689	10.689
**D	WFCN DIVERSIFIED INFLATION HEDGES PORTFOLIO	0	2.068.105	2.068.105
**D	SPDR PORTFOLIO EUROPE ETF	0	161.902	161.902
**D	SPDR EURO STOXX 50 ETF	0	44.162	44.162
**D	MERCY HEALTH RETIREMENT TRUST	0	1.404.578	1.404.578
**D	PACIFIC SELECT FUND INTERNATIONAL VALUE PORTFOLIO	0	10.880	10.880
**D		0	1.248.795	1.248.795

85001

Pagina 67

2.980

Azionisti in delega.

Handwritten signature

Handwritten initials

85801/1312

ENI S.p.A.

Assemblea Ordinaria del 11 maggio 2022

LISTA ESITO DELLE VOTAZIONE

Oggetto: Attribuzione dell'utile di esercizio.

FAVOREVOLI

Badge	Ragione Sociale	Proprio	Delega	Totale
**D	PACIFIC SELECT FUND INTERNATIONAL LARGE CAP PORTFOLIO	0	558.244	558.244
**D	PRINCIPAL DIVERSIFIED REAL ASSET CIT	0	82.803	82.803
**D	WELLINGTON DIVERSIFIED INFLATIONHEDGES FUND	0	182.240	182.240
**D	EMPLOYEES RETIREMENT SYSTEM OF THE CITY OF PROVIDENCE	0	27.921	27.921
**D	MONTANA BOARD OF INVESTMENTS	0	342.610	342.610
**D	STONNA STRATEGIC INCOME FUND	0	30.375	30.375
**D	SPDR PORTFOLIO DEVELOPED WORLD EXUS ETF	0	192.986	192.986
**D	MORGAN STANLEY INSTITUTIONAL FUND TRUST - GLOBAL STRATEGIST PORTFOLIO	0	1.397.174	1.397.174
**D	MORGAN STANLEY VARIABLE INSURANCE F UND, INC. GLOBAL STRATEGI ST PORTFOLIO	0	11.805	11.805
**D	MERCER NONUS CORE EQUITY FUND	0	2.283	2.283
**D	ORANGE COUNTY EMPLOYEES RETIREMENT SYSTEM	0	1.494.573	1.494.573
**D	RUSSELL INVESTMENT FUNDS INTERNATIONAL DEVELOPED MARKETS FUND	0	238.117	238.117
**D	ALAMEDA COUNTY EMPLOYEES' RETIREMENT ASSOCIATION	0	79.867	79.867
**D	MASSMUTUAL SELECT OVERSEAS FUND	0	467.385	467.385
**D	VALIC COMPANY I INTERNATIONAL EQUITIES INDEX FUND	0	167.102	167.102
**D	STATE OF MINNESOTA	0	241.026	241.026
**D	REGIME DE RETRAITE DE L'UNIVERSITE DE MONTREAL	0	1.665.357	1.665.357
**D	THE REGENTS OF THE UNIVERSITY OF CALIFORNIA	0	328.154	328.154
**D	BRIGHTHOUSE FUNDS TRUST II METLIFE MSCI EAFE INDEX PORTFOLIO	0	9.087	9.087
**D	VALIC COMPANY I GLOBAL STRATEGY FUND	0	165.402	165.402
**D	COLLEGE RETIREMENT EQUITIES FUND	0	10.346	10.346
**D	TIAACREF INTERNATIONAL EQUITY INDEX FUND	0	2.413.016	2.413.016
**D	BRIGHTHOUSE FUNDS TRUST I MFS RESEARCH INTERNATIONAL PORTFOLIO	0	2.838.958	2.838.958
**D	BON SECOURS MERCY HEALTH	0	1.197.063	1.197.063
**D	GENERAL CONFERENCE CORPORATION OF SEVENTH DAY ADVENTISTS	0	102.518	102.518
**D	RUSSELL INVESTMENT COMPANY INTERNATIONAL DEVELOPED MARKETS FUND	0	44.456	44.456
**D	PEOPLE'S BANK OF CHINA	0	424.534	424.534
**D	PEOPLE'S BANK OF CHINA	0	309.029	309.029
**D	FLOURISH INVESTMENT CORPORATION	0	2.034.159	2.034.159
**D	FAMILY INVESTMENTS GLOBAL ICVC FAMILY BALANCED INTERNATIONALFUND	0	2.631.731	2.631.731
**D	JOHNSON JOHNSON UK GROUP RETIREMENT PLAN	0	104.424	104.424
**D	STAGECOACH GROUP PENSION SCHEME	0	69.570	69.570
**D	NATWEST TRUSTEE AND DEPOSITARY SERVICES LIMITED AS TRUSTEE OF ST. JAMES'S PLACE STRATEGIC MANAGE	0	43.298	43.298
**D	THE GE UK PENSION COMMON INVESTMENT FUND	0	62.814	62.814
**D	FAMILY INVESTMENTS CHILD TRUST FUND	0	43.952	43.952
**D	NATWEST ST JAMES'S PLACE GREATER EUROPEAN PROGRESSIVE UNIT TRUST	0	77.316	77.316
**D	NATWEST ST JAMES'S PLACE BALANCED MANAGED UNIT TRUST	0	453.051	453.051
**D	INV SOLUTIONS FUNDS ICVC FUNDAMENTAL INDEX GLOBAL EQUITY FUND	0	2.917.599	2.917.599
**D	MULTIMANAGER ICVC MULTIMANAGERUK EQUITY INCOME FUND	0	66.392	66.392
**D	PUBLIC AUTHORITY FOR SOCIAL INSURANCE	0	521.566	521.566
**D	HSBC BANK SSB AUT EU SCREEN EX CONTROVERSIES CW INDEX EQ FND	0	405.168	405.168
**D	HSBC BANK SSB AUT EU SCREEN EX CONTROVERSIES CW INDEX EQ FND	0	19.740	19.740
**D		0	1.496.806	1.496.806

LISTA ESITO DELLE VOTAZIONE

Oggetto: Attribuzione dell'utile di esercizio.

FAVOREVOLI

Badge	Ragione Sociale	Proprio	Delega	Totale
**D	SANDOOQ AL WATYAN INVESTMENTS (RESTRICTED) LTD	0	463	463
**D	VANGUARD INVESTMENTS FUNDS ICVC-VANGUARD FTSE DEVELOPED WOR LD EX - U.K. EQUITY INDEX FUND	0	677.951	677.951
**D	VANGUARD INVESTMENTS FUNDS ICVC-VANGUARD FTSE DEVELOPED WOR LD EX - U.K. EQUITY INDEX FUND	0	1.268.432	1.268.432
**D	VIF ICVC VANGUARD FTSE DEVELOPED EUROPE EXUK EQUITY INDEX FUND	0	79.485	79.485
**D	VIF ICVC VANGUARD FTSE GLOBAL ALL CAP INDEX FUND	0	1.122.951	1.122.951
**D	NATWEST ST JAMES'S PLACE MANAGED GROWTH UNIT TRUST	0	319.602	319.602
**D	NATIONAL EMPLOYMENT SAVINGS TRUST	0	8.963	8.963
**D	AVIVA LIFE PENSIONS UK LIMITED	0	5.039	5.039
**D	GOLDMAN SACHS UK RETIREMENT PLAN	0	35.310	35.310
**D	MG INVESTMENT FUNDS (1) MG EUROPEAN INDEX TRACKER FUND	0	136.735	136.735
**D	BLACKROCK GLOBAL INDEX FUNDS	0	375.000	375.000
**D	DWS MULTI ASSET PIR FUND	0	41.713	41.713
**D	PINEBRIDGE GLOBAL FUNDS	0	161.020	161.020
**D	METZLER ASSET MANAGEMENT GMBH FOR MIFONDS 415	0	297.176	297.176
**D	EURIZON AM MITO 50 (MULTIASSET ITALIAN OPPORTUNITIES 50)	0	15.984	15.984
**D	EURIZON AM RILANCIO ITALIA TR	0	10.221	10.221
**D	EURIZON AM RITORNO ASSOLUTO	0	34.401	34.401
**D	EURIZON AM TOTAL RETURN ATTIVO	0	15.036	15.036
**D	EURIZON AM TOTAL RETURN DIFENSIVO	0	26.579	26.579
**D	EURIZON AM TOTAL RETURN MODERATO	0	49.146	49.146
**D	EURIZON AM TR MEGATREND	0	36.509	36.509
**D	EURIZON AM TR MEGATREND II	0	135.680	135.680
**D	EURIZON PIR ITALIA AZIONI	0	6.188	6.188
**D	EURIZON GLOBAL MULTIASSET SELECTION SETTEMBRE 2022	0	14.818	14.818
**D	EURIZON CAP SGR-RENDITA	0	2.104.097	2.104.097
**D	EURIZON AZIONI ITALIA	0	722.340	722.340
**D	EURIZON PROGETTO ITALIA 40	0	938.970	938.970
**D	EURIZON PROGETTO ITALIA 70	0	49.068	49.068
**D	CIDEL INTERNATIONAL EQUITY FUND	0	14.855	14.855
**D	CIDEL BANK AND TRUST INC. CIDELPL	0	8.250	8.250
**D	CIDEL TRUST COMPANY	0	43.251	43.251
**D	BLACKSTONE ALTERNATIVE MULTI-STRATEGY SUB FUND II LTD	0	2.650.000	2.650.000
**D	AGF GLOBAL SELECT FUND	0	34.212	34.212
**D	AGF ENHANCED CORE INTERNATIONAL EQUITY ETF	0	5.320	5.320
**D	HIGHSTREET GLOBAL EQUITY FUND	0	3.473	3.473
**D	HIGHSTREET INTERNATIONAL EQUITYFUND A	0	22.134	22.134
**D	GENERAL SYNOD PENSION PLAN	0	139.006	139.006
**D	ACADIAN GLOBAL ALL COUNTRY MANAGED VOLATILITY FUND TRUST	0	13.880	13.880
**D	RENAISSANCE INTERNATIONAL EQUITY PRIVATE POOL	0	77.457	77.457
**D	ACADIAN CORE INTERNATIONAL EQUITY FUND	0	20.188	20.188
**D	COUNSEL GLOBAL DIVIDEND	0	7.123	7.123
**D	COUNSEL DEFENSIVE GLOBAL EQUITY	0	191	191
**D	MACKENZIE MAX DIVERSIFICATION DEVELOPED EUR INDEX ETF	0	13.417	13.417
**D	MACKENZIE MAX DIVERSIFICATION ALL WORLD DEVELOPED IND ETF	0		

85901/1313

Handwritten signature

Handwritten signature

LISTA ESITO DELLE VOTAZIONE

Oggetto: Attribuzione dell'utile di esercizio.

FAVOREVOLI

Badge	Ragione Sociale	Proprio	Delega	Totale
**D	PUBLIC SERVICE PENSION PLAN FUND	0	163.082	163.082
**D	UNIVERSITY PENSION PLAN ONTARIO3400	0	139.560	139.560
**D	EMO CANADA PENSION PLAN	0	122.991	122.991
**D	PURPOSE INTERNATIONAL DIVIDEND FUND	0	54.565	54.565
**D	RESOLUTE FOREIGN EQUITY MASTER TRUST FUND	0	215.011	215.011
**D	PARAMETRIC INTERNATIONAL EQUITYFUND	0	259.731	259.731
**D	FDP GLOBAL DIVIDEND EQUITY PRIVATE PORTFOLIO	0	8.021	8.021
**D	FND DE SEGURANCA SOCIAL DE MECRU	0	82.189	82.189
**D	MERCER GLOBAL EQUITY FUND	0	291.090	291.090
**D	NORTHROP GRUMMAN CORPORATION VEBA MASTER TRUST I	0	106	106
**D	STATE OF NEW JERSEY COMMON PENSION FUND D	0	1.465.033	1.465.033
**D	M4 FAMILY INVESTMENTS LLC	0	1.672	1.672
**D	WISDOMTREE INTERNATIONAL HIGH DIVIDEND FUND	0	122.015	122.015
**D	WISDOMTREE INTERNATIONAL EQUITYFUND	0	189.551	189.551
**D	UNIVERSAL-INVESTMENT-GESELLSCHAFT MBH FOR EPX-ASUS-SHARES	0	17.487	17.487
**D	GOLDMAN SACHS TRUST - GOLDMAN SACHS ABSOLUTE RETURN TRACKER FUND	0	40.808	40.808
**D	GOLDMAN SACHS TRUST - GOLDMAN SACHS INTERNATIONAL EQUITY DIVIDEND AND PREMIUM FUND	0	4.925	4.925
**D	ISHARES II PUBLIC LIMITED COMPANY	0	1.790.419	1.790.419
**D	ISHARES V PUBLIC LIMITED COMPANY	0	242.187	242.187
**D	ISHARES PUBLIC LIMITED COMPANY	0	66.764	66.764
**D	ISHARES III PUBLIC LIMITED COMPANY	0	206.589	206.589
**D	ISHARES IV PUBLIC LIMITED COMPANY	0	2.202.096	2.202.096
**D	ISHARES VI PUBLIC LIMITED COMPANY	0	235.127	235.127
**D	ISHARES VII PLC	0	3.949.163	3.949.163
**D	NATWEST TRUSTEE AND DEPOSITARY SERVICES LIMITED AS TRUSTEE OF ST. JAMES'S PLACE CONTINENTAL EURO	0	1.369.855	1.369.855
**D	NATWEST TRUSTEE AND DEPOSITARY SERVICES LIMITED AS TRUSTEE OF ST. JAMES'S PLACE UK UNIT TRUST	0	1.695.465	1.695.465
**D	NATWEST TRUSTEE AND DEPOSITARY SERVICES LIMITED AS TRUSTEE OF ST. JAMES'S PLACE UK UNIT TRUST	0	566.822	566.822
**D	NATWEST TRUSTEE AND DEPOSITARY SERVICES LIMITED AS TRUSTEE OF ST. JAMES'S PLACE GLOBAL ABSOLUTE	0	619.705	619.705
**D	NATWEST ST JAMES'S PLACE GLOBALEQUITY UNIT TRUST	0	387.877	387.877
**D	NINETY ONE PROFESSIONAL INV.FS PCC LIMITED-GLOBAL BALANCED BOTSWANA FD	0	95.203	95.203
**D	FONDAZIONE CASSA DI RISPARMIO DI MODENA	0	3.018.798	3.018.798

Totale voti 2.344.242.701
 Percentuale votanti % 99,830219
 Percentuale Capitale % 65,016809

Azionisti in delega: 2.980

ENI S.p.A.

Assemblea Ordinaria del 11 maggio 2022


LISTA ESITO DELLE VOTAZIONE

Oggetto: Attribuzione dell'utile di esercizio.

CONTRARI

Badge	Ragione Sociale	Proprio	Delega	Totale
1	AVV. DARIO TREVISAN IN QUALITA' DI RAPPRESENTANTE DESIGNATO AI SENSI DEGLI ARTICOLI 135-NOVIES E 135-UNDECIES DEL TUF	0	0	0
**D	ERFP ACTIONS EURO IV	0	3.907.000	3.907.000
**D	FONDAZIONE FINANZA ETICA	0	80	80
**D	CITIBANK NEW YORK A.D.R. DEPT	0	3.610	3.610
**D	CITIBANK NEW YORK A.D.R. DEPT	0	4.156	4.156
**D	CITIBANK NEW YORK A.D.R. DEPT	0	30	30
**D	CITIBANK NEW YORK A.D.R. DEPT	0	708	708
**D	CITIBANK NEW YORK A.D.R. DEPT	0	506	506
**D	CITIBANK NEW YORK A.D.R. DEPT	0	17.172	17.172
**D	COMITATO ARIA PULITA BASILICAT	0	1	1
**D	LIBERIAMO LA BASILICATA	0	1	1

Totale voti 3.933.264
Percentuale votanti % 0,167499
Percentuale Capitale % 0,109088


Azionisti in delega: 10

Pagina 71

Calmosa

[Signature]

85901/1315

85901/1316

ENI S.p.A.

Assemblea Ordinaria del 11 maggio 2022

LISTA ESITO DELLE VOTAZIONE

Oggetto: **Attribuzione dell'utile di esercizio.**

ASTENUTI

Badge	Ragione Sociale	AVV. DARIO TREVISAN IN QUALITA' DI RAPPRESENTANTE DESIGNATO AI SENSI DEGLI ARTICOLI 135-NOVIES E 135-UNDECIES DEL TUF	Proprio	Delega	Totale
1	0	0	0	0	0
**D	RECOMMON	0	0	5	5
**D	HARVEST GLOBAL VALUE OPPORTUNITIES EQUITY FUND	0	0	4.232	4.232
**D	GIALMA S.R.L.	0	0	3.285	3.285
**D	INVESTKINGSFORENINGEN INVESTIN SMPENSION GLOBALE AKTIER	0	0	1.601	1.601
**D	CITIBANK NEW YORK A.D.R. DEPT	0	0	114	114
**D	CITIBANK NEW YORK A.D.R. DEPT	0	0	2.076	2.076
**D	CITIBANK NEW YORK A.D.R. DEPT	0	0	24.546	24.546
**D	OHIO NATIONAL FUND, INC.- ON INTERNATIONAL EQUITY PORTFOLIO	0	0	17.722	17.722

Totale voti 53.581
 Percentuale votanti % 0,002282
 Percentuale Capitale % 0,001486

ENI S.p.A.

Assemblea Ordinaria del 11 maggio 2022


LISTA ESITO DELLE VOTAZIONE
Oggetto: Attribuzione dell'utile di esercizio.

Badge	Ragione Sociale
Totale voti	0
Percentuale votanti %	0,000000
Percentuale Capitale %	0,000000

NON VOTANTI

Proprio	Delega	Totale
---------	--------	--------

Lucreia Colnaghi



Azionisti in delega: 0

85991/1317