

Eni  
Country by Country  
Report  
2024





# La nostra Mission

Siamo un'impresa dell'energia.

- 13 15** Sosteniamo concretamente una transizione energetica socialmente equa, con l'obiettivo di preservare il nostro pianeta
- 7 12** e promuovere l'accesso alle risorse energetiche in maniera efficiente e sostenibile per tutti.
- 9** Fondiamo il nostro lavoro sulla passione e l'innovazione. Sulla forza e lo sviluppo delle nostre competenze.
- 5 10** Sulle pari dignità delle persone, riconoscendo la diversità come risorsa fondamentale per lo sviluppo dell'umanità. Sulla responsabilità, integrità e trasparenza del nostro agire.
- 17** Crediamo nella partnership di lungo termine con i Paesi e le comunità che ci ospitano per creare valore condiviso duraturo.

## Obiettivi globali per lo sviluppo sostenibile

L'agenda 2030 per lo Sviluppo Sostenibile delle Nazioni Unite, presentata a settembre 2015, identifica i 17 Sustainable Development Goals (SDGs) che rappresentano obiettivi comuni di sviluppo sostenibile sulle complesse sfide sociali attuali. Tali obiettivi costituiscono un riferimento importante per la comunità internazionale e per Eni nel condurre le proprie attività nei Paesi in cui opera.



# Country by Country Report 2024

Introduzione	2
La struttura societaria del Gruppo Eni	4
Criteri di redazione	6
<b>COUNTRY BY COUNTRY REPORT</b>	
Gruppo Eni - Tavola di sintesi	10
Europa	12
Africa	28
Asia e Oceania	32
America	38
Altri Paesi	42

## Introduzione

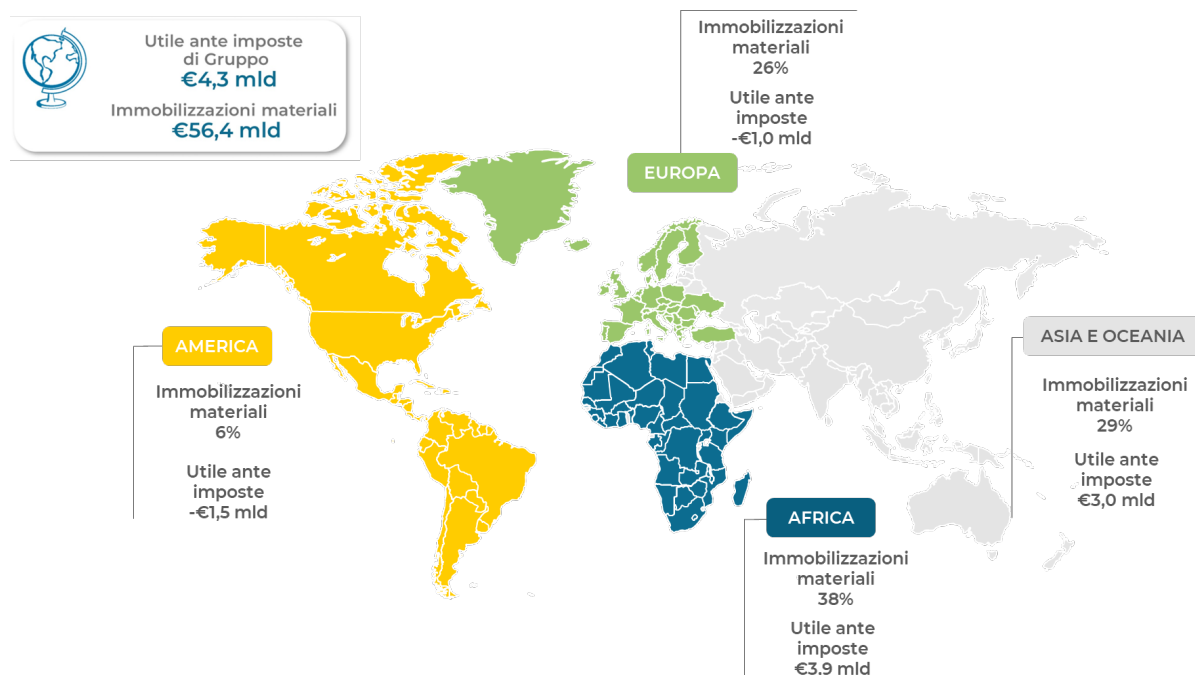
Il progetto “Base erosion and profit shifting - BEPS” (erosione della base imponibile - trasferimento dei profitti) sviluppato dall’Organizzazione per la Cooperazione e lo Sviluppo Economico (OCSE) sotto l’egida del G20 ha l’obiettivo di limitare l’arbitrarietà delle imprese multinazionali (multinational enterprises - MNE -) nell’allocazione dei profitti tra le varie giurisdizioni per motivi di convenienza economica e di disincentivare la competizione fiscale tra le giurisdizioni. “Base erosion” indica la perdita di gettito fiscale di un Paese determinato dal “profit shifting”, cioè dalla riallocazione della base imponibile delle imprese ottenuta tramite la creazione di artificiose strutture contrattuali e societarie al fine di minimizzare il prelievo sul reddito complessivo dell’impresa.

In linea con i principi del progetto BEPS, la tax strategy dell’Eni prevede che la gestione dell’azienda sia guidata da obiettivi di carattere industriale e commerciale e che considerazioni di carattere fiscale siano solo di ausilio alla realizzazione di tali obiettivi e non possano essere un obiettivo di per sé. Eni non fa ricorso a strutture societarie/contrattuali fittizie, realizzate per ragioni di mera convenienza fiscale. Le attività del Gruppo, in particolare quelle del settore Exploration & Production che generano la gran parte delle imposte sul reddito del Gruppo, sono strutturate in modo da assicurare che tali imposte siano assolte nei paesi di operatività titolari della sovranità delle riserve di olio e gas, in conformità con il regime contrattuale e fiscale locale.

Il piano d’azione BEPS si articola in 15 punti (Action). La Action 13 (Transfer Pricing Documentation and Country-by-Country Reporting) prevede la redazione da parte delle multinazionali di un report “BEPS Country-by-Country Report” (CbC Report) che presenta i dati su volume d’affari, profitti e imposte aggregati con riferimento alle giurisdizioni fiscali nelle quali la MNE conduce il business. Il CbC Report costituisce uno strumento per la valutazione del rischio fiscale da parte delle Amministrazioni Finanziarie e viene inoltrato dall’Amministrazione Finanziaria italiana a tutte le Amministrazioni Finanziarie con le quali vige un accordo per lo scambio reciproco di informazioni.

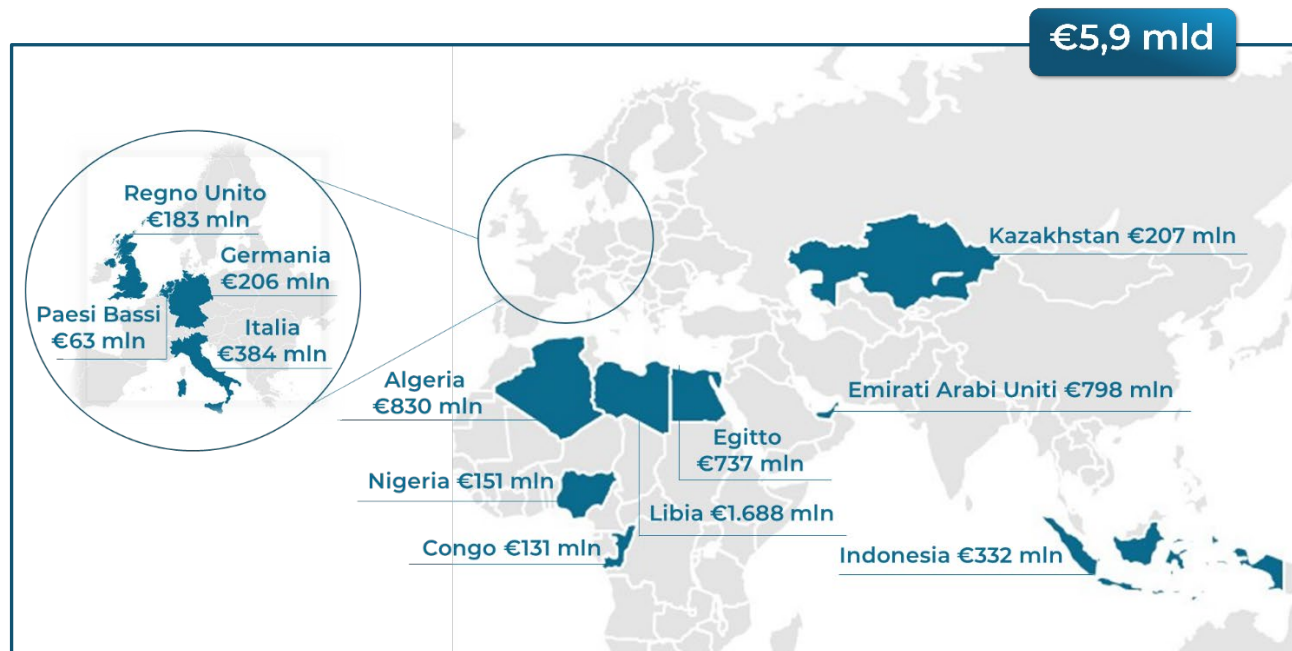
In Italia, in forza della legge n. 208/2015, come attuata dal Decreto 23/2017 del Ministero dell’Economia e delle Finanze, Eni trasmette annualmente all’Agenzia delle Entrate i dati relativi alle giurisdizioni di operatività del Gruppo in conformità con il modello di reporting approvato dall’OCSE. Nonostante non vi siano obblighi di diffusione al mercato e al pubblico di tali informazioni, Eni nell’ottica di una maggiore trasparenza della gestione fiscale del Gruppo pubblica su base volontaria il CbC Report.

Di seguito è riportata una sintesi articolata per area geografica dei principali valori oggetto di dettaglio nelle schede paese del presente report:

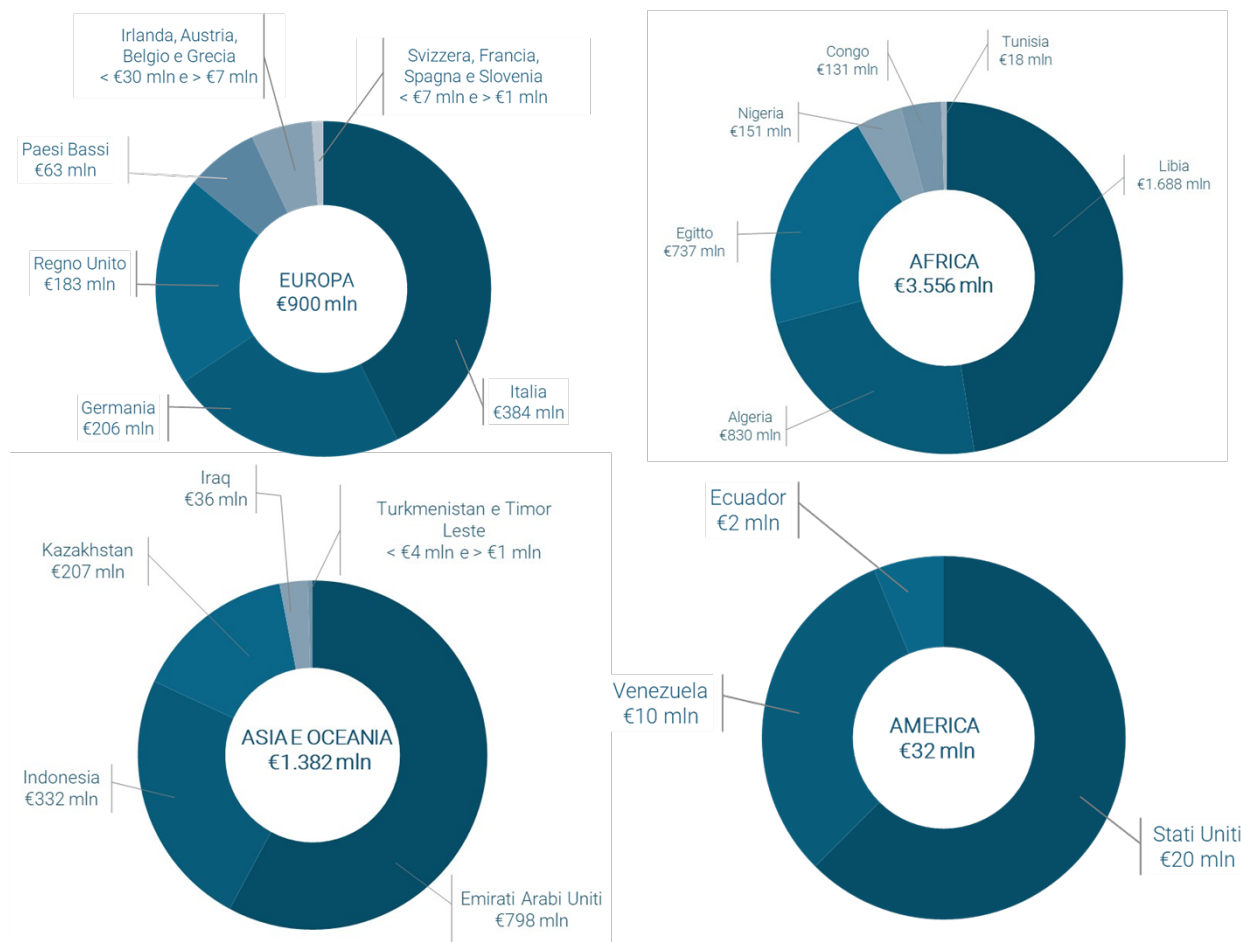


## Imposte pagate nel 2024

Di seguito sono riportati i principali paesi che contribuiscono al totale delle imposte pagate dal Gruppo Eni per l'anno 2024:



Di seguito è rappresentata la sintesi della contribuzione fiscale del Gruppo Eni nei paesi in cui opera nel 2024:



# La struttura societaria del Gruppo Eni

## 1. Società controllate

Alla data del 31 dicembre 2024 la struttura societaria del Gruppo Eni è così articolata:

	Gruppo	Italia	Eestero
<b>Società controllate</b>	<b>479</b>	<b>115</b>	<b>364</b>
<i>Settore Exploration &amp; Production</i>	174	12	162
<i>Altri settori di attività</i>	305	103	202

Il settore Exploration & Production (E&P) comprende 162 società controllate estere che fanno capo a tre sub-holding: Eni International BV, società di diritto olandese; Eni Investment Plc, società di diritto inglese; nonché alla holding operativa Eni Petroleum Co Inc., società di diritto statunitense.

Le controllate E&P conducono attività di ricerca, sviluppo e produzione d'idrocarburi in 35 paesi dove sono localizzate le riserve d'idrocarburi, sulla base di concessioni o di contratti di ripartizione della produzione con le società petrolifere di Stato o i governi locali. Pertanto, l'entità del prelievo è del tutto indipendente dalla residenza fiscale o dalla giurisdizione di incorporazione della controllata Eni responsabile della specifica iniziativa mineraria, che può essere sia una società di diritto locale, sia una stabile organizzazione (Permanent Establishment -PE-) di una società avente residenza fiscale in un paese terzo, i cui redditi sono assoggettati a prelievo secondo le leggi locali.

La ripartizione per giurisdizione di costituzione delle 162 società controllate estere del settore E&P è la seguente:

- n. 91 controllate sono società di diritto locale o holding di partecipazioni; molti Stati non OCSE richiedono per la titolarità di permessi e concessioni petrolifere la costituzione di società di diritto locale;
- n. 71 controllate sono società di diritto estero, costituite prevalentemente in Olanda, Regno Unito ed Italia, operanti nei paesi detentori di riserve attraverso PE. Eni opera tramite società costituite in una giurisdizione diversa da quella in cui sono localizzate le risorse minerarie al fine di rendere più omogeneo il funzionamento della governance societaria adottando la lingua inglese nella redazione degli atti societari e avvalendosi della facoltà di redigere il bilancio in dollari USA quale valuta normalmente utilizzata nel settore petrolifero.

Per quanto riguarda gli altri settori di attività Eni – la commercializzazione di gas, energia elettrica e GNL, la generazione di energia elettrica da cogenerazione e da fonti rinnovabili, la raffinazione e la chimica tradizionale e bio, la produzione di biocarburanti, il marketing di prodotti petroliferi, la commercializzazione di prodotti chimici, servizi di efficienza energetica e mobilità sostenibile, nonché attività di supporto al business, in particolare finanza e assicurazioni – le attività estere sono condotte prevalentemente in Europa attraverso società di diritto locale. In particolare, si tratta di 202 controllate, la cui ripartizione per settore di attività è la seguente: 3 società in Global Gas & LNG Portfolio, 18 società in Enilive, 4 società in Refining, 41 società nella Chimica, 128 società in Plenitude e 8 società inquadrare nell'aggregato "Corporate e altre attività", di cui 3 sono società finanziarie.

I dati di tutte le 479 società controllate di Eni al 31 dicembre 2024 sono inclusi nel CbC Report illustrato nelle sezioni successive.

## *2. Joint operations*

Il Gruppo Eni è parte di 11 joint operations rilevate nel bilancio consolidato di Gruppo redatto in base agli IFRS secondo il metodo del consolidamento proporzionale sulla base del working interest Eni nell'iniziativa; 7 joint operations sono incorporate all'estero.

I dati delle joint operations di Eni al 31 dicembre 2024 sono inclusi nel Country-by-Country Report secondo il metodo di consolidamento proporzionale adottato nel bilancio consolidato IFRS.

## *3. Low-Tax Jurisdiction*

Al 31 dicembre 2024, Eni controlla 3 società assoggettate a regime fiscale privilegiato secondo l'ordinamento italiano, che definisce tali quelle con un livello nominale di tassazione inferiore al 50% di quello applicabile in Italia (27,9%; Ires 24%, Irap 3,9%) e con proventi provenienti per oltre un terzo da specifiche categorie. Le suddette 3 società sono assoggettate a imposizione in Italia perché sono incluse nella dichiarazione fiscale di Eni SpA.

## Criteri di redazione

### Diversi criteri di rendicontazione rispetto al report "Relazione sui pagamenti ai governi"

I criteri di redazione del CbC Report sono differenti rispetto a quelli adottati nella "Relazione sui pagamenti ai governi"<sup>1</sup> redatta in ottemperanza agli obblighi di reporting per l'industria estrattiva introdotti dalla Direttiva 2013/34/UE (l'EU Accounting Directive (2013) come recepita nell'ordinamento italiano dal Capo I "Disposizioni in materia di trasparenza dei pagamenti" del decreto legislativo 18 agosto 2015, n. 139.

Nei contratti petroliferi dove Eni è follower, nel CbC Report sono indicate le imposte di competenza Eni versate all'amministrazione finanziaria locale dall'operatore in nome e per conto di Eni, addebitate a Eni mediante il meccanismo delle cash call, mentre per i contratti operati è riportata solo la quota delle imposte pagate di competenza Eni, anche se Eni in qualità di operatore versa all'amministrazione finanziaria locale il 100% delle imposte dovute. Questo aspetto in particolare differenzia il CbC Report dalla "Relazione sui pagamenti ai governi".

Di seguito il quadro riepilogativo delle differenze tra i due report:

➤ Country-by-Country	➤ Relazione sui pagamenti ai governi
<ul style="list-style-type: none"> <li>• Comprende i pagamenti di imposte sul reddito di controllate e joint operations relativi a tutti i settori di business;</li> <li>• I pagamenti di imposte sul reddito sono rilevati per la quota Eni, quindi:               <ul style="list-style-type: none"> <li>• quando Eni, in quanto operatore nei PSA, versa le imposte anche per conto dei partner, viene rilevata solo la quota Eni;</li> <li>• quando Eni in quanto follower non effettua direttamente alcun versamento, viene rilevata la quota Eni versata dall'operatore per conto Eni.</li> </ul> </li> </ul>	<ul style="list-style-type: none"> <li>• Comprende i pagamenti di imposte sul reddito di controllate e joint operations relative al solo settore upstream;</li> <li>• I pagamenti di imposte sul reddito sono rilevati dal soggetto che li effettua direttamente quindi:               <ul style="list-style-type: none"> <li>• quando Eni, in quanto operatore nei PSA, versa le imposte anche per conto dei partner, viene rilevato l'intero importo versato;</li> <li>• quando Eni in quanto follower non effettua direttamente alcun versamento, non viene rilevato alcun pagamento.</li> </ul> </li> </ul>

### Ambito di reporting

L'ambito di reporting è costituito da tutte le società controllate direttamente o indirettamente dalla parent company Eni SpA, che è l'entità ultima che ha l'obbligo di trasmissione dei dati del presente report all'Agenzia delle Entrate dello Stato italiano.

Le società i cui dati sono inclusi nel presente report sono sia quelle incluse nel bilancio consolidato di Eni SpA, sia entità controllate escluse dal consolidamento per irrilevanza o perché il consolidamento non produce effetti significativi. Inoltre, il presente report include i dati delle joint operations di Eni su base pro-quota in linea con l'accounting prevista dagli IFRS. I dati delle joint operations sono nel complesso poco significativi.

I dati relativi alle società delle quali Eni ha ceduto/acquisito il controllo ne corso dell'esercizio sono inclusi nel presente report proquota secondo i criteri del bilancio consolidato IFRS ovvero sino alla data di perdita del controllo o a partire dall'acquisizione del controllo.

<sup>1</sup> Il documento è disponibile sul sito Eni [www.eni.com](http://www.eni.com).



## Trattamento delle stabili organizzazioni (PE)

I dati riferiti alle società che operano con PE in una giurisdizione diversa da quella di residenza sono rappresentati:

- i) nella giurisdizione dove opera la PE per quanto riguarda quelli relativi a tale PE;
- ii) nella giurisdizione di residenza della società per quanto riguarda i dati non relativi alla PE.

Pertanto, i dati riferiti a tali società sono rappresentati in due giurisdizioni diverse.

## Fonte dei dati

I dati presentati nel report aggregati per giurisdizione fiscale sono estratti dai bilanci locali delle entità del Gruppo. Con riferimento alle voci di bilancio riportate nel presente report le differenze tra i principi contabili locali e principi contabili internazionali in base ai quali è redatto il bilancio consolidato sono trascurabili.

## Periodo di reporting

Corrisponde all'esercizio fiscale 2024 della parent company Eni SpA, coincidente con l'anno solare.

## Struttura e contenuto

Il report è strutturato in schede, riferite a ciascuna delle giurisdizioni fiscali nelle quali il gruppo Eni conduce attività operative. I dati contenuti in ciascuna scheda paese sono ottenuti aggregando i bilanci locali di tutte le società controllate di Eni aventi residenza fiscale nel paese o ivi operanti attraverso una PE, nonché di eventuali joint operations. I dati delle PE sono estratti dalle contabilità delle società di appartenenza separandoli da quelli relativi alla sede sociale o ad altre PE.

## Contenuto delle singole schede paese

I dati presentati per ciascuna giurisdizione fiscale su base aggregata sono i seguenti:

### • Ricavi totali

È indicata la somma dei ricavi generati nella giurisdizione fiscale nell'anno di riferimento da tutte le entità del Gruppo residenti o ivi operanti tramite PE, con separata evidenza dei ricavi generati da transazioni con parti terze ("Parte non correlata") e transazioni infragruppo ("Parte correlata"). I ricavi comprendono tutti i componenti positivi di reddito. A titolo esemplificativo: i ricavi delle vendite di prodotti e delle prestazioni di servizi, le royalties percepite per i diritti d'uso dei brevetti industriali, gli interessi attivi, le plusvalenze sulla cessione di impianti, immobili e macchinari, attività intangibili e partecipazioni, i proventi non realizzati (quali il fair value dei derivati non di copertura); sono esclusi i dividendi infragruppo e le quote di risultato di partecipazioni controllate dalla parent company. Sono esclusi inoltre i componenti positivi di reddito rilevati nell'utile complessivo.

### • Utili (Perdite) al lordo delle imposte sul reddito

È indicata la somma degli utili e delle perdite prima delle imposte rilevati nell'anno di riferimento da tutte le entità del Gruppo residenti nella giurisdizione fiscale o ivi operanti tramite PE. L'utile prima delle imposte, in coerenza con il criterio di rappresentazione dei ricavi, esclude i dividendi infragruppo percepiti dalle società holding (come nel caso della capogruppo Eni SpA e delle altre sub-holding di Gruppo) e utili da partecipazioni intercompany. Tale esclusione è finalizzata alla maggiore coerenza tra le imposte e il reddito prodotto localmente considerando che i dividendi non scontano alcuna imposta nella giurisdizione del percettore, o come nel caso dell'Italia una imposizione minima dell'1,2%, poiché sono tratti da utili che hanno scontato le imposte sul reddito nelle giurisdizioni dove sono stati prodotti; analogamente per gli utili da partecipazioni intercompany. Per coerenza sono state escluse anche le eventuali imposte sul reddito pagate o stanziate sui dividendi esclusi dall'utile ante imposte.

#### • Imposte sul reddito pagate

Sono indicate le imposte sul reddito versate per cassa nell'anno di riferimento da tutte le entità del Gruppo residenti nella giurisdizione fiscale o ivi operanti tramite PE. Sono attribuite alla consociata anche le ritenute versate da altre società del Gruppo, applicate su redditi corrisposti alla consociata stessa, essenzialmente per prestazioni di servizi.

#### • Imposte sul reddito stanziate

Sono indicate le imposte correnti stanziate sul reddito ante imposte (o in caso di perdite, crediti per imposte correnti) di competenza dell'esercizio, rilevate da tutte le entità del Gruppo residenti nella giurisdizione fiscale o ivi operanti tramite PE. Sono escluse le imposte differite attive o passive e i fondi rischi a fronte di passività fiscali probabili.

#### • Imposte in-kind

Con riferimento all'attività estrattiva, le imposte sul reddito, pagate e stanziate, comprendono i volumi di idrocarburi in natura equivalenti alle imposte dovute dall'Eni (tax oil) nei contratti di ripartizione della produzione (production sharing agreements – PSA), che prevedono che l'onere tributario a carico della compagnia petrolifera internazionale sia assolto dall'ente di Stato in nome e per conto della compagnia a valere sulla quota di profit oil. Il controvalore monetario delle imposte in-kind è determinato sulla base dei prezzi di mercato secondo le previsioni dei diversi PSA.

#### • Capitale dichiarato

È indicato l'ammontare del capitale sociale di tutte le entità del Gruppo residenti nella giurisdizione fiscale. Per quanto riguarda le PE, il capitale sociale è indicato nella giurisdizione fiscale di residenza dell'entità legale di appartenenza della PE.

#### • Utili non distribuiti

Sono indicati gli utili non distribuiti accumulati (al netto di eventuali perdite portate a nuovo) di tutte le entità del Gruppo residenti nella giurisdizione fiscale. Per quanto riguarda le PE, gli utili non distribuiti sono indicati nella giurisdizione fiscale di residenza dell'entità legale di appartenenza della PE.

#### • Numero di addetti

Numero totale dei dipendenti in servizio a fine periodo presso tutte le entità del Gruppo residenti nella giurisdizione fiscale (società ivi residenti o PE). Le linee guida OCSE sul Country-by-Country reporting consentono di riportare anche il numero dei contrattisti terzi che sono impiegati in maniera stabile nella gestione ordinaria delle attività industriali delle entità del Gruppo. Considerata tale opzione, in alcuni paesi il numero degli addetti indicati comprende anche il personale delle "operating companies" del settore estrattivo che svolgono l'attività in nome e per conto dell'Eni. In alcune rilevanti iniziative minerarie, l'Eni e lo Stato detentore delle riserve concordano di affidare lo svolgimento delle operazioni estrattive a un operatore dotato di veste giuridica e personale proprio (cosiddette operating company), non soggetto al controllo Eni. I principali paesi di operatività Eni dove l'attività petrolifera è gestita tramite operating company sono la Libia, l'Egitto, il Kazakhstan e l'Algeria. In tali paesi il numero di addetti riportato comprende anche il personale delle operating company locali per lo svolgimento delle iniziative minerarie dell'Eni. Tale numero è stato determinato in base alla quota Eni di partecipazione al capitale sociale di tali operating company.

#### • Immobilizzazioni materiali

Somma dei valori di libro di tutte le immobilizzazioni materiali delle entità del Gruppo residenti nella giurisdizione fiscale o ivi operanti tramite PE. Sono esclusi le attività intangibili, le scorte di prodotti e materie prime e tutti gli attivi finanziari (cassa, partecipazioni, titoli, crediti, attività per derivati, etc.).

#### • Criteri per l'attribuzione delle entità legali e delle PE alle diverse giurisdizioni fiscali

È indicata la ragione sociale di tutte le entità legali aventi la residenza nella giurisdizione fiscale o ivi operanti tramite PE. Per le PE è indicata inoltre la giurisdizione fiscale di residenza dell'entità legale di appartenenza. In alcune circostanze la giurisdizione fiscale in base al cui ordinamento è costituita l'entità legale, di cui la PE è parte, è diversa dalla giurisdizione fiscale di residenza; tali casi sono riportati in un'apposita annotazione.

#### • Settore di attività

È indicata per ciascuna entità del Gruppo, società o PE, la principale attività economica esercitata.

#### • Area di business Eni

È indicata per ciascuna entità del Gruppo operante nella giurisdizione fiscale, il segmento operativo Eni.

### Riconciliazione imposte sul reddito stanziate CbC Report vs Relazione Finanziaria Annuale

(€ milioni)	2024
<b>Imposte sul reddito stanziate (CbC Report)</b>	<b>4.729</b>
Imposte differite nette	(988)
Saldo netto accantonamenti/utilizzi a fronte "uncertain tax matters"	(16)
<b>Imposte sul reddito da Conto Economico (Relazione Finanziaria Annuale)</b>	<b>3.725</b>

#### Valuta di reporting

La valuta di reporting è l'euro. Gli ammontari sono espressi in migliaia di euro. I valori denominati in valuta diversa dall'euro sono convertiti utilizzando il tasso di cambio medio rilevato nell'esercizio di riferimento.

# Gruppo Eni – tavola di sintesi

Anno 2024	Ricavi totali	Utili (Perdite) al lordo delle imposte sul reddito *	Imposte sul reddito pagate	Imposte sul reddito stanziate	Capitale dichiarato	Utili non distribuiti	Numero di addetti (numero)	Immobilizzazioni materiali
<b>EUROPA</b>	<b>130.280.189</b>	<b>(1.034.911)</b>	<b>899.915</b>	<b>(181.826)</b>	<b>90.828.608</b>	<b>57.755.238</b>	<b>26.749</b>	<b>14.646.072</b>
Albania	8.236	(3.771)					6	6.577
Austria	1.680.899	37.033	12.046	8.579	132.278	73.852	134	130.140
Belgio	1.467.128	141.302	9.547	7.915	301.000	25.866	197	941
Cipro	874	(162.556)			761.802	(501.945)	35	194.689
Croazia		(4)						
Danimarca	6.630	373	18	85	54	715	5	
Estonia	21.344	3.147			77	6.842	95	6.348
Finlandia	3.010	18	20	4	204	115	2	
Francia	3.835.552	(108.804)	2.025	11.160	426.401	(607.098)	916	365.305
Germania	3.057.324	82.081	206.286	38.180	94.196	514.845	559	310.327
Grecia	523.302	14.546	7.499	1.729	106.472	11.556	203	6.291
Irlanda	266.066	210.824	23.849	31.642	500.001	205.612	6	
Italia	75.300.688	(1.524.853)	384.138	(399.537)	19.198.120	36.903.576	22.153	11.162.558
Lussemburgo		(28.955)			10.254	(16.389)		
Norvegia	13.027	(374)	35	57	2.158	2.614	12	169
Paesi Bassi	3.636.188	752.102	63.106	95.916	63.110.070	10.704.229	442	151.249
Polonia	3.018	475	142		25	(22)	7	
Portogallo	47.280	324		65			7	4
Regno Unito	37.505.229	(451.713)	183.093	10.440	5.749.276	10.503.852	743	1.293.917
Repubblica Ceca	7.503	(262)	30	33			14	
Romania	12.148	(577)		45	1.513	(1.994)	237	2.071
Slovacchia		(216)	12	12			1	
Slovenia	40.649	5.392	1.004	1.091	12.957	31.379	45	2.519
Spagna	1.994.169	(10.549)	1.501	5.310	277.292	(135.498)	678	930.911
Svezia	7.685	780	37	168	9	559	7	
Svizzera	733.299	26.102	5.174	5.084	116.556	52.775	80	81.860
Turchia	1.484	501	186	133	1	387	10	25
Ungheria	107.457	(17.277)	167	63	27.892	(20.590)	155	171
<b>AFRICA</b>	<b>12.838.324</b>	<b>3.886.205</b>	<b>3.556.327</b>	<b>3.537.721</b>	<b>193.436</b>	<b>1.605.404</b>	<b>10.953</b>	<b>21.337.625</b>
Algeria	2.182.544	1.163.126	829.715	770.981			1.460	1.976.196
Angola	313	(15.923)	92				16	19.850
Congo	1.152.196	(1.233.670)	131.221	121.495	479	(920.962)	461	3.478.649
Costa d'Avorio	476.206	88.314	6	278	427	(1.338)	154	3.680.891
Egitto	3.486.585	1.435.006	737.028	736.701	173.727	65.421	2.509	6.668.045
Ghana	654.204	188.314	1.763	183	15.062	645.120	153	1.170.258
Kenya	18.277	(100.201)					44	58.712
Libia	3.696.119	2.287.813	1.687.512	1.726.429			4.742	2.753.906
Marocco	9.459	(3.686)					3	

(€ migliaia)

Anno 2024	Ricavi totali	Utili (Perdite) al lordo delle imposte sul reddito *	Imposte sul reddito pagate	Imposte sul reddito stanziate	Capitale dichiarato	Utili non distribuiti	Numero di addetti (numero)	Immobilizzazioni materiali
Mozambico	36.788	(52.064)					130	12.503
Nigeria	1.047.904	105.926	151.019	169.801	2.862	1.819.211	983	1.408.948
Repubblica Democratica del Congo	4	(111)			879	(2.048)		
Ruanda		(4.738)					5	385
Tunisia	77.725	28.099	17.971	11.853			293	109.282
ASIA E OCEANIA	11.628.656	3.043.699	1.381.864	1.349.142	836.196	(742.950)	3.977	16.466.276
Australia	52.296	(137.088)	(242)	(3.011)	689.409	(676.069)	103	720.522
Bahrain	45	(236)						
Cina	114.807	4.994	337	666	7.092	(8.287)	114	765
Corea del Sud	798	48	(24)				2	
Emirati Arabi Uniti	1.618.346	780.162	798.294	788.776			94	2.788.193
Hong Kong	26.014	23.899	915	4.006	1.389	23.540		
India	10.623	(2.870)	16	7	8.561	2.327	317	14.814
Indonesia	1.556.480	790.654	332.396	284.895			395	1.674.246
Iran	71	(343)						
Iraq	716.582	118.027	35.714	33.240			521	626.245
Kazakhstan	2.767.561	1.446.285	206.738	221.355	94.864	(61.214)	1.415	10.040.531
Libano		(4.001)						
Oman	971	(25.213)					22	20.116
Qatar	150	(2.410)					6	
Russia	205.142	88.475	981	11.449	23.127	(18.725)	27	100.676
Singapore	4.402.693	3.530	318	(1.583)	10.937	(1.747)	51	26
Timor Leste	17.490	(3.614)	3.058	299			2	529
Turkmenistan	135.335	7.885	3.363	9.043			846	366.181
Vietnam	3.252	(44.485)			817	(2.775)	62	113.432
AMERICA	27.106.416	(1.457.654)	32.033	23.808	11.105.832	(8.697.314)	1.879	3.301.507
Argentina		(9.790)			46.111	(14.750)		
Bahamas					3	387.238		
Bermuda	57	(85)			1.107.661	(452.165)		
Brasile	266	(302)			284.477	(284.013)	1	50
Canada	12.468	3.846	404	1.078	3.639.720	(3.347.596)	34	439
Colombia	1.929	496		95	7.067	(419)	8	5.344
Ecuador	92.589	9.559	2.188	2.142	123	57.982	460	18.265
Isole Cayman								
Isole Vergini Britanniche					46	(1.108.553)		
Messico	19.314.624	(744.682)	(802)	1.765	918.792	(858.130)	979	2.373.788
Stati Uniti	7.379.255	(714.277)	20.265	8.688	5.039.763	(3.072.543)	276	860.808
Venezuela	305.228	(2.419)	9.978	10.040	62.069	(4.365)	121	42.813
ALTRI PAESI	57.029	(137.372)			2.051.789	(387.228)	20	615.678
Entità Apolidi	57.029	(137.372)			2.051.789	(387.228)	20	615.678
GRUPPO ENI	181.910.614	4.299.967	5.870.139	4.728.845	105.015.861	49.533.150	43.578	56.367.158

\* Utile ante imposte aggregato: differisce in misura significativa dall'utile ante imposte di consolidato (€6,5 mld). Include le perdite su partecipazioni consolidate rilevate dalla parent ed esclude i dividendi infragruppo e le valutazioni all'equity di società consolidate. Le imposte pagate, in particolare in Italia, considerano elementi di imponibile che non sono riflessi nell'utile ante imposte di Gruppo.

## EUROPA

## ITALIA



(€ migliaia)

Anno 2024

Ricavi totali	75.300.688	Utili (Perdite) al lordo delle imposte sul reddito	(1.524.853)	Imposte sul reddito pagate	384.138	Imposte sul reddito stanziate	(399.537)
Ricavi - Parte correlata	36.610.271						
Ricavi - Parte non correlata	38.690.417						
Capitale dichiarato	19.198.120	Utili non distribuiti	36.903.576	Numero di addetti (numero)	22.153	Immobilizzazioni materiali	11.162.558

#### Entità appartenenti al Gruppo Eni incluse nell'aggregazione della giurisdizione fiscale

#### Giurisdizione fiscale di residenza

#### Settore di attività

#### Area di business Eni

Agenzia Giornalistica Italia SpA		Servizi di amministrazione, gestione o assistenza	Corporate e società finanziarie
Agrikroton Srl - Società Agricola		Fabbricazione o produzione	Plenitude
Alirsila Srl		Fabbricazione o produzione	Plenitude
Atis Floating Wind Srl		Fabbricazione o produzione	Plenitude
Be Charge Srl		Vendite, commercializzazione o distribuzione	Plenitude
Be Charge Valle d'Aosta Srl		Vendite, commercializzazione o distribuzione	Plenitude
Be Power SpA		Detenzione di azioni o altri strumenti di capitale	Plenitude
Bioraffineria di Gela SpA		Fabbricazione o produzione	Enilive
Borgia Wind Srl		Fabbricazione o produzione	Plenitude
Corridonia Energia Srl		Fabbricazione o produzione	Plenitude
Costiero Gas Livorno SpA <sup>(10)</sup>		Vendite, commercializzazione o distribuzione	Refining
D-Share SpA		Servizi di amministrazione, gestione o assistenza	Corporate e società finanziarie
Dynamica Srl		Fabbricazione o produzione	Plenitude
Ecoener Srl		Fabbricazione o produzione	Plenitude
Ecofuel SpA		Fabbricazione o produzione	Refining
Elettro Sannio Wind 2 Srl		Fabbricazione o produzione	Plenitude
Enerkall Srl		Fabbricazione o produzione	Plenitude
Eni Corporate University SpA		Servizi di amministrazione, gestione o assistenza	Corporate e società finanziarie
Eni Gas Transport Services Srl		Servizi di amministrazione, gestione o assistenza	Global Gas & LNG Portfolio
Eni Global Energy Markets SpA		Vendite, commercializzazione o distribuzione	Global Gas & LNG Portfolio
Eni Industrial Evolution SpA		Ricerca e Sviluppo	Refining
Eni Insurance SpA		Assicurazioni	Corporate e società finanziarie
Eni International Resources Ltd - PE	Regno Unito	Servizi di amministrazione, gestione o assistenza	Corporate e società finanziarie
Eni Marine Services SpA		Detenzione di azioni o altri strumenti di capitale	Exploration & Production
Eni Mediterranea Idrocarburi SpA		Fabbricazione o produzione	Exploration & Production
Eni Mozambico SpA		Ricerca e Sviluppo	Exploration & Production
Eni Natural Energies Mozambico Srl		Ricerca e Sviluppo	Corporate e società finanziarie
Eni Natural Energies SpA		Ricerca e Sviluppo	Corporate e società finanziarie
Eni Natural Energies Italia Srl		Fabbricazione o produzione	Corporate e società finanziarie
Eni Plenitude Miniwind Srl		Fabbricazione o produzione	Plenitude
Eni Plenitude Renewables Italy SpA		Fabbricazione o produzione	Plenitude

<u>Entità appartenenti al Gruppo Eni incluse nell'aggregazione della giurisdizione fiscale</u>	<u>Giurisdizione fiscale di residenza</u>	<u>Settore di attività</u>	<u>Area di business Eni</u>
Eni Plenitude Solar Abruzzo Srl		Fabbricazione o produzione	Plenitude
Eni Plenitude Solar II Srl		Fabbricazione o produzione	Plenitude
Eni Plenitude SpA Societa' Benefit		Vendite, commercializzazione o distribuzione	Plenitude
Eni Plenitude Storage Italy Srl		Fabbricazione o produzione	Plenitude
Eni Rewind SpA		Attività di bonifica ambientale e gestione dei rifiuti	Altre attività
Eni SpA		Fabbricazione o produzione; Vendite, commercializzazione o distribuzione; Servizi di amministrazione, gestione o assistenza; Ricerca e Sviluppo	Corporate e società finanziarie
Eni Timor Leste SpA		Ricerca e Sviluppo	Exploration & Production
Eni Trade & Biofuels SpA		Vendite, commercializzazione o distribuzione	Exploration & Production
Eni Trading & Shipping SpA (in liquidazione)		Inattiva	Corporate e società finanziarie
EniBioCh4in Aprilia Srl		Servizi di amministrazione, gestione o assistenza	Enilive
EniBioCh4in Grupellum Societa' Agricola Srl		Fabbricazione o produzione	Enilive
EniBioCh4in Jonica Srl		Fabbricazione o produzione	Enilive
EniBioCh4in Pannellia BioGas Srl Societa' Agricola		Fabbricazione o produzione	Enilive
EniBioCh4in Po Energia Srl Societa' Agricola		Fabbricazione o produzione	Enilive
EniBioCh4in Quadrivium Srl Societa' Agricola		Fabbricazione o produzione	Enilive
EniBioCh4in SpA		Detenzione di azioni o altri strumenti di capitale	Enilive
Enilive SpA		Fabbricazione o produzione	Enilive
Enimoov SpA		Vendite, commercializzazione o distribuzione	Enilive
Eni Plenitude Società Agricola Bio Srl		Vendite, commercializzazione o distribuzione	Plenitude
EniPower Mantova SpA		Fabbricazione o produzione	Power
EniPower SpA		Fabbricazione o produzione	Power
EniProgetti SpA		Servizi di ingegneria	Exploration & Production
Eniquantic SpA		Ricerca e Sviluppo	Corporate e società finanziarie
EniServizi SpA		Servizi di amministrazione, gestione o assistenza	Corporate e società finanziarie
Eniverse Ventures Srl		Fabbricazione o produzione	Corporate e società finanziarie
Enivibes Srl		Servizi di ingegneria	Corporate e società finanziarie
Eolica Pietramontecorvino Srl		Fabbricazione o produzione	Plenitude
Eolica Wind Power Srl		Fabbricazione o produzione	Plenitude
Eolo Energie - Corleone - Campofiorito Srl		Fabbricazione o produzione	Plenitude
Evolvere Venture SpA		Vendite, commercializzazione o distribuzione	Plenitude
Faren Srl		Fabbricazione o produzione	Plenitude
FAS Srl		Fabbricazione o produzione	Plenitude
Finproject SpA		Fabbricazione o produzione	Chimica
Floaters SpA		Prestazione di servizi a parti correlate	Exploration & Production
Fotovoltaica Pietramontecorvino Srl		Fabbricazione o produzione	Plenitude
FV4P Srl		Fabbricazione o produzione	Plenitude
Gemsa Solar Srl		Fabbricazione o produzione	Plenitude
GPC Due Srl		Fabbricazione o produzione	Plenitude
GPC Uno Srl		Fabbricazione o produzione	Plenitude
Green Parity Srl		Fabbricazione o produzione	Plenitude

<u>Entità appartenenti al Gruppo Eni incluse nell'aggregazione della giurisdizione fiscale</u>	<u>Giurisdizione fiscale di residenza</u>	<u>Settore di attività</u>	<u>Area di business Eni</u>
GreenStream BV - PE	Paesi Bassi	Attività di trasporto (via pipeline)	Global Gas & LNG Portfolio
HEA SpA		Attività di bonifica ambientale e gestione dei rifiuti	Altre attività
Ieoc SpA		Inattiva	Exploration & Production
Industria Siciliana Acido Fosforico - ISAF - SpA (in liquidazione)		Fabbricazione o produzione	Altre attività
Krimisa Floating Wind Srl		Fabbricazione o produzione	Plenitude
LNG Shipping SpA		Servizi di trasporto GNL	Global Gas & LNG Portfolio
Lugo Societa' Agricola Srl		Fabbricazione o produzione	Plenitude
Lugo Solar Tech Srl		Fabbricazione o produzione	Plenitude
Marano Solar Srl		Fabbricazione o produzione	Plenitude
Marano Solare Srl		Fabbricazione o produzione	Plenitude
Marcellinara Wind Srl		Fabbricazione o produzione	Plenitude
Mater-Agro Srl		Vendite, commercializzazione o distribuzione	Chimica
Matrica SpA		Fabbricazione o produzione	Chimica
Messapia Floating Wind Srl		Fabbricazione o produzione	Plenitude
Micropower Srl		Fabbricazione o produzione	Plenitude
Molinetto Srl		Fabbricazione o produzione	Plenitude
Monte San Giusto Solar Srl		Fabbricazione o produzione	Plenitude
Montefano Energia Srl		Fabbricazione o produzione	Plenitude
Novamont SpA		Fabbricazione o produzione	Chimica
Olivadi Srl		Fabbricazione o produzione	Plenitude
Parco Eolico di Tursi e Colobrano Srl		Fabbricazione o produzione	Plenitude
Pescina Wind Srl		Fabbricazione o produzione	Plenitude
Petroven Srl		Vendite, commercializzazione o distribuzione	Refining
Pieve5 Srl		Fabbricazione o produzione	Plenitude
Plenitude Energy Services SpA		Vendite, commercializzazione o distribuzione	Plenitude
Pollenza Sole Srl		Fabbricazione o produzione	Plenitude
Raffineria di Milazzo ScpA <sup>(10)</sup>		Fabbricazione o produzione	Refining
Ravenna 1 FTV Srl		Fabbricazione o produzione	Plenitude
Rewave Srl		Vendite, commercializzazione o distribuzione	Chimica
RF-AVIO Srl		Fabbricazione o produzione	Plenitude
RF-Cavallerizza Srl		Fabbricazione o produzione	Plenitude
SAV - Santa Maria Srl		Fabbricazione o produzione	Plenitude
SeaPad SpA		Servizi di amministrazione, gestione o assistenza	Refining
Servizi Aerei SpA		Servizi di amministrazione, gestione o assistenza	Corporate e società finanziarie
Societa' Agricola Casemurate Srl		Fabbricazione o produzione	Plenitude
Societa' Agricola Forestale Pianura Verde Srl		Fabbricazione o produzione	Plenitude
Societa' Agricola Isola d'Agri Srl		Fabbricazione o produzione	Plenitude
Societa' Agricola L'Albero Azzurro Srl		Fabbricazione o produzione	Plenitude
Societa' EniPower Ferrara Srl <sup>(10)</sup>		Fabbricazione o produzione	Power
Societa' Petrolifera Italiana SpA		Fabbricazione o produzione	Exploration & Production
Tate Srl		Vendite, commercializzazione o distribuzione	Plenitude
Tecnofilm SpA		Fabbricazione o produzione	Chimica



Entità appartenenti al Gruppo Eni incluse nell'aggregazione della giurisdizione fiscaleGiurisdizione fiscale di residenzaSettore di attivitàArea di business Eni

Timpe Muzzunetti 2 Srl		Fabbricazione o produzione	Plenitude
Versalis SpA		Fabbricazione o produzione	Chimica
Vivaro FTV Srl		Fabbricazione o produzione	Plenitude
VRG Wind 127 Srl		Fabbricazione o produzione	Plenitude
VRG Wind 149 Srl		Fabbricazione o produzione	Plenitude
W-Energy Srl		Fabbricazione o produzione	Plenitude
Wind Salandra Srl		Fabbricazione o produzione	Plenitude
Wind Turbines Engineering 2 Srl		Fabbricazione o produzione	Plenitude
Windsol Srl		Fabbricazione o produzione	Plenitude

**ALBANIA**

(€ migliaia)

Anno 2024

Ricavi totali	8.236	Utili (Perdite) al lordo delle imposte sul reddito	(3.771)	Imposte sul reddito pagate		Imposte sul reddito stanziate	
Ricavi - Parte correlata	33						
Ricavi - Parte non correlata	8.203						
Capitale dichiarato		Utili non distribuiti		Numero di addetti (numero)	6	Immobilizzazioni materiali	6.577

Entità appartenenti al Gruppo Eni incluse nell'aggregazione della giurisdizione fiscaleGiurisdizione fiscale di residenzaSettore di attivitàArea di business Eni

Eni Albania BV - PE	Paesi Bassi	Ricerca e Sviluppo	Exploration & Production
---------------------	-------------	--------------------	--------------------------

**AUSTRIA**

(€ migliaia)

Anno 2024

Ricavi totali	1.680.899	Utili (Perdite) al lordo delle imposte sul reddito	37.033	Imposte sul reddito pagate	12.046	Imposte sul reddito stanziate	8.579
Ricavi - Parte correlata	533.793						
Ricavi - Parte non correlata	1.147.106						
Capitale dichiarato	132.278	Utili non distribuiti	73.852	Numero di addetti (numero)	134	Immobilizzazioni materiali	130.140

Entità appartenenti al Gruppo Eni incluse nell'aggregazione della giurisdizione fiscaleGiurisdizione fiscale di residenzaSettore di attivitàArea di business Eni

Be Charge Srl - PE	Italia	Vendite, commercializzazione o distribuzione	Plenitude
Enilive Austria GmbH		Vendite, commercializzazione o distribuzione	Enilive
Enilive Marketing Austria GmbH		Vendite, commercializzazione o distribuzione	Enilive
Enimooov Austria GmbH		Vendite, commercializzazione o distribuzione	Enilive
Versalis International SA - PE	Belgio	Vendite, commercializzazione o distribuzione	Chimica

**BELGIO**

(€ migliaia)

Anno 2024

Ricavi totali	1.467.128	Utili (Perdite) al lordo delle imposte sul reddito	141.302	Imposte sul reddito pagate	9.547	Imposte sul reddito stanziate	7.915
Ricavi - Parte correlata	376.000						
Ricavi - Parte non correlata	1.091.128						
Capitale dichiarato	301.000	Utili non distribuiti	25.866	Numero di addetti (numero)	197	Immobilizzazioni materiali	941

Entità appartenenti al Gruppo Eni incluse nell'aggregazione della giurisdizione fiscaleGiurisdizione fiscale di residenzaSettore di attivitàArea di business Eni

Banque Eni SA		Servizi finanziari regolamentati	Corporate e società finanziarie
Eni Global Energy Markets SpA - PE	Italia	Vendite, commercializzazione o distribuzione	Global Gas & LNG Portfolio
Eni SpA - PE	Italia	Vendite, commercializzazione o distribuzione	Corporate e società finanziarie
Eni Venezuela E&P Holding SA		Detenzione di azioni o altri strumenti di capitale	Exploration & Production
Versalis International SA		Vendite, commercializzazione o distribuzione	Chimica

CIPRO



(€ migliaia)

Anno 2024

Ricavi totali	874	Utili (Perdite) al lordo delle imposte sul reddito	(162.556)	Imposte sul reddito pagate		Imposte sul reddito stanziate	
Ricavi - Parte correlata	420						
Ricavi - Parte non correlata	454						
Capitale dichiarato	761.802	Utili non distribuiti	(501.945)	Numero di addetti (numero)	35	Immobilizzazioni materiali	194.689
<u>Entità appartenenti al Gruppo Eni incluse nell'aggregazione della giurisdizione fiscale</u>		<u>Giurisdizione fiscale di residenza</u>		<u>Settore di attività</u>		<u>Area di business Eni</u>	
Eni Cyprus Ltd				Ricerca e Sviluppo		Exploration & Production	

CROAZIA



(€ migliaia)

Anno 2024

Ricavi totali		Utili (Perdite) al lordo delle imposte sul reddito	(4)	Imposte sul reddito pagate		Imposte sul reddito stanziate	
Ricavi - Parte correlata							
Ricavi - Parte non correlata							
Capitale dichiarato		Utili non distribuiti		Numero di addetti (numero)		Immobilizzazioni materiali	
<u>Entità appartenenti al Gruppo Eni incluse nell'aggregazione della giurisdizione fiscale</u>		<u>Giurisdizione fiscale di residenza</u>		<u>Settore di attività</u>		<u>Area di business Eni</u>	
Be Charge Srl - PE		Italia		Vendite, commercializzazione o distribuzione		Plenitude	

DANIMARCA



(€ migliaia)

Anno 2024

Ricavi totali	6.630	Utili (Perdite) al lordo delle imposte sul reddito	373	Imposte sul reddito pagate	18	Imposte sul reddito stanziate	85
Ricavi - Parte correlata	63						
Ricavi - Parte non correlata	6.567						
Capitale dichiarato	54	Utili non distribuiti	715	Numero di addetti (numero)	5	Immobilizzazioni materiali	
<u>Entità appartenenti al Gruppo Eni incluse nell'aggregazione della giurisdizione fiscale</u>		<u>Giurisdizione fiscale di residenza</u>		<u>Settore di attività</u>		<u>Area di business Eni</u>	
BioBag Zenzo A/S				Vendite, commercializzazione o distribuzione		Chimica	

ESTONIA



(€ migliaia)

Anno 2024

Ricavi totali	21.344	Utili (Perdite) al lordo delle imposte sul reddito	3.147	Imposte sul reddito pagate		Imposte sul reddito stanziate	
Ricavi - Parte correlata	16.758						
Ricavi - Parte non correlata	4.586						
Capitale dichiarato	77	Utili non distribuiti	6.842	Numero di addetti (numero)	95	Immobilizzazioni materiali	6.348
<u>Entità appartenenti al Gruppo Eni incluse nell'aggregazione della giurisdizione fiscale</u>		<u>Giurisdizione fiscale di residenza</u>		<u>Settore di attività</u>		<u>Area di business Eni</u>	
Dagöplast AS				Fabbricazione o produzione		Chimica	

## FINLANDIA



(€ migliaia)

Anno 2024

Ricavi totali	3.010	Utili (Perdite) al lordo delle imposte sul reddito	18	Imposte sul reddito pagate	20	Imposte sul reddito stanziate	4
Ricavi - Parte correlata	3						
Ricavi - Parte non correlata	3.007						
Capitale dichiarato	204	Utili non distribuiti	115	Numero di addetti (numero)	2	Immobilizzazioni materiali	

Entità appartenenti al Gruppo Eni incluse nell'aggregazione della giurisdizione fiscale

Giurisdizione fiscale di residenza

Settore di attività

Area di business Eni

BioBag Finland OY

Vendite, commercializzazione o distribuzione

Chimica

## FRANCIA



(€ migliaia)

Anno 2024

Ricavi totali	3.835.552	Utili (Perdite) al lordo delle imposte sul reddito	(108.804)	Imposte sul reddito pagate	2.025	Imposte sul reddito stanziate	11.160
Ricavi - Parte correlata	113.621						
Ricavi - Parte non correlata	3.721.931						
Capitale dichiarato	426.401	Utili non distribuiti	(607.098)	Numero di addetti (numero)	916	Immobilizzazioni materiali	365.305

Entità appartenenti al Gruppo Eni incluse nell'aggregazione della giurisdizione fiscale

Giurisdizione fiscale di residenza

Settore di attività

Area di business Eni

Aleria Solar SAS

Fabbricazione o produzione

Plenitude

Argon SAS

Fabbricazione o produzione

Plenitude

Athies-Samoussy Solar PV1 SAS

Fabbricazione o produzione

Plenitude

Athies-Samoussy Solar PV2 SAS

Fabbricazione o produzione

Plenitude

Athies-Samoussy Solar PV3 SAS

Fabbricazione o produzione

Plenitude

Athies-Samoussy Solar PV4 SAS

Fabbricazione o produzione

Plenitude

Athies-Samoussy Solar PV5 SAS

Fabbricazione o produzione

Plenitude

Be Charge Srl - PE

Italia

Vendite, commercializzazione o distribuzione

Plenitude

Belle Magiocche Solaire SAS

Fabbricazione o produzione

Plenitude

Enera Conseil SAS

Prestazione di servizi a parti correlate e non correlate

Plenitude

Eni Energy France SAS

Inattiva

Exploration &amp; Production

Eni Energy International SAS

Inattiva

Exploration &amp; Production

Enilive France Sarl

Vendite, commercializzazione o distribuzione

Enilive

Eni Gas &amp; Power France SA

Vendite, commercializzazione o distribuzione

Plenitude

Eni Plenitude Operations France SAS

Fabbricazione o produzione

Plenitude

Eni Plenitude Renewables France SAS

Fabbricazione o produzione

Plenitude

Eni Plenitude Rooftop France SAS

Fabbricazione o produzione

Plenitude

Eni SpA - PE

Italia

Vendite, commercializzazione o distribuzione

Corporate e società finanziarie

Holding Lanass Solar Sarl

Detenzione di azioni o altri strumenti di capitale

Plenitude

Novamont France SAS

Commercio all'ingrosso di prodotti chimici per l'industria

Chimica

Krypton SAS

Fabbricazione o produzione

Plenitude

Lanass Solar SAS

Fabbricazione o produzione

Plenitude

POP Solar SAS

Fabbricazione o produzione

Plenitude

Versalis France SAS

Fabbricazione o produzione

Chimica

Versalis International SA - PE

Belgio

Vendite, commercializzazione o distribuzione

Chimica

Xenon SAS

Fabbricazione o produzione

Plenitude

GERMANIA



(€ migliaia)

Anno 2024

Ricavi totali	3.057.324	Utili (Perdite) al lordo delle imposte sul reddito	82.081	Imposte sul reddito pagate	206.286	Imposte sul reddito stanziate	38.180
Ricavi - Parte correlata	325.653						
Ricavi - Parte non correlata	2.731.671						
Capitale dichiarato	94.196	Utili non distribuiti	514.845	Numero di addetti (numero)	559	Immobilizzazioni materiali	310.327

[Entità appartenenti al Gruppo Eni incluse nell'aggregazione della giurisdizione fiscale](#)

[Giurisdizione fiscale di residenza](#)

[Settore di attività](#)

[Area di business Eni](#)

Bayernoil Raffineriegesellschaft mbH <sup>(10)</sup>

Fabbricazione o produzione

Enilive

Be Charge Srl -PE

Italia

Vendite, commercializzazione o distribuzione

Plenitude

Enilive Deutschland GmbH

Vendite, commercializzazione o distribuzione

Enilive

Enilive Schmiertechnik GmbH

Vendite, commercializzazione o distribuzione

Enilive

Novamont GmbH

Vendite, commercializzazione o distribuzione

Chimica

Padanaplast Deutschland GmbH

Vendite, commercializzazione o distribuzione

Chimica

Versalis Deutschland GmbH

Fabbricazione o produzione

Chimica

Versalis International SA - PE

Belgio

Vendite, commercializzazione o distribuzione

Chimica

GRECIA



(€ migliaia)

Anno 2024

Ricavi totali	523.302	Utili (Perdite) al lordo delle imposte sul reddito	14.546	Imposte sul reddito pagate	7.499	Imposte sul reddito stanziate	1.729
Ricavi - Parte correlata	9.380						
Ricavi - Parte non correlata	513.922						
Capitale dichiarato	106.472	Utili non distribuiti	11.556	Numero di addetti (numero)	203	Immobilizzazioni materiali	6.291

[Entità appartenenti al Gruppo Eni incluse nell'aggregazione della giurisdizione fiscale](#)

[Giurisdizione fiscale di residenza](#)

[Settore di attività](#)

[Area di business Eni](#)

Eni Plenitude Renewables Hellas Single Member SA

Detenzione di azioni o altri strumenti di capitale

Plenitude

Gas Supply Company of Thessaloniki-Thessalia SA

Vendite, commercializzazione o distribuzione

Plenitude

SKGRPV1 Single Member Private Company

Fabbricazione o produzione

Plenitude

SKGRPV2 Single Member Private Company

Fabbricazione o produzione

Plenitude

SKGRPV3 Single Member Private Company

Fabbricazione o produzione

Plenitude

SKGRPV4 Single Member Private Company

Fabbricazione o produzione

Plenitude

SKGRPV5 Single Member Private Company

Fabbricazione o produzione

Plenitude

SKGRPV6 Single Member Private Company

Fabbricazione o produzione

Plenitude

SKGRPV7 Single Member Private Company

Fabbricazione o produzione

Plenitude

SKGRPV8 Single Member Private Company

Fabbricazione o produzione

Plenitude

SKGRPV9 Single Member Private Company

Fabbricazione o produzione

Plenitude

SKGRPV10 Single Member Private Company

Fabbricazione o produzione

Plenitude

SKGRPV11 Single Member Private Company

Fabbricazione o produzione

Plenitude

SKGRPV12 Single Member Private Company

Fabbricazione o produzione

Plenitude

SKGRPV13 Single Member Private Company

Fabbricazione o produzione

Plenitude

<a href="#">Entità appartenenti al Gruppo Eni incluse nell'aggregazione della giurisdizione fiscale</a>	<a href="#">Giurisdizione fiscale di residenza</a>	<a href="#">Settore di attività</a>	<a href="#">Area di business Eni</a>
SKGRPV14 Single Member Private Company		Fabbricazione o produzione	Plenitude
SKGRPV15 Single Member Private Company		Fabbricazione o produzione	Plenitude
SKGRPV16 Single Member Private Company		Fabbricazione o produzione	Plenitude
SKGRPV17 Single Member Private Company		Fabbricazione o produzione	Plenitude
SKGRPV18 Single Member Private Company		Fabbricazione o produzione	Plenitude
SKGRPV19 Single Member Private Company		Fabbricazione o produzione	Plenitude
SKGRPV20 Single Member Private Company		Fabbricazione o produzione	Plenitude
Versalis International SA - PE	Belgio	Vendite, commercializzazione o distribuzione	Chimica

## IRLANDA



(€ migliaia)

Anno 2024

Ricavi totali	266.066	Utili (Perdite) al lordo delle imposte sul reddito	210.824	Imposte sul reddito pagate	23.849	Imposte sul reddito stanziate	31.642
Ricavi - Parte correlata	151.770						
Ricavi - Parte non correlata	114.296						
Capitale dichiarato	500.001	Utili non distribuiti	205.612	Numero di addetti (numero)	6	Immobilizzazioni materiali	

<a href="#">Entità appartenenti al Gruppo Eni incluse nell'aggregazione della giurisdizione fiscale</a>	<a href="#">Giurisdizione fiscale di residenza</a>	<a href="#">Settore di attività</a>	<a href="#">Area di business Eni</a>
BioBag Plastics Ltd		Vendite, commercializzazione o d	Chimica
Eni Insurance DAC		Assicurazioni	Corporate e società finanziarie

## LUSSEMBURGO



(€ migliaia)

Anno 2024

Ricavi totali		Utili (Perdite) al lordo delle imposte sul reddito	(28.955)	Imposte sul reddito pagate		Imposte sul reddito stanziate	
Ricavi - Parte correlata							
Ricavi - Parte non correlata							
Capitale dichiarato	10.254	Utili non distribuiti	(16.389)	Numero di addetti (numero)		Immobilizzazioni materiali	

<a href="#">Entità appartenenti al Gruppo Eni incluse nell'aggregazione della giurisdizione fiscale</a>	<a href="#">Giurisdizione fiscale di residenza</a>	<a href="#">Settore di attività</a>	<a href="#">Area di business Eni</a>
Eni Plenitude Renewables Luxembourg Sarl		Detenzione di azioni o altri strumenti di capitale	Plenitude

## NORVEGIA



(€ migliaia)

Anno 2024

Ricavi totali	13.027	Utili (Perdite) al lordo delle imposte sul reddito	(374)	Imposte sul reddito pagate	35	Imposte sul reddito stanziate	57
Ricavi - Parte correlata	4.921						
Ricavi - Parte non correlata	8.106						
Capitale dichiarato	2.158	Utili non distribuiti	2.614	Numero di addetti (numero)	12	Immobilizzazioni materiali	169

<a href="#">Entità appartenenti al Gruppo Eni incluse nell'aggregazione della giurisdizione fiscale</a>	<a href="#">Giurisdizione fiscale di residenza</a>	<a href="#">Settore di attività</a>	<a href="#">Area di business Eni</a>
BioBag International AS		Vendite, commercializzazione o distribuzione	Chimica
BioBag Norge AS		Vendite, commercializzazione o distribuzione	Chimica

PAESI BASSI



(€ migliaia)

Anno 2024

Ricavi totali	3.636.188	Utili (Perdite) al lordo delle imposte sul reddito	752.102	Imposte sul reddito pagate	63.106	Imposte sul reddito stanziate	95.916
Ricavi - Parte correlata	434.957						
Ricavi - Parte non correlata	3.201.231						
Capitale dichiarato	63.110.070	Utili non distribuiti	10.704.229	Numero di addetti (numero)	442	Immobilizzazioni materiali	151.249

Entità appartenenti al Gruppo Eni incluse nell'aggregazione della giurisdizione fiscale

Giurisdizione fiscale di residenza

Settore di attività

Area di business Eni

Agip Caspian Sea BV		Fabbricazione o produzione	Exploration & Production
Agip Karachaganak BV		Fabbricazione o produzione	Exploration & Production
Blue Stream Pipeline Co BV <sup>(10)</sup>		Attività di trasporto (via pipeline)	Global Gas & LNG Portfolio
Eni Abu Dhabi BV *		Fabbricazione o produzione	Exploration & Production
Eni Abu Dhabi Refining & Trading BV		Fabbricazione o produzione	Refining
Eni Abu Dhabi Refining & Trading Services BV**		Vendite, commercializzazione o distribuzione	Refining
Eni Albania BV		Ricerca e Sviluppo	Exploration & Production
Eni Algeria Exploration BV		Fabbricazione o produzione	Exploration & Production
Eni Algeria Ltd Sàrl***		Fabbricazione o produzione	Exploration & Production
Eni Algeria Production BV		Fabbricazione o produzione	Exploration & Production
Eni Australia BV		Fabbricazione o produzione	Exploration & Production
Eni Bahrain BV		Ricerca e Sviluppo	Exploration & Production
Enilive Benelux BV		Vendite, commercializzazione o distribuzione	Enilive
Eni China BV		Fabbricazione o produzione	Exploration & Production
Eni East Med BV		Ricerca e Sviluppo	Exploration & Production
Eni Energy Alam El Shawish BV		Fabbricazione o produzione	Exploration & Production
Eni Energy Arguni I BV		Fabbricazione o produzione	Exploration & Production
Eni Energy Ashrafi BV		Fabbricazione o produzione	Exploration & Production
Eni Energy E&P Holding Netherlands BV		Fabbricazione o produzione	Exploration & Production
Eni Energy East Canal BV		Fabbricazione o produzione	Exploration & Production
Eni Energy East Sepinggan BV		Fabbricazione o produzione	Exploration & Production
Eni Energy Egypt BV		Fabbricazione o produzione	Exploration & Production
Eni Energy Exploration BV		Fabbricazione o produzione	Exploration & Production
Eni Energy Facilities Netherlands BV		Fabbricazione o produzione	Exploration & Production
Eni Energy Germany BV		Ricerca e Sviluppo	Exploration & Production
Eni Energy Holding Netherlands BV		Fabbricazione o produzione	Exploration & Production
Eni Energy Hydrogen BV		Fabbricazione o produzione	Exploration & Production
Eni Energy Jakarta BV		Fabbricazione o produzione	Exploration & Production
Eni Energy Muara Bakau BV		Fabbricazione o produzione	Exploration & Production
Eni Energy Netherlands Administration BV		Fabbricazione o produzione	Exploration & Production
Eni Energy Netherlands BV		Fabbricazione o produzione	Exploration & Production
Eni Energy North Canal BV		Fabbricazione o produzione	Exploration & Production
Eni Energy North West El Amal BV		Fabbricazione o produzione	Exploration & Production
Eni Energy Participation Netherlands BV		Fabbricazione o produzione	Exploration & Production
Eni Energy Russia BV		Detenzione di azioni o altri strumenti di capitale	Exploration & Production
Eni Energy Solutions BV		Detenzione di azioni o altri strumenti di capitale	Plenitude
Eni Energy Touat Holding BV		Fabbricazione o produzione	Exploration & Production
Eni Energy West Canal BV		Fabbricazione o produzione	Exploration & Production
Eni Netherlands CCUS BV		Detenzione di azioni o altri strumenti di capitale	Corporate e società finanziarie

Entità appartenenti al Gruppo Eni incluse nell'aggregazione della giurisdizione fiscale	Giurisdizione fiscale di residenza	Settore di attività	Area di business Eni
Eni Exploration & Production Holding BV		Detenzione di azioni o altri strumenti di capitale	Exploration & Production
Eni G&P Trading BV		Vendite, commercializzazione o distribuzione	Global Gas & LNG Portfolio
Eni Gas & Power LNG Australia BV		Fabbricazione o produzione	Exploration & Production
Eni Gas Liquefaction BV		Detenzione di azioni o altri strumenti di capitale	Global Gas & LNG Portfolio
Eni International BV		Detenzione di azioni o altri strumenti di capitale	Corporate e società finanziarie
Eni Iran BV		Inattiva	Exploration & Production
Eni Iraq BV		Fabbricazione o produzione	Exploration & Production
Eni Isatay BV		Ricerca e Sviluppo	Exploration & Production
Eni JPDA 11-106 BV		Ricerca e Sviluppo	Exploration & Production
Eni Kenya BV		Fabbricazione o produzione	Exploration & Production
Eni Lebanon BV		Ricerca e Sviluppo	Exploration & Production
Eni Maroc BV		Ricerca e Sviluppo	Exploration & Production
Eni Mozambique LNG Holding BV		Detenzione di azioni o altri strumenti di capitale	Exploration & Production
Eni Muara Bakau BV		Fabbricazione o produzione	Exploration & Production
Eni North Africa BV		Fabbricazione o produzione	Exploration & Production
Eni Oil Holdings BV		Detenzione di azioni o altri strumenti di capitale	Exploration & Production
Eni Oman BV		Ricerca e Sviluppo	Exploration & Production
Eni Qatar BV		Detenzione di azioni o altri strumenti di capitale	Exploration & Production
Eni RAK BV**		Ricerca e Sviluppo	Exploration & Production
Eni Rewind International BV		Attività di bonifica ambientale e gestione dei rifiuti	Altre attività
Eni Rovuma Basin BV		Fabbricazione o produzione	Exploration & Production
Eni Sharjah BV **		Fabbricazione o produzione	Exploration & Production
Eni South China Sea Ltd Sàrl***		Inattiva	Exploration & Production
Eni Timor 22-23 BV		Ricerca e Sviluppo	Exploration & Production
Eni Tunisia BV		Fabbricazione o produzione	Exploration & Production
Eni Venezuela BV		Servizi di amministrazione, gestione o assistenza	Exploration & Production
Eni Vietnam BV		Ricerca e Sviluppo	Exploration & Production
GreenStream BV <sup>(10)</sup>		Attività di trasporto (via pipeline)	Global Gas & LNG Portfolio
Ieoc Exploration BV		Fabbricazione o produzione	Exploration & Production
Ieoc Production BV		Fabbricazione o produzione	Exploration & Production
NOGAT BV <sup>(10)</sup>		Attività di trasporto (via pipeline)	Exploration & Production
Production North Sea Netherlands Ltd		Fabbricazione o produzione	Exploration & Production

(\*) Società non soggetta a regime fiscale privilegiato di cui all'art. 167, comma 4 del D.P.R. 22 dicembre 1986, n. 917; la Società opera con stabile organizzazione negli Emirati Arabi Uniti ed il livello di imposizione non è inferiore al 50% di quello italiano.  
(\*\*) Società per la quale non sono verificate le condizioni di cui all'art. 167, comma 4 del D.P.R. 22 dicembre 1986, n. 917; la Società opera con stabile organizzazione negli Emirati Arabi Uniti e svolge un'attività economica effettiva.  
(\*\*\*) Società con sede legale in Lussemburgo.

POLONIA



(€ migliaia)

Anno 2024

Ricavi totali	3.018	Utili (Perdite) al lordo delle imposte sul reddito	475	Imposte sul reddito pagate	142	Imposte sul reddito stanziate	
Ricavi - Parte correlata	1.228						
Ricavi - Parte non correlata	1.790						
Capitale dichiarato	25	Utili non distribuiti	(22)	Numero di addetti (numero)	7	Immobilizzazioni materiali	

Entità appartenenti al Gruppo Eni incluse nell'aggregazione della giurisdizione fiscale	Giurisdizione fiscale di residenza	Settore di attività	Area di business Eni
BioBag Polska Sp zoo (in liquidazione)		Vendite, commercializzazione o distribuzione	Chimica
Versalis International SA - PE	Belgio	Vendite, commercializzazione o distribuzione	Chimica

PORTOGALLO



(€ migliaia)

Anno 2024

Ricavi totali	47.280	Utili (Perdite) al lordo delle imposte sul reddito	324	Imposte sul reddito pagate		Imposte sul reddito stanziate	65
Ricavi - Parte correlata							
Ricavi - Parte non correlata	47.280						
Capitale dichiarato		Utili non distribuiti		Numero di addetti (numero)	7	Immobilizzazioni materiali	4

Entità appartenenti al Gruppo Eni incluse nell'aggregazione della giurisdizione fiscale

Giurisdizione fiscale di residenza

Settore di attività

Area di business Eni

Be Charge Srl - PE	Italia	Vendite, commercializzazione o distribuzione	Plenitude
Eni Plenitude Iberia SLU - PE	Spagna	Vendite, commercializzazione o distribuzione	Plenitude

REGNO UNITO



(€ migliaia)

Anno 2024

Ricavi totali	37.505.229	Utili (Perdite) al lordo delle imposte sul reddito	(451.713)	Imposte sul reddito pagate	183.093	Imposte sul reddito stanziate	10.440
Ricavi - Parte correlata	15.454.765						
Ricavi - Parte non correlata	22.050.464						
Capitale dichiarato	5.749.276	Utili non distribuiti	10.503.852	Numero di addetti (numero)	743	Immobilizzazioni materiali	1.293.917

Entità appartenenti al Gruppo Eni incluse nell'aggregazione della giurisdizione fiscale

Giurisdizione fiscale di residenza

Settore di attività

Area di business Eni

Bacton CCS Ltd		Ricerca e Sviluppo	Corporate e società finanziarie
BioBag UK Ltd		Vendite, commercializzazione o distribuzione	Chimica
Burren Energy (Egypt) Ltd		Fabbricazione o produzione	Exploration & Production
Burren Energy India Ltd		Inattiva	Exploration & Production
Burren Energy Plc		Detenzione di azioni o altri strumenti di capitale	Exploration & Production
Eni Ambalat Ltd		Titolare della licenza esplorativa	Exploration & Production
Eni Arguni I Ltd		Titolare della licenza esplorativa	Exploration & Production
Eni Australia Ltd		Fabbricazione o produzione	Exploration & Production
Eni BTC Ltd		Detenzione di azioni o altri strumenti di capitale	Exploration & Production
Eni Bukat Ltd		Titolare della licenza esplorativa	Exploration & Production
Eni CBM Ltd		Inattiva	Exploration & Production
Eni CCUS Holding Ltd		Detenzione di azioni o altri strumenti di capitale	Corporate e società finanziarie
Eni Côte d'Ivoire Ltd		Fabbricazione o produzione	Exploration & Production
Eni East Ganai Ltd		Titolare della licenza esplorativa	Exploration & Production
Eni East Sepinggan Ltd		Fabbricazione o produzione	Exploration & Production
Eni Elgin/Franklin Ltd		Fabbricazione o produzione	Exploration & Production
Eni Energy Bondco Ltd (in liquidazione)		Inattiva	Exploration & Production
Eni Energy Finance Ltd		Detenzione di azioni o altri strumenti di capitale	Exploration & Production
Eni Energy Group Holdings Ltd		Detenzione di azioni o altri strumenti di capitale	Exploration & Production
Eni Energy Group Ltd		Detenzione di azioni o altri strumenti di capitale	Exploration & Production
Eni Energy Group Midco Ltd		Detenzione di azioni o altri strumenti di capitale	Exploration & Production
Eni Energy Group Resourcing Ltd		Detenzione di azioni o altri strumenti di capitale	Exploration & Production
Eni Energy Hydrogen Ltd (in liquidazione)		Inattiva	Exploration & Production
Eni Tellus CCS Ltd		Ricerca e Sviluppo	Corporate e società finanziarie
Eni Energy Capital Ltd (in liquidazione)		Inattiva	Exploration & Production



<u>Entità appartenenti al Gruppo Eni incluse nell'aggregazione della giurisdizione fiscale</u>	<u>Giurisdizione fiscale di residenza</u>	<u>Settore di attività</u>	<u>Area di business Eni</u>
Eni Energy E&P UK Ltd	Italia	Fabbricazione o produzione	Exploration & Production
Eni Energy E&P UKCS Ltd		Fabbricazione o produzione	Exploration & Production
Eni Ganai Ltd		Titolare della licenza esplorativa	Exploration & Production
Eni Global Energy Markets SpA - PE		Vendite, commercializzazione o distribuzione	Global Gas & LNG Portfolio
Eni Hewett Ltd		Fabbricazione o produzione	Exploration & Production
Eni Hydrocarbons Venezuela Ltd		Ricerca e Sviluppo	Exploration & Production
Eni In Amenas Ltd		Fabbricazione o produzione	Exploration & Production
Eni India Ltd		Inattiva	Exploration & Production
Eni Indonesia Ltd		Titolare della licenza esplorativa	Exploration & Production
Eni International NA NV Sàrl*		Detenzione di azioni o altri strumenti di capitale	Exploration & Production
Eni International Resources Ltd		Servizi di amministrazione, gestione o assistenza	Corporate e società finanziarie
Eni Investments Plc		Detenzione di azioni o altri strumenti di capitale	Exploration & Production
Eni IS Exploration Ltd		Detenzione di azioni o altri strumenti di capitale	Exploration & Production
Eni JPDA 03-13 Ltd		Fabbricazione o produzione	Exploration & Production
Eni Krueng Mane Ltd		Titolare della licenza esplorativa	Exploration & Production
Eni Lasmo Plc		Detenzione di azioni o altri strumenti di capitale	Exploration & Production
Eni Liverpool Bay Operating Co Ltd		Inattiva	Exploration & Production
Eni LNS Ltd		Inattiva	Exploration & Production
Eni Middle East Ltd**		Servizi di ingegneria	Exploration & Production
Eni MOG Ltd (in liquidazione)		Inattiva	Exploration & Production
Eni North Ganai Ltd		Titolare della licenza esplorativa	Exploration & Production
Eni Oil Algeria Ltd		Fabbricazione o produzione	Exploration & Production
EniProgetti SpA - PE	Italia	Servizi di ingegneria	Exploration & Production
Eni Peri Mahakam Ltd		Titolare della licenza esplorativa	Exploration & Production
Eni Rapak Ltd		Titolare della licenza esplorativa	Exploration & Production
Eni TNS Ltd		Inattiva	Exploration & Production
Eni Trade & Biofuels SpA - PE		Vendite, commercializzazione o distribuzione	Exploration & Production
Eni Trading & Shipping SpA (in liquidazione) - PE		Inattiva	Corporate e società finanziarie
Eni UHL Ltd		Detenzione di azioni o altri strumenti di capitale	Exploration & Production
Eni UK Holding Plc		Detenzione di azioni o altri strumenti di capitale	Exploration & Production
Eni UK Ltd		Fabbricazione o produzione	Exploration & Production
Eni UKCS Ltd		Fabbricazione o produzione	Exploration & Production
Eni ULT Ltd		Detenzione di azioni o altri strumenti di capitale	Exploration & Production
Eni ULX Ltd		Fabbricazione o produzione	Exploration & Production
Eni West Ganai Ltd		Titolare della licenza esplorativa	Exploration & Production
Eni West Timor Ltd		Titolare della licenza esplorativa	Exploration & Production
Eni Yemen Ltd		Inattiva	Exploration & Production
Lasmo Sanga Sanga Ltd***		Inattiva	Exploration & Production
Liverpool Bay CCS Ltd		Inattiva	Corporate e società finanziarie
Versalis International SA - PE	Belgio	Vendite, commercializzazione o distribuzione	Chimica
Versalis UK Ltd		Fabbricazione o produzione	Chimica

(\*) Società con sede legale in Lussemburgo.

(\*\*) Società per la quale non sono verificate le condizioni di cui all'art. 167, comma 4 del D.P.R. 22 dicembre 1986, n. 917; la società opera con stabile organizzazione negli Emirati Arabi Uniti e svolge un'attività economica effettiva.

(\*\*\*) Società con sede legale nelle Bermuda.

REPUBBLICA CECA



(€ migliaia)

Anno 2024

Ricavi totali	7.503	Utili (Perdite) al lordo delle imposte sul reddito	(262)	Imposte sul reddito pagate	30	Imposte sul reddito stanziate	33
Ricavi - Parte correlata	3						
Ricavi - Parte non correlata	7.500						
Capitale dichiarato		Utili non distribuiti		Numero di addetti (numero)	14	Immobilizzazioni materiali	

[Entità appartenenti al Gruppo Eni incluse nell'aggregazione della giurisdizione fiscale](#)

[Giurisdizione fiscale di residenza](#)

[Settore di attività](#)

[Area di business Eni](#)

Enilive Austria GmbH - PE	Austria	Vendite, commercializzazione o distribuzione	Enilive
Versalis International SA - PE	Belgio	Vendite, commercializzazione o distribuzione	Chimica

ROMANIA



(€ migliaia)

Anno 2024

Ricavi totali	12.148	Utili (Perdite) al lordo delle imposte sul reddito	(577)	Imposte sul reddito pagate		Imposte sul reddito stanziate	45
Ricavi - Parte correlata	592						
Ricavi - Parte non correlata	11.556						
Capitale dichiarato	1.513	Utili non distribuiti	(1.994)	Numero di addetti (numero)	237	Immobilizzazioni materiali	2.071

[Entità appartenenti al Gruppo Eni incluse nell'aggregazione della giurisdizione fiscale](#)

[Giurisdizione fiscale di residenza](#)

[Settore di attività](#)

[Area di business Eni](#)

Be Charge Srl - PE	Italia	Vendite, commercializzazione o distribuzione	Plenitude
Enilive Austria GmbH - PE	Austria	Vendite, commercializzazione o distribuzione	Enilive
Finproject Romania Srl		Fabbricazione o produzione	Chimica
Eni Plenitude Technical Services Romania Srl		Fabbricazione o produzione	Plenitude
Versalis International SA - PE	Belgio	Vendite, commercializzazione o distribuzione	Chimica

SLOVACCHIA



(€ migliaia)

Anno 2024

Ricavi totali		Utili (Perdite) al lordo delle imposte sul reddito	(216)	Imposte sul reddito pagate	12	Imposte sul reddito stanziate	12
Ricavi - Parte correlata							
Ricavi - Parte non correlata							
Capitale dichiarato		Utili non distribuiti		Numero di addetti (numero)	1	Immobilizzazioni materiali	

[Entità appartenenti al Gruppo Eni incluse nell'aggregazione della giurisdizione fiscale](#)

[Giurisdizione fiscale di residenza](#)

[Settore di attività](#)

[Area di business Eni](#)

Versalis International SA - PE	Belgio	Vendite, commercializzazione o distribuzione	Chimica
--------------------------------	--------	--	---------

SLOVENIA



(€ migliaia)

Anno 2024

Ricavi totali	40.649	Utili (Perdite) al lordo delle imposte sul reddito	5.392	Imposte sul reddito pagate	1.004	Imposte sul reddito stanziate	1.091
Ricavi - Parte correlata	191						
Ricavi - Parte non correlata	40.458						
Capitale dichiarato	12.957	Utili non distribuiti	31.379	Numero di addetti (numero)	45	Immobilizzazioni materiali	2.519

[Entità appartenenti al Gruppo Eni incluse nell'aggregazione della giurisdizione fiscale](#)

[Giurisdizione fiscale di residenza](#)

[Settore di attività](#)

[Area di business Eni](#)

Adriaplin Podjetje za distribucijo zemeljskega plina doo Ljubljana		Vendite, commercializzazione o distribuzione	Plenitude
Be Charge Srl - PE	Italia	Vendite, commercializzazione o distribuzione	Plenitude

## SPAGNA



(€ migliaia)

Anno 2024

Ricavi totali	1.994.169	Utili (Perdite) al lordo delle imposte sul reddito	(10.549)	Imposte sul reddito pagate	1.501	Imposte sul reddito stanziate	5.310
Ricavi - Parte correlata	281.027						
Ricavi - Parte non correlata	1.713.142						
Capitale dichiarato	277.292	Utili non distribuiti	(135.498)	Numero di addetti (numero)	678	Immobilizzazioni materiali	930.911

[Entità appartenenti al Gruppo Eni incluse nell'aggregazione della giurisdizione fiscale](#)

[Giurisdizione fiscale di residenza](#)

[Settore di attività](#)

[Area di business Eni](#)

Alpinia Solar SLU		Fabbricazione o produzione	Plenitude
Anberia Invest SLU		Fabbricazione o produzione	Plenitude
Almazara Solar SLU		Fabbricazione o produzione	Plenitude
Armadura Solar SLU		Fabbricazione o produzione	Plenitude
Aten Oil Activos SLU		Vendite, commercializzazione o distribuzione	Enilive
Aten Oil Operaciones SLU		Vendite, commercializzazione o distribuzione	Enilive
Aten Oil Setor Activos SLU		Vendite, commercializzazione o distribuzione	Enilive
Aten Oil Setor Operaciones SLU		Vendite, commercializzazione o distribuzione	Enilive
Aten Oil Setor SLU		Vendite, commercializzazione o distribuzione	Enilive
Aten Oil SLU		Vendite, commercializzazione o distribuzione	Enilive
Atlante Solar SLU		Fabbricazione o produzione	Plenitude
Be Charge Srl - PE	Italia	Vendite, commercializzazione o distribuzione	Plenitude
Boceto Solar SLU		Fabbricazione o produzione	Plenitude
Bonete Solar SLU		Fabbricazione o produzione	Plenitude
Camelia Solar SLU		Fabbricazione o produzione	Plenitude
Celtis Solar SLU		Fabbricazione o produzione	Plenitude
Chapitel Solar SLU		Fabbricazione o produzione	Plenitude
Corlinter 5000 SLU		Fabbricazione o produzione	Plenitude
Cornisa Solar SLU		Fabbricazione o produzione	Plenitude
Desarrollos Empresariales Illas SLU		Fabbricazione o produzione	Plenitude
Ecovent Parc Eolic SAU		Fabbricazione o produzione	Plenitude
Ekain Renovables SLU		Fabbricazione o produzione	Plenitude
Energía Eólica Boreas SLU		Fabbricazione o produzione	Plenitude
Energías Alternativas Eólicas Riojanas SL		Fabbricazione o produzione	Plenitude
Energías Ambientales de Outes SLU		Fabbricazione o produzione	Plenitude
Eni España Comercializadora de Gas SAU		Vendite, commercializzazione o distribuzione	Global Gas & LNG Portfolio
Enilive Iberia SLU		Vendite, commercializzazione o distribuzione	Enilive
Eni Plenitude Iberia SLU		Vendite, commercializzazione o distribuzione	Plenitude
Eni Plenitude Investment Spain SLU		Detenzione di azioni o altri strumenti di capitale	Plenitude
Eni Plenitude Renewables Spain SLU		Fabbricazione o produzione	Plenitude
Eni Plenitude Technical Services Spain SLU		Servizi di amministrazione, gestione o assistenza	Plenitude
Eolica Cuellar de la Sierra SLU		Fabbricazione o produzione	Plenitude
Estanque Redondo Solar SLU		Fabbricazione o produzione	Plenitude
Fortaleza Solar SLU		Fabbricazione o produzione	Plenitude
Fotovoltaica Escudero SLU		Fabbricazione o produzione	Plenitude
Fotovoltaica Fotozar 5 SLU		Fabbricazione o produzione	Plenitude
Fotovoltaica Fotozar 6 SLU		Fabbricazione o produzione	Plenitude

Entità appartenenti al Gruppo Eni incluse nell'aggregazione della giurisdizione fiscale	Giurisdizione fiscale di residenza	Settore di attività	Area di business Eni
Garita Solar SLU	Belgio	Fabbricazione o produzione	Plenitude
Granville Invest SLU		Fabbricazione o produzione	Plenitude
Guillena Nivel II SL		Fabbricazione o produzione	Plenitude
Guilleus Consulting SLU		Fabbricazione o produzione	Plenitude
HLS Bonete PV SLU		Fabbricazione o produzione	Plenitude
HLS Bonete Topco SLU		Fabbricazione o produzione	Plenitude
Ixia Solar SLU		Fabbricazione o produzione	Plenitude
Killington SLU		Fabbricazione o produzione	Plenitude
Ladronera Solar SLU		Fabbricazione o produzione	Plenitude
Maristella Directorship SLU		Fabbricazione o produzione	Plenitude
Membrio Solar SLU		Fabbricazione o produzione	Plenitude
Miburia Trade SLU		Fabbricazione o produzione	Plenitude
Novamont Iberia SLU		Commercio all'ingrosso di prodotti chimici per l'industria	Chimica
Olea Solar SLU		Fabbricazione o produzione	Plenitude
Opalo Solar SLU		Fabbricazione o produzione	Plenitude
Pistacia Solar SLU		Fabbricazione o produzione	Plenitude
Plumlee SLU		Fabbricazione o produzione	Plenitude
Punes Trade SLU		Fabbricazione o produzione	Plenitude
Renopool 1 SLU		Fabbricazione o produzione	Plenitude
Richwood Invest SLU		Fabbricazione o produzione	Plenitude
Tantalis Renovables SLU		Fabbricazione o produzione	Plenitude
Tasonis DirectorShip SLU		Vendite, commercializzazione o distribuzione	Enilive
Versalis International SA - PE		Vendite, commercializzazione o distribuzione	Chimica
Wind Grower SLU		Fabbricazione o produzione	Plenitude
Wind Hero SLU		Fabbricazione o produzione	Plenitude
Zinnia Solar SLU		Fabbricazione o produzione	Plenitude

SVEZIA



(€ migliaia)

Anno 2024

Ricavi totali	7.685	Utili (Perdite) al lordo delle imposte sul reddito	780	Imposte sul reddito pagate	37	Imposte sul reddito stanziate	168
Ricavi - Parte correlata	1.212						
Ricavi - Parte non correlata	6.473						
Capitale dichiarato	9	Utili non distribuiti	559	Numero di addetti (numero)	7	Immobilizzazioni materiali	

Entità appartenenti al Gruppo Eni incluse nell'aggregazione della giurisdizione fiscale	Giurisdizione fiscale di residenza	Settore di attività	Area di business Eni
BBi Sverige AB	Belgio	Commercio all'ingrosso di prodotti chimici per l'industria	Chimica
Versalis International SA - PE		Vendite, commercializzazione o distribuzione	Chimica

## SVIZZERA



(€ migliaia)

Anno 2024

Ricavi totali	733.299	Utili (Perdite) al lordo delle imposte sul reddito	26.102	Imposte sul reddito pagate	5.174	Imposte sul reddito stanziate	5.084
Ricavi - Parte correlata	47.926						
Ricavi - Parte non correlata	685.373						

Capitale dichiarato	116.556	Utili non distribuiti	52.775	Numero di addetti (numero)	80	Immobilizzazioni materiali	81.860
---------------------	---------	-----------------------	--------	----------------------------	----	----------------------------	--------

[Entità appartenenti al Gruppo Eni incluse nell'aggregazione della giurisdizione fiscale](#)

[Giurisdizione fiscale di residenza](#)

[Settore di attività](#)

[Area di business Eni](#)

Be Charge Srl - PE	Italia	Vendite, commercializzazione o distribuzione	Plenitude
Enilive Suisse SA		Vendite, commercializzazione o distribuzione	Enilive
Oleodotto del Reno SA		Vendite, commercializzazione o distribuzione	Altre attività
Oléoduc du Rhône SA		Attività di trasporto (via pipeline)	Refining
Versalis International SA - PE	Belgio	Vendite, commercializzazione o distribuzione	Chimica

## TURCHIA



(€ migliaia)

Anno 2024

Ricavi totali	1.484	Utili (Perdite) al lordo delle imposte sul reddito	501	Imposte sul reddito pagate	186	Imposte sul reddito stanziate	133
Ricavi - Parte correlata	1.350						
Ricavi - Parte non correlata	134						

Capitale dichiarato	1	Utili non distribuiti	387	Numero di addetti (numero)	10	Immobilizzazioni materiali	25
---------------------	---	-----------------------	-----	----------------------------	----	----------------------------	----

[Entità appartenenti al Gruppo Eni incluse nell'aggregazione della giurisdizione fiscale](#)

[Giurisdizione fiscale di residenza](#)

[Settore di attività](#)

[Area di business Eni](#)

Blue Stream Pipeline Co BV - PE	Paesi Bassi	Attività di trasporto (via pipeline)	Global Gas & LNG Portfolio
Versalis Kimya Ticaret Limited Sirketi		Vendite, commercializzazione o distribuzione	Chimica

## UNGHERIA



(€ migliaia)

Anno 2024

Ricavi totali	107.457	Utili (Perdite) al lordo delle imposte sul reddito	(17.277)	Imposte sul reddito pagate	167	Imposte sul reddito stanziate	63
Ricavi - Parte correlata	10.041						
Ricavi - Parte non correlata	97.416						

Capitale dichiarato	27.892	Utili non distribuiti	(20.590)	Numero di addetti (numero)	155	Immobilizzazioni materiali	171
---------------------	--------	-----------------------	----------	----------------------------	-----	----------------------------	-----

[Entità appartenenti al Gruppo Eni incluse nell'aggregazione della giurisdizione fiscale](#)

[Giurisdizione fiscale di residenza](#)

[Settore di attività](#)

[Area di business Eni](#)

Dunastyr Polisztirolgyártó Zártkörűen Működő Részvénytársaság		Fabbricazione o produzione	Chimica
Enilive Austria GmbH - PE	Austria	Vendite, commercializzazione o distribuzione	Enilive
Versalis International SA - PE	Belgio	Vendite, commercializzazione o distribuzione	Chimica

# AFRICA

## ALGERIA



(€ migliaia)

Anno 2024

Ricavi totali	2.182.544	Utili (Perdite) al lordo delle imposte sul reddito	1.163.126	Imposte sul reddito pagate	829.715	Imposte sul reddito stanziate	770.981
Ricavi - Parte correlata	1.215.690						
Ricavi - Parte non correlata	966.854						
Capitale dichiarato		Utili non distribuiti		Numero di addetti (numero)	1.460	Immobilizzazioni materiali	1.976.196

Entità appartenenti al Gruppo Eni incluse nell'aggregazione della giurisdizione fiscale

Giurisdizione fiscale di residenza

Settore di attività

Area di business Eni

Eni Algeria Exploration BV - PE	Paesi Bassi	Fabbricazione o produzione	Exploration & Production
Eni Algeria Ltd Sàrl - PE	Paesi Bassi	Fabbricazione o produzione	Exploration & Production
Eni Algeria Production BV - PE	Paesi Bassi	Fabbricazione o produzione	Exploration & Production
Eni In Amenas Ltd - PE	Regno Unito	Fabbricazione o produzione	Exploration & Production
Eni In Salah Ltd - PE	Bahamas	Fabbricazione o produzione	Exploration & Production
Eni Oil Algeria Ltd - PE	Regno Unito	Fabbricazione o produzione	Exploration & Production
First Calgary Petroleum LP - PE	Canada	Fabbricazione o produzione	Exploration & Production

## ANGOLA



(€ migliaia)

Anno 2024

Ricavi totali	313	Utili (Perdite) al lordo delle imposte sul reddito	(15.923)	Imposte sul reddito pagate	92	Imposte sul reddito stanziate	
Ricavi - Parte correlata	313						
Ricavi - Parte non correlata							
Capitale dichiarato		Utili non distribuiti		Numero di addetti (numero)	16	Immobilizzazioni materiali	19.850

Entità appartenenti al Gruppo Eni incluse nell'aggregazione della giurisdizione fiscale

Giurisdizione fiscale di residenza

Settore di attività

Area di business Eni

Eni Natural Energies SpA - PE	Italia	Ricerca e Sviluppo	Corporate e società finanziarie
Eni Industrial Evolution SpA - PE	Italia	Ricerca e Sviluppo	Refining
Versalis International SA - PE	Belgio	Vendite, commercializzazione o distribuzione	Chimica

## CONGO



(€ migliaia)

Anno 2024

Ricavi totali	1.152.196	Utili (Perdite) al lordo delle imposte sul reddito	(1.233.670)	Imposte sul reddito pagate	131.221	Imposte sul reddito stanziate	121.495
Ricavi - Parte correlata	871.711						
Ricavi - Parte non correlata	280.485						
Capitale dichiarato	479	Utili non distribuiti	(920.962)	Numero di addetti (numero)	461	Immobilizzazioni materiali	3.478.649

Entità appartenenti al Gruppo Eni incluse nell'aggregazione della giurisdizione fiscale

Giurisdizione fiscale di residenza

Settore di attività

Area di business Eni

Burren Energy Congo Ltd - PE	Isole Vergini Britanniche	Fabbricazione o produzione	Exploration & Production
Eni Congo SAU		Fabbricazione o produzione	Exploration & Production
Eni Natural Energies Congo SAU		Ricerca e Sviluppo	Corporate e società finanziarie
Versalis Congo Sarlu		Vendite, commercializzazione o distribuzione	Chimica

## COSTA D'AVORIO



(€ migliaia)

Anno 2024

Ricavi totali	476.206	Utili (Perdite) al lordo delle imposte sul reddito	88.314	Imposte sul reddito pagate	6	Imposte sul reddito stanziate	278
Ricavi - Parte correlata	408.873						
Ricavi - Parte non correlata	67.333						

Capitale dichiarato	427	Utili non distribuiti	(1.338)	Numero di addetti (numero)	154	Immobilizzazioni materiali	3.680.891
---------------------	-----	-----------------------	---------	----------------------------	-----	----------------------------	-----------

Entità appartenenti al Gruppo Eni incluse nell'aggregazione della giurisdizione fiscale

Giurisdizione fiscale di residenza

Settore di attività

Area di business Eni

Eni Côte d'Ivoire Ltd - PE	Regno Unito	Fabbricazione o produzione	Exploration & Production
Eni Natural Energies Côte d'Ivoire SA		Fabbricazione o produzione	Corporate e società finanziarie
Versalis International Côte d'Ivoire Sarlu		Vendite, commercializzazione o distribuzione	Chimica

## EGITTO



(€ migliaia)

Anno 2024

Ricavi totali	3.486.585	Utili (Perdite) al lordo delle imposte sul reddito	1.435.006	Imposte sul reddito pagate	737.028	Imposte sul reddito stanziate	736.701
Ricavi - Parte correlata	64.210						
Ricavi - Parte non correlata	3.422.375						

Capitale dichiarato	173.727	Utili non distribuiti	65.421	Numero di addetti (numero)	2.509	Immobilizzazioni materiali	6.668.045
---------------------	---------	-----------------------	--------	----------------------------	-------	----------------------------	-----------

Entità appartenenti al Gruppo Eni incluse nell'aggregazione della giurisdizione fiscale

Giurisdizione fiscale di residenza

Settore di attività

Area di business Eni

Burren Energy (Egypt) Ltd - PE	Regno Unito	Fabbricazione o produzione	Exploration & Production
Damietta LNG (DLNG) SAE <sup>(10)</sup>		Fabbricazione o produzione	Global Gas & LNG Portfolio
DLNG Services SAE <sup>(10)</sup>		Servizi di amministrazione, gestione o assistenza	Global Gas & LNG Portfolio
Eni Energy Egypt BV - PE	Paesi Bassi	Ricerca e Sviluppo	Exploration & Production
Eni Energy North West El Amal BV - PE	Paesi Bassi	Fabbricazione o produzione	Exploration & Production
Eni New Energy Egypt SAE		Ricerca e Sviluppo	Exploration & Production
EniProgetti Egypt Ltd		Servizi di ingegneria	Exploration & Production
Ieoc Production BV - PE	Paesi Bassi	Fabbricazione o produzione	Exploration & Production

## GHANA



(€ migliaia)

Anno 2024

Ricavi totali	654.204	Utili (Perdite) al lordo delle imposte sul reddito	188.314	Imposte sul reddito pagate	1.763	Imposte sul reddito stanziate	183
Ricavi - Parte correlata	285.864						
Ricavi - Parte non correlata	368.340						

Capitale dichiarato	15.062	Utili non distribuiti	645.120	Numero di addetti (numero)	153	Immobilizzazioni materiali	1.170.258
---------------------	--------	-----------------------	---------	----------------------------	-----	----------------------------	-----------

Entità appartenenti al Gruppo Eni incluse nell'aggregazione della giurisdizione fiscale

Giurisdizione fiscale di residenza

Settore di attività

Area di business Eni

Eni Ghana Exploration and Production Ltd		Fabbricazione o produzione	Exploration & Production
Versalis International SA - PE	Belgio	Vendite, commercializzazione o distribuzione	Chimica
Versalis Zeal Ltd		Vendite, commercializzazione o distribuzione	Chimica

KENYA



(€ migliaia)

Anno 2024

Ricavi totali	18.277	Utili (Perdite) al lordo delle imposte sul reddito	(100.201)	Imposte sul reddito pagate		Imposte sul reddito stanziate	
Ricavi - Parte correlata	12.468						
Ricavi - Parte non correlata	5.809						

Capitale dichiarato		Utili non distribuiti		Numero di addetti (numero)	44	Immobilizzazioni materiali	58.712
---------------------	--	-----------------------	--	----------------------------	----	----------------------------	--------

[Entità appartenenti al Gruppo Eni incluse nell'aggregazione della giurisdizione fiscale](#)

[Giurisdizione fiscale di residenza](#)

[Settore di attività](#)

[Area di business Eni](#)

Eni Kenya BV - PE

Paesi Bassi

Fabbricazione o produzione

Exploration & Production

Eni Natural Energies Kenya EPZ Ltd

Fabbricazione o produzione

Corporate e società finanziarie

LIBIA



(€ migliaia)

Anno 2024

Ricavi totali	3.696.119	Utili (Perdite) al lordo delle imposte sul reddito	2.287.813	Imposte sul reddito pagate	1.687.512	Imposte sul reddito stanziate	1.726.429
Ricavi - Parte correlata	380.164						
Ricavi - Parte non correlata	3.315.955						

Capitale dichiarato		Utili non distribuiti		Numero di addetti (numero)	4.742	Immobilizzazioni materiali	2.753.906
---------------------	--	-----------------------	--	----------------------------	-------	----------------------------	-----------

[Entità appartenenti al Gruppo Eni incluse nell'aggregazione della giurisdizione fiscale](#)

[Giurisdizione fiscale di residenza](#)

[Settore di attività](#)

[Area di business Eni](#)

Eni North Africa BV - PE

Paesi Bassi

Fabbricazione o produzione

Exploration & Production

GreenStream BV - PE

Paesi Bassi

Attività di trasporto (via pipeline)

Global Gas & LNG Portfolio

EniProgetti SpA - PE

Italia

Servizi di ingegneria

Exploration & Production

MAROCCO



(€ migliaia)

Anno 2024

Ricavi totali	9.459	Utili (Perdite) al lordo delle imposte sul reddito	(3.686)	Imposte sul reddito pagate		Imposte sul reddito stanziate	
Ricavi - Parte correlata	492						
Ricavi - Parte non correlata	8.967						

Capitale dichiarato		Utili non distribuiti		Numero di addetti (numero)	3	Immobilizzazioni materiali	
---------------------	--	-----------------------	--	----------------------------	---	----------------------------	--

[Entità appartenenti al Gruppo Eni incluse nell'aggregazione della giurisdizione fiscale](#)

[Giurisdizione fiscale di residenza](#)

[Settore di attività](#)

[Area di business Eni](#)

Eni Maroc BV - PE

Paesi Bassi

Ricerca e Sviluppo

Exploration & Production

MOZAMBICO



(€ migliaia)

Anno 2024

Ricavi totali	36.788	Utili (Perdite) al lordo delle imposte sul reddito	(52.064)	Imposte sul reddito pagate		Imposte sul reddito stanziate	
Ricavi - Parte correlata	3.201						
Ricavi - Parte non correlata	33.587						

Capitale dichiarato		Utili non distribuiti		Numero di addetti (numero)	130	Immobilizzazioni materiali	12.503
---------------------	--	-----------------------	--	----------------------------	-----	----------------------------	--------

[Entità appartenenti al Gruppo Eni incluse nell'aggregazione della giurisdizione fiscale](#)

[Giurisdizione fiscale di residenza](#)

[Settore di attività](#)

[Area di business Eni](#)

Eni Mozambico SpA - PE

Italia

Ricerca e Sviluppo

Exploration & Production

Eni Rovuma Basin BV - PE

Paesi Bassi

Fabbricazione o produzione

Exploration & Production

Eni Natural Energies Mozambico Srl - PE

Italia

Ricerca e Sviluppo

Corporate e società finanziarie

Versalis International SA - PE

Belgio

Vendite, commercializzazione o distribuzione

Chimica



## NIGERIA



(€ migliaia)

Anno 2024

Ricavi totali	1.047.904	Utili (Perdite) al lordo delle imposte sul reddito	105.926	Imposte sul reddito pagate	151.019	Imposte sul reddito stanziate	169.801
Ricavi - Parte correlata	708.705						
Ricavi - Parte non correlata	339.199						
Capitale dichiarato	2.862	Utili non distribuiti	1.819.211	Numero di addetti (numero)	983	Immobilizzazioni materiali	1.408.948

[Entità appartenenti al Gruppo Eni incluse nell'aggregazione della giurisdizione fiscale](#)

[Giurisdizione fiscale di residenza](#)

[Settore di attività](#)

[Area di business Eni](#)

Agip Energy and Natural Resources (Nigeria) Ltd

Fabbricazione o produzione

Exploration & Production

Nigerian Agip Exploration Ltd

Fabbricazione o produzione

Exploration & Production

Nigerian Agip Oil Co Ltd

Fabbricazione o produzione

Exploration & Production

## REPUBBLICA DEMOCRATICA DEL CONGO



(€ migliaia)

Anno 2024

Ricavi totali	4	Utili (Perdite) al lordo delle imposte sul reddito	(111)	Imposte sul reddito pagate		Imposte sul reddito stanziate	
Ricavi - Parte correlata							
Ricavi - Parte non correlata	4						
Capitale dichiarato	879	Utili non distribuiti	(2.048)	Numero di addetti (numero)		Immobilizzazioni materiali	

[Entità appartenenti al Gruppo Eni incluse nell'aggregazione della giurisdizione fiscale](#)

[Giurisdizione fiscale di residenza](#)

[Settore di attività](#)

[Area di business Eni](#)

Eni RD Congo SA

Inattiva

Exploration & Production

## RUANDA



(€ migliaia)

Anno 2024

Ricavi totali		Utili (Perdite) al lordo delle imposte sul reddito	(4.738)	Imposte sul reddito pagate		Imposte sul reddito stanziate	
Ricavi - Parte correlata							
Ricavi - Parte non correlata							
Capitale dichiarato		Utili non distribuiti		Numero di addetti (numero)	5	Immobilizzazioni materiali	385

[Entità appartenenti al Gruppo Eni incluse nell'aggregazione della giurisdizione fiscale](#)

[Giurisdizione fiscale di residenza](#)

[Settore di attività](#)

[Area di business Eni](#)

Eni Natural Energies SpA - PE

Italia

Ricerca e Sviluppo

Corporate e società finanziarie

## TUNISIA



(€ migliaia)

Anno 2024

Ricavi totali	77.725	Utili (Perdite) al lordo delle imposte sul reddito	28.099	Imposte sul reddito pagate	17.971	Imposte sul reddito stanziate	11.853
Ricavi - Parte correlata	29.283						
Ricavi - Parte non correlata	48.442						
Capitale dichiarato		Utili non distribuiti		Numero di addetti (numero)	293	Immobilizzazioni materiali	109.282

[Entità appartenenti al Gruppo Eni incluse nell'aggregazione della giurisdizione fiscale](#)

[Giurisdizione fiscale di residenza](#)

[Settore di attività](#)

[Area di business Eni](#)

Eni Tunisia BV - PE

Paesi Bassi

Fabbricazione o produzione

Exploration & Production

# ASIA E OCEANIA

## AUSTRALIA



(€ migliaia)

Anno 2024

Ricavi totali	52.296	Utili (Perdite) al lordo delle imposte sul reddito	(137.088)	Imposte sul reddito pagate	(242)	Imposte sul reddito stanziate	(3.011)
Ricavi - Parte correlata	26.841						
Ricavi - Parte non correlata	25.455						
Capitale dichiarato	689.409	Utili non distribuiti	(676.069)	Numero di addetti (numero)	103	Immobilizzazioni materiali	720.522

[Entità appartenenti al Gruppo Eni incluse nell'aggregazione della giurisdizione fiscale](#)

[Giurisdizione fiscale di residenza](#)

[Settore di attività](#)

[Area di business Eni](#)

Eni Australia BV - PE	Paesi Bassi	Fabbricazione o produzione	Exploration & Production
Eni Australia Ltd - PE	Regno Unito	Fabbricazione o produzione	Exploration & Production
Eni Energy Australia Pty Ltd		Ricerca e Sviluppo	Exploration & Production
Eni Energy Bonaparte Pty Ltd		Ricerca e Sviluppo	Exploration & Production
Eni Gas & Power LNG Australia BV - PE	Paesi Bassi	Fabbricazione o produzione	Exploration & Production
Eni JPDA 03-13 Ltd - PE	Regno Unito	Fabbricazione o produzione	Exploration & Production
Eni JPDA 06-10S Pty Ltd		Fabbricazione o produzione	Exploration & Production
Eni JPDA 11-106 BV - PE	Paesi Bassi	Ricerca e Sviluppo	Exploration & Production
Eni New Energy Australia Pty Ltd		Fabbricazione o produzione	Plenitude
Eni New Energy Batchelor Pty Ltd		Fabbricazione o produzione	Plenitude
Eni New Energy Katherine Pty Ltd		Fabbricazione o produzione	Plenitude
Eni New Energy Manton Dam Pty Ltd		Fabbricazione o produzione	Plenitude

## BAHRAIN



(€ migliaia)

Anno 2024

Ricavi totali	45	Utili (Perdite) al lordo delle imposte sul reddito	(236)	Imposte sul reddito pagate		Imposte sul reddito stanziate	
Ricavi - Parte correlata	43						
Ricavi - Parte non correlata	2						
Capitale dichiarato		Utili non distribuiti		Numero di addetti (numero)		Immobilizzazioni materiali	

[Entità appartenenti al Gruppo Eni incluse nell'aggregazione della giurisdizione fiscale](#)

[Giurisdizione fiscale di residenza](#)

[Settore di attività](#)

[Area di business Eni](#)

Eni Bahrain BV - PE	Paesi Bassi	Ricerca e Sviluppo	Exploration & Production
---------------------	-------------	--------------------	--------------------------

## CINA



(€ migliaia)

Anno 2024

Ricavi totali	114.807	Utili (Perdite) al lordo delle imposte sul reddito	4.994	Imposte sul reddito pagate	337	Imposte sul reddito stanziate	666
Ricavi - Parte correlata	14.501						
Ricavi - Parte non correlata	100.306						
Capitale dichiarato	7.092	Utili non distribuiti	(8.287)	Numero di addetti (numero)	114	Immobilizzazioni materiali	765

[Entità appartenenti al Gruppo Eni incluse nell'aggregazione della giurisdizione fiscale](#)

[Giurisdizione fiscale di residenza](#)

[Settore di attività](#)

[Area di business Eni](#)

Eni China BV - PE	Paesi Bassi	Fabbricazione o produzione	Exploration & Production
Eni Energy (Shanghai) Co Ltd		Vendite, commercializzazione o distribuzione	Enilive
Finproject Guangzhou Trading Co Ltd		Vendite, commercializzazione o distribuzione	Chimica
Versalis Pacific Trading (Shanghai) Co Ltd		Vendite, commercializzazione o distribuzione	Chimica

## COREA DEL SUD



(€ migliaia)

Anno 2024

Ricavi totali	798	Utili (Perdite) al lordo delle imposte sul reddito	48	Imposte sul reddito pagate	(24)	Imposte sul reddito stanziate	
Ricavi - Parte correlata	798						
Ricavi - Parte non correlata							
Capitale dichiarato		Utili non distribuiti		Numero di addetti (numero)	2	Immobilizzazioni materiali	

[Entità appartenenti al Gruppo Eni incluse nell'aggregazione della giurisdizione fiscale](#)

Versalis Pacific Trading (Shanghai) Co Ltd - PE

[Giurisdizione fiscale di residenza](#)

Cina

[Giurisdizione fiscale di residenza](#)

Servizi di amministrazione, gestione o assistenza

[Area di business Eni](#)

Chimica

## EMIRATI ARABI UNITI



(€ migliaia)

Anno 2024

Ricavi totali	1.618.346	Utili (Perdite) al lordo delle imposte sul reddito	780.162	Imposte sul reddito pagate	798.294	Imposte sul reddito stanziate	788.776
Ricavi - Parte correlata	1.614.746						
Ricavi - Parte non correlata	3.600						
Capitale dichiarato		Utili non distribuiti		Numero di addetti (numero)	94	Immobilizzazioni materiali	2.788.193

[Entità appartenenti al Gruppo Eni incluse nell'aggregazione della giurisdizione fiscale](#)

Eni Abu Dhabi BV - PE

[Giurisdizione fiscale di residenza](#)

Paesi Bassi

[Settore di attività](#)

Fabbricazione o produzione

[Area di business Eni](#)

Exploration &amp; Production

Eni Abu Dhabi Refining &amp; Trading Services BV - PE

Paesi Bassi

Vendite, commercializzazione o distribuzione

Refining

Eni Middle East Ltd

Regno Unito

Servizi di ingegneria

Exploration &amp; Production

Eni RAK BV - PE

Paesi Bassi

Ricerca e Sviluppo

Exploration &amp; Production

Eni Sharjah BV - PE

Paesi Bassi

Fabbricazione o produzione

Exploration &amp; Production

## HONG KONG



(€ migliaia)

Anno 2024

Ricavi totali	26.014	Utili (Perdite) al lordo delle imposte sul reddito	23.899	Imposte sul reddito pagate	915	Imposte sul reddito stanziate	4.006
Ricavi - Parte correlata	23.024						
Ricavi - Parte non correlata	2.990						
Capitale dichiarato	1.389	Utili non distribuiti	23.540	Numero di addetti (numero)		Immobilizzazioni materiali	

[Entità appartenenti al Gruppo Eni incluse nell'aggregazione della giurisdizione fiscale](#)

Asian Compounds Ltd

[Giurisdizione fiscale di residenza](#)

[Settore di attività](#)

Servizi di amministrazione, gestione o assistenza

[Area di business Eni](#)

Chimica

Export LNG Ltd

Inattiva

Exploration &amp; Production

Finproject Asia Ltd \*

Vendite, commercializzazione o distribuzione

Chimica

(\*) Società assoggettata a regime fiscale privilegiato di cui all'art. 167, comma 4 del D.P.R. 22 dicembre 1986, n. 917: il reddito di competenza di Gruppo è soggetto a tassazione in Italia.

## INDIA



(€ migliaia)

Anno 2024

Ricavi totali	10.623	Utili (Perdite) al lordo delle imposte sul reddito	(2.870)	Imposte sul reddito pagate	16	Imposte sul reddito stanziate	7
Ricavi - Parte correlata	518						
Ricavi - Parte non correlata	10.105						
Capitale dichiarato	8.561	Utili non distribuiti	2.327	Numero di addetti (numero)	317	Immobilizzazioni materiali	14.814

[Entità appartenenti al Gruppo Eni incluse nell'aggregazione della giurisdizione fiscale](#)

Eni India Ltd - PE

[Giurisdizione fiscale di residenza](#)

Regno Unito

[Settore di attività](#)

Inattiva

[Area di business Eni](#)

Exploration &amp; Production

Finproject India Pvt Ltd

Fabbricazione o produzione

Chimica

Versalis Pacific (India) Private Ltd

Vendite, commercializzazione o distribuzione

Chimica

## INDONESIA



(€ migliaia)

Anno 2024

Ricavi totali	1.556.480	Utili (Perdite) al lordo delle imposte sul reddito	790.654	Imposte sul reddito pagate	332.396	Imposte sul reddito stanziate	284.895
Ricavi - Parte correlata	580.532						
Ricavi - Parte non correlata	975.948						
Capitale dichiarato		Utili non distribuiti		Numero di addetti (numero)	395	Immobilizzazioni materiali	1.674.246

Entità appartenenti al Gruppo Eni incluse nell'aggregazione della giurisdizione fiscale

Giurisdizione fiscale di residenza

Settore di attività

Area di business Eni

Eni Ambalat Ltd - PE	Regno Unito	Titolare della licenza esplorativa	Exploration & Production
Eni Arguni I Ltd - PE	Regno Unito	Titolare della licenza esplorativa	Exploration & Production
Eni Bukit Ltd - PE	Regno Unito	Titolare della licenza esplorativa	Exploration & Production
Eni CBM Ltd - PE	Regno Unito	Inattiva	Exploration & Production
Eni East Ganal Ltd - PE	Regno Unito	Titolare della licenza esplorativa	Exploration & Production
Eni East Sepinggan Ltd - PE	Regno Unito	Fabbricazione o produzione	Exploration & Production
Eni Energy Arguni I BV - PE	Paesi Bassi	Titolare della licenza esplorativa	Exploration & Production
Eni Energy East Ganal BV - PE	Paesi Bassi	Titolare della licenza esplorativa	Exploration & Production
Eni Energy East Sepinggan BV - PE	Paesi Bassi	Fabbricazione o produzione	Exploration & Production
Eni Energy Jakarta BV - PE	Paesi Bassi	Titolare della licenza esplorativa	Exploration & Production
Eni Energy Muara Bakau BV - PE	Paesi Bassi	Fabbricazione o produzione	Exploration & Production
Eni Energy North Ganal BV - PE	Paesi Bassi	Ricerca e Sviluppo	Exploration & Production
Eni Energy West Ganal BV - PE	Paesi Bassi	Ricerca e Sviluppo	Exploration & Production
Eni Ganal Deepwater Ltd - PE	Bermuda	Ricerca e Sviluppo	Exploration & Production
Eni Ganal Ltd - PE	Regno Unito	Titolare della licenza esplorativa	Exploration & Production
Eni Indonesia Ltd - PE	Regno Unito	Titolare della licenza esplorativa	Exploration & Production
Eni Indonesia Ots 1 Ltd - PE	Isole Cayman	Titolare della licenza esplorativa	Exploration & Production
Eni Krueng Mane Ltd - PE	Regno Unito	Titolare della licenza esplorativa	Exploration & Production
Eni Makassar Ltd - PE	Bermuda	Fabbricazione o produzione	Exploration & Production
Eni Muara Bakau BV - PE	Paesi Bassi	Fabbricazione o produzione	Exploration & Production
Eni North Ganal Ltd - PE	Regno Unito	Titolare della licenza esplorativa	Exploration & Production
Eni Peri Mahakam Ltd - PE	Regno Unito	Titolare della licenza esplorativa	Exploration & Production
Eni Rapak Deepwater Ltd - PE	Bermuda	Fabbricazione o produzione	Exploration & Production
Eni Rapak Ltd - PE	Regno Unito	Fabbricazione o produzione	Exploration & Production
Eni West Ganal Ltd - PE	Regno Unito	Titolare della licenza esplorativa	Exploration & Production
Eni West Timor Ltd - PE	Regno Unito	Titolare della licenza esplorativa	Exploration & Production
Lasmo Sanga Sanga Ltd - PE	Regno Unito	Inattiva	Exploration & Production
Eni ULX Ltd - PE	Regno Unito	Fabbricazione o produzione	Exploration & Production

## IRAN



(€ migliaia)

Anno 2024

Ricavi totali	71	Utili (Perdite) al lordo delle imposte sul reddito	(343)	Imposte sul reddito pagate		Imposte sul reddito stanziate	
Ricavi - Parte correlata	71						
Ricavi - Parte non correlata							
Capitale dichiarato		Utili non distribuiti		Numero di addetti (numero)		Immobilizzazioni materiali	

Entità appartenenti al Gruppo Eni incluse nell'aggregazione della giurisdizione fiscale

Giurisdizione fiscale di residenza

Settore di attività

Area di business Eni

Eni Iran BV - PE	Paesi Bassi	Inattiva	Exploration & Production
------------------	-------------	----------	--------------------------

## IRAQ



(€ migliaia)

Anno 2024

Ricavi totali	716.582	Utili (Perdite) al lordo delle imposte sul reddito	118.027	Imposte sul reddito pagate	35.714	Imposte sul reddito stanziate	33.240
Ricavi - Parte correlata	1.045.367						
Ricavi - Parte non correlata	(328.785)						
Capitale dichiarato		Utili non distribuiti		Numero di addetti (numero)	521	Immobilizzazioni materiali	626.245

Entità appartenenti al Gruppo Eni incluse nell'aggregazione della giurisdizione fiscale

Eni Iraq BV - PE

Giurisdizione fiscale di residenza

Paesi Bassi

Settore di attività

Fabbricazione o produzione

Area di business Eni

Exploration &amp; Production

## KAZAKHSTAN



(€ migliaia)

Anno 2024

Ricavi totali	2.767.561	Utili (Perdite) al lordo delle imposte sul reddito	1.446.285	Imposte sul reddito pagate	206.738	Imposte sul reddito stanziate	221.355
Ricavi - Parte correlata	1.773.144						
Ricavi - Parte non correlata	994.417						
Capitale dichiarato	94.864	Utili non distribuiti	(61.214)	Numero di addetti (numero)	1.415	Immobilizzazioni materiali	10.040.531

Entità appartenenti al Gruppo Eni incluse nell'aggregazione della giurisdizione fiscale

Agip Caspian Sea BV - PE

Giurisdizione fiscale di residenza

Paesi Bassi

Settore di attività

Fabbricazione o produzione

Area di business Eni

Exploration &amp; Production

Agip Karachaganak BV - PE

Paesi Bassi

Fabbricazione o produzione

Exploration &amp; Production

Arm Wind LLP

Fabbricazione o produzione

Plenitude

Eni Isatay BV - PE

Paesi Bassi

Ricerca e Sviluppo

Exploration &amp; Production

EniProgetti SpA - PE

Italia

Servizi di ingegneria

Exploration &amp; Production

## LIBANO



(€ migliaia)

Anno 2024

Ricavi totali		Utili (Perdite) al lordo delle imposte sul reddito	(4.001)	Imposte sul reddito pagate		Imposte sul reddito stanziate	
Ricavi - Parte correlata							
Ricavi - Parte non correlata							
Capitale dichiarato		Utili non distribuiti		Numero di addetti (numero)		Immobilizzazioni materiali	

Entità appartenenti al Gruppo Eni incluse nell'aggregazione della giurisdizione fiscale

Eni Lebanon BV - PE

Giurisdizione fiscale di residenza

Paesi Bassi

Settore di attività

Ricerca e Sviluppo

Area di business Eni

Exploration &amp; Production

## OMAN



(€ migliaia)

Anno 2024

Ricavi totali	971	Utili (Perdite) al lordo delle imposte sul reddito	(25.213)	Imposte sul reddito pagate		Imposte sul reddito stanziate	
Ricavi - Parte correlata	615						
Ricavi - Parte non correlata	356						
Capitale dichiarato		Utili non distribuiti		Numero di addetti (numero)	22	Immobilizzazioni materiali	20.116

Entità appartenenti al Gruppo Eni incluse nell'aggregazione della giurisdizione fiscale

Eni Oman BV - PE

Giurisdizione fiscale di residenza

Paesi Bassi

Settore di attività

Ricerca e Sviluppo

Area di business Eni

Exploration &amp; Production

QATAR



(€ migliaia)

Anno 2024

Ricavi totali	150	Utili (Perdite) al lordo delle imposte sul reddito	(2.410)	Imposte sul reddito pagate		Imposte sul reddito stanziate	
Ricavi - Parte correlata							
Ricavi - Parte non correlata	150						
Capitale dichiarato		Utili non distribuiti		Numero di addetti (numero)	6	Immobilizzazioni materiali	
<a href="#">Entità appartenenti al Gruppo Eni incluse nell'aggregazione della giurisdizione fiscale</a>		<a href="#">Giurisdizione fiscale di residenza</a>		<a href="#">Settore di attività</a>		<a href="#">Area di business Eni</a>	
Eni Qatar BV - PE		Paesi Bassi		Detenzione di azioni o altri strumenti di capitale		Exploration & Production	
VME Oilfield Chemicals LLC				Vendite, commercializzazione o distribuzione		Chimica	

RUSSIA



(€ migliaia)

Anno 2024

Ricavi totali	205.142	Utili (Perdite) al lordo delle imposte sul reddito	88.475	Imposte sul reddito pagate	981	Imposte sul reddito stanziate	11.449
Ricavi - Parte correlata	107.769						
Ricavi - Parte non correlata	97.373						
Capitale dichiarato	23.127	Utili non distribuiti	(18.725)	Numero di addetti (numero)	27	Immobilizzazioni materiali	100.676
<a href="#">Entità appartenenti al Gruppo Eni incluse nell'aggregazione della giurisdizione fiscale</a>		<a href="#">Giurisdizione fiscale di residenza</a>		<a href="#">Settore di attività</a>		<a href="#">Area di business Eni</a>	
Blue Stream Pipeline Co BV - PE		Paesi Bassi		Attività di trasporto (via pipeline)		Global Gas & LNG Portfolio	
EniServizi SpA - PE		Italia		Servizi di amministrazione, gestione o assistenza		Corporate e società finanziarie	
Llc "Eni Energhia"				Ricerca e Sviluppo		Exploration & Production	
Versalis International SA - PE		Belgio		Vendite, commercializzazione o distribuzione		Chimica	

SINGAPORE



(€ migliaia)

Anno 2024

Ricavi totali	4.402.693	Utili (Perdite) al lordo delle imposte sul reddito	3.530	Imposte sul reddito pagate	318	Imposte sul reddito stanziate	(1.583)
Ricavi - Parte correlata	895.881						
Ricavi - Parte non correlata	3.506.812						
Capitale dichiarato	10.937	Utili non distribuiti	(1.747)	Numero di addetti (numero)	51	Immobilizzazioni materiali	26
<a href="#">Entità appartenenti al Gruppo Eni incluse nell'aggregazione della giurisdizione fiscale</a>		<a href="#">Giurisdizione fiscale di residenza</a>		<a href="#">Settore di attività</a>		<a href="#">Area di business Eni</a>	
Eni Global Energy Markets SpA - PE		Italia		Vendite, commercializzazione o distribuzione		Global Gas & LNG Portfolio	
Eni Trade & Biofuels SpA - PE		Italia		Vendite, commercializzazione o distribuzione		Exploration & Production	
Versalis Asia Pacific Pte Ltd				Vendite, commercializzazione o distribuzione		Chimica	

## TIMOR LESTE



(€ migliaia)

Anno 2024

Ricavi totali	17.490	Utili (Perdite) al lordo delle imposte sul reddito	(3.614)	Imposte sul reddito pagate	3.058	Imposte sul reddito stanziate	299
Ricavi - Parte correlata	4.579						
Ricavi - Parte non correlata	12.911						
Capitale dichiarato		Utili non distribuiti		Numero di addetti (numero)	2	Immobilizzazioni materiali	529

Entità appartenenti al Gruppo Eni incluse nell'aggregazione della giurisdizione fiscale

Giurisdizione fiscale di residenza

Settore di attività

Area di business Eni

Eni JPDA 03-13 Ltd - PE	Regno Unito	Fabbricazione o produzione	Exploration & Production
Eni JPDA 06-105 Pty Ltd - PE	Australia	Fabbricazione o produzione	Exploration & Production
Eni JPDA 11-106 BV - PE	Paesi Bassi	Ricerca e Sviluppo	Exploration & Production
Eni Timor 22-23 BV - PE	Paesi Bassi	Ricerca e Sviluppo	Exploration & Production
Eni Timor Leste SpA - PE	Italia	Ricerca e Sviluppo	Exploration & Production

## TURKMENISTAN



(€ migliaia)

Anno 2024

Ricavi totali	135.335	Utili (Perdite) al lordo delle imposte sul reddito	7.885	Imposte sul reddito pagate	3.363	Imposte sul reddito stanziate	9.043
Ricavi - Parte correlata	11.098						
Ricavi - Parte non correlata	124.237						
Capitale dichiarato		Utili non distribuiti		Numero di addetti (numero)	846	Immobilizzazioni materiali	366.181

Entità appartenenti al Gruppo Eni incluse nell'aggregazione della giurisdizione fiscale

Giurisdizione fiscale di residenza

Settore di attività

Area di business Eni

Eni Turkmenistan Ltd - PE	Bermuda	Fabbricazione o produzione	Exploration & Production
---------------------------	---------	----------------------------	--------------------------

## VIETNAM



(€ migliaia)

Anno 2024

Ricavi totali	3.252	Utili (Perdite) al lordo delle imposte sul reddito	(44.485)	Imposte sul reddito pagate		Imposte sul reddito stanziate	
Ricavi - Parte correlata	3.008						
Ricavi - Parte non correlata	244						
Capitale dichiarato	817	Utili non distribuiti	(2.775)	Numero di addetti (numero)	62	Immobilizzazioni materiali	113.432

Entità appartenenti al Gruppo Eni incluse nell'aggregazione della giurisdizione fiscale

Giurisdizione fiscale di residenza

Settore di attività

Area di business Eni

Eni Natural Energies Vietnam Llc		Ricerca e Sviluppo	Corporate e società finanziarie
Eni Vietnam BV - PE	Paesi Bassi	Ricerca e Sviluppo	Exploration & Production
Finproject Viet Nam Co Ltd		Vendite, commercializzazione o distribuzione	Chimica

# AMERICA

## ARGENTINA



(€ migliaia)

Anno 2024

Ricavi totali Ricavi - Parte correlata Ricavi - Parte non correlata	Utili (Perdite) al lordo delle imposte sul reddito (9.790)	Imposte sul reddito pagate	Imposte sul reddito stanziate
Capitale dichiarato 46.111	Utili non distribuiti (14.750)	Numero di addetti (numero)	Immobilizzazioni materiali
<u>Entità appartenenti al Gruppo Eni incluse nell'aggregazione della giurisdizione fiscale</u> Eni Argentina Exploración y Explotación SA		<u>Giurisdizione fiscale di residenza</u> Ricerca e Sviluppo	<u>Area di business Eni</u> Exploration & Production

## BAHAMAS



(€ migliaia)

Anno 2024

Ricavi totali Ricavi - Parte correlata Ricavi - Parte non correlata	Utili (Perdite) al lordo delle imposte sul reddito	Imposte sul reddito pagate	Imposte sul reddito stanziate
Capitale dichiarato 3	Utili non distribuiti 387.238	Numero di addetti (numero)	Immobilizzazioni materiali
<u>Entità appartenenti al Gruppo Eni incluse nell'aggregazione della giurisdizione fiscale</u> Eni In Salah Ltd *		<u>Giurisdizione fiscale di residenza</u> Fabbricazione o produzione	<u>Area di business Eni</u> Exploration & Production
Zetah Congo Ltd**		Titolare della licenza esplorativa	Exploration & Production
Zetah Kouilou Ltd**		Titolare della licenza esplorativa	Exploration & Production

(\*) Società non soggetta a regime fiscale privilegiato di cui all'art. 167, comma 4 del D.P.R. 22 dicembre 1986, n. 917; la società opera con stabile organizzazione in Algeria ed il livello di imposizione non è inferiore al 50% di quello italiano.

(\*\*) Società assoggettata a regime fiscale privilegiato di cui all'art. 167, comma 4 del D.P.R. 22 dicembre 1986, n. 917: il reddito di competenza e' soggetto a tassazione in Italia.

## BERMUDA



(€ migliaia)

Anno 2024

Ricavi totali Ricavi - Parte correlata Ricavi - Parte non correlata	57 55 2	Utili (Perdite) al lordo delle imposte sul reddito (85)	Imposte sul reddito pagate	Imposte sul reddito stanziate
Capitale dichiarato 1.107.661		Utili non distribuiti (452.165)	Numero di addetti (numero)	Immobilizzazioni materiali
<u>Entità appartenenti al Gruppo Eni incluse nell'aggregazione della giurisdizione fiscale</u> Burren Energy (Bermuda) Ltd*		<u>Giurisdizione fiscale di residenza</u>	<u>Settore di attività</u> Detenzione di azioni o altri strumenti di capitale	<u>Area di business Eni</u> Exploration & Production
Burren Shakti Ltd*			Inattiva	Exploration & Production
Eni Ganai Deepwater Ltd**			Ricerca e Sviluppo	Exploration & Production
Eni Makassar Ltd**			Fabbricazione o produzione	Exploration & Production
Eni Rapak Deepwater Ltd**			Fabbricazione o produzione	Exploration & Production
Eni Turkmenistan Ltd ***			Fabbricazione o produzione	Exploration & Production

(\*) Società assoggettata a regime fiscale privilegiato di cui all'art. 167, comma 4 del D.P.R. 22 dicembre 1986, n. 917: il reddito di competenza è soggetto a tassazione in Italia.

(\*\*) Società non soggetta a regime fiscale privilegiato di cui all'art. 167, comma 4 del D.P.R. 22 dicembre 1986, n. 917; la società opera con stabile organizzazione in Indonesia assoggettata a livello di imposizione non inferiore al 50% di quello italiano.

(\*\*\*) Società non assoggettata a regime fiscale privilegiato di cui all'art. 167, comma 4, del D.P.R. 22 dicembre 1986, n.917: la società opera con stabile organizzazione in Turkmenistan ed il livello di imposizione non è inferiore al 50% di quello italiano.



## BRASILE



(€ migliaia)

Anno 2024

Ricavi totali	266	Utili (Perdite) al lordo delle imposte sul reddito	(302)	Imposte sul reddito pagate		Imposte sul reddito stanziate	
Ricavi - Parte correlata							
Ricavi - Parte non correlata	266						
Capitale dichiarato	284.477	Utili non distribuiti	(284.013)	Numero di addetti (numero)	1	Immobilizzazioni materiali	50

Entità appartenenti al Gruppo Eni incluse nell'aggregazione della giurisdizione fiscale

Giurisdizione fiscale di residenza

Settore di attività

Area di business Eni

Eni do Brasil Investimentos em Exploração e Produção de Petróleo Ltda (in liquidazione)

Inattiva

Exploration &amp; Production

Eni Energy Brasil Participacoes Ltda

Inattiva

Exploration &amp; Production

Finproject Brasil Industria De Solados Eireli

Vendite, commercializzazione o distribuzione

Chimica

## CANADA



(€ migliaia)

Anno 2024

Ricavi totali	12.468	Utili (Perdite) al lordo delle imposte sul reddito	3.846	Imposte sul reddito pagate	404	Imposte sul reddito stanziate	1.078
Ricavi - Parte correlata	201						
Ricavi - Parte non correlata	12.267						
Capitale dichiarato	3.639.720	Utili non distribuiti	(3.347.596)	Numero di addetti (numero)	34	Immobilizzazioni materiali	439

Entità appartenenti al Gruppo Eni incluse nell'aggregazione della giurisdizione fiscale

Giurisdizione fiscale di residenza

Settore di attività

Area di business Eni

BioBag Inc

Vendite, commercializzazione o distribuzione

Chimica

Eni Canada Holding Ltd

Detenzione di azioni o altri strumenti di capitale

Exploration &amp; Production

First Calgary Petroleums LP\*

Fabbricazione o produzione

Exploration &amp; Production

First Calgary Petroleums Partner Co ULC

Detenzione di azioni o altri strumenti di capitale

Exploration &amp; Production

Foam Creations (2008) Inc

Fabbricazione o produzione

Chimica

(\*) Società con sede legale negli Stati Uniti.

## COLOMBIA



(€ migliaia)

Anno 2024

Ricavi totali	1.929	Utili (Perdite) al lordo delle imposte sul reddito	496	Imposte sul reddito pagate		Imposte sul reddito stanziate	95
Ricavi - Parte correlata	291						
Ricavi - Parte non correlata	1.638						
Capitale dichiarato	7.067	Utili non distribuiti	(419)	Numero di addetti (numero)	8	Immobilizzazioni materiali	5.344

Entità appartenenti al Gruppo Eni incluse nell'aggregazione della giurisdizione fiscale

Giurisdizione fiscale di residenza

Settore di attività

Area di business Eni

Eni Plenitude Investment Colombia SAS

Detenzione di azioni o altri strumenti di capitale

Plenitude

Eni Plenitude Technical Services Colombia SAS

Servizi di amministrazione, gestione o assistenza

Plenitude

Inveese SAS

Fabbricazione o produzione

Plenitude

ECUADOR



(€ migliaia)

Anno 2024

Ricavi totali	92.589	Utili (Perdite) al lordo delle imposte sul reddito	9.559	Imposte sul reddito pagate	2.188	Imposte sul reddito stanziate	2.142
Ricavi - Parte correlata							
Ricavi - Parte non correlata	92.589						
Capitale dichiarato	123	Utili non distribuiti	57.982	Numero di addetti (numero)	460	Immobilizzazioni materiali	18.265

[Entità appartenenti al Gruppo Eni incluse nell'aggregazione della giurisdizione fiscale](#)

[Giurisdizione fiscale di residenza](#)

[Settore di attività](#)

[Area di business Eni](#)

Eni Ecuador SA

Vendite, commercializzazione o distribuzione

Refining

Esain SA

Vendite, commercializzazione o distribuzione

Refining

ISOLE CAYMAN



(€ migliaia)

Anno 2024

Ricavi totali		Utili (Perdite) al lordo delle imposte sul reddito		Imposte sul reddito pagate		Imposte sul reddito stanziate	
Ricavi - Parte correlata							
Ricavi - Parte non correlata							
Capitale dichiarato		Utili non distribuiti		Numero di addetti (numero)		Immobilizzazioni materiali	

[Entità appartenenti al Gruppo Eni incluse nell'aggregazione della giurisdizione fiscale](#)

[Giurisdizione fiscale di residenza](#)

[Settore di attività](#)

[Area di business Eni](#)

Eni Indonesia Ots 1 Ltd \*

Titolare della licenza esplorativa

Exploration & Production

(\*) Società non soggetta a regime fiscale privilegiato di cui all'art. 167, comma 4 del D.P.R. 22 dicembre 1986, n. 917; la Società è fiscalmente residente nel Regno Unito ed opera con stabile organizzazione in Indonesia assoggettata a livello di imposizione non inferiore al 50% di quello italiano.

ISOLE VERGINI BRITANNICHE



(€ migliaia)

Anno 2024

Ricavi totali		Utili (Perdite) al lordo delle imposte sul reddito		Imposte sul reddito pagate		Imposte sul reddito stanziate	
Ricavi - Parte correlata							
Ricavi - Parte non correlata							
Capitale dichiarato	46	Utili non distribuiti	(1.108.553)	Numero di addetti (numero)		Immobilizzazioni materiali	

[Entità appartenenti al Gruppo Eni incluse nell'aggregazione della giurisdizione fiscale](#)

[Giurisdizione fiscale di residenza](#)

[Settore di attività](#)

[Area di business Eni](#)

Burren Energy Congo Ltd \*

Fabbricazione o produzione

Exploration & Production

(\*) Società non assoggettata a regime fiscale privilegiato di cui all'art. 167, comma 4, del D.P.R. 22 dicembre 1986, n.917: la società opera con stabile organizzazione in Congo ed il livello di imposizione non è inferiore al 50% di quello italiano.

MESSICO



(€ migliaia)

Anno 2024

Ricavi totali	19.314.624	Utili (Perdite) al lordo delle imposte sul reddito	(744.682)	Imposte sul reddito pagate	(802)	Imposte sul reddito stanziate	1.765
Ricavi - Parte correlata	15.127.508						
Ricavi - Parte non correlata	4.187.116						
Capitale dichiarato	918.792	Utili non distribuiti	(858.130)	Numero di addetti (numero)	979	Immobilizzazioni materiali	2.373.788

[Entità appartenenti al Gruppo Eni incluse nell'aggregazione della giurisdizione fiscale](#)

[Giurisdizione fiscale di residenza](#)

[Settore di attività](#)

[Area di business Eni](#)

Eni México S. de RL de CV

Fabbricazione o produzione

Exploration & Production

Eni Transporte y Suministro México S. de RL de CV

Vendite, commercializzazione o distribuzione

Exploration & Production

Foam Creations México SA de CV

Fabbricazione o produzione

Chimica

Mizamtec Operating Company S. de RL de CV

Servizi di amministrazione, gestione o assistenza

Exploration & Production

Versalis México S. de R.L. de CV

Vendite, commercializzazione o distribuzione

Chimica

## STATI UNITI



(€ migliaia)

Anno 2024

Ricavi totali	7.379.255	Utili (Perdite) al lordo delle imposte sul reddito	(714.277)	Imposte sul reddito pagate	20.265	Imposte sul reddito stanziate	8.688
Ricavi - Parte correlata	1.310.282						
Ricavi - Parte non correlata	6.068.973						
Capitale dichiarato	5.039.763	Utili non distribuiti	(3.072.543)	Numero di addetti (numero)	276	Immobilizzazioni materiali	860.808

Entità appartenenti al Gruppo Eni incluse nell'aggregazione della giurisdizione fiscale

Giurisdizione fiscale di residenza

Settore di attività

Area di business Eni

BioBag Americas Inc		Vendite, commercializzazione o distribuzione	Chimica
Eni America Ltd		Detenzione di azioni o altri strumenti di capitale	Exploration & Production
Eni BB Petroleum Inc		Fabbricazione o produzione	Exploration & Production
Eni Finance USA Inc (in liquidazione)		Finanziamento interno del Gruppo	Corporate e società finanziarie
Eni Marketing Inc		Vendite, commercializzazione o distribuzione	Exploration & Production
Eni New Energy US Inc		Detenzione di azioni o altri strumenti di capitale	Plenitude
Eni New Energy US Investing Inc		Detenzione di azioni o altri strumenti di capitale	Plenitude
Eni Oil & Gas Inc		Fabbricazione o produzione	Exploration & Production
Eni Petroleum Co Inc		Fabbricazione o produzione	Exploration & Production
Eni Trading & Shipping Inc		Vendite, commercializzazione o distribuzione	Exploration & Production
Eni US Operating Co Inc		Fabbricazione o produzione	Exploration & Production
Eni USA Inc		Fabbricazione o produzione	Exploration & Production
Eni USA R&M Co Inc		Vendite, commercializzazione o distribuzione	Refining
Enilive US Inc		Detenzione di azioni o altri strumenti di capitale	Enilive
Novamont North America Inc		Commercio all'ingrosso di prodotti chimici per l'industria	Chimica
Padanaplast America LLC		Vendite, commercializzazione o distribuzione	Chimica
Versalis Americas Inc		Vendite, commercializzazione o distribuzione	Chimica

## VENEZUELA



(€ migliaia)

Anno 2024

Ricavi totali	305.228	Utili (Perdite) al lordo delle imposte sul reddito	(2.419)	Imposte sul reddito pagate	9.978	Imposte sul reddito stanziate	10.040
Ricavi - Parte correlata	59.291						
Ricavi - Parte non correlata	245.937						
Capitale dichiarato	62.069	Utili non distribuiti	(4.365)	Numero di addetti (numero)	121	Immobilizzazioni materiali	42.813

Entità appartenenti al Gruppo Eni incluse nell'aggregazione della giurisdizione fiscale

Giurisdizione fiscale di residenza

Settore di attività

Area di business Eni

Eni Hydrocarbons Venezuela Ltd - PE	Regno Unito	Ricerca e Sviluppo	Exploration & Production
EniProgetti SpA - PE	Italia	Servizi di ingegneria	Exploration & Production
Eni Venezuela BV - PE	Paesi Bassi	Servizi di amministrazione, gestione o assistenza	Exploration & Production
Supermetanol CA <sup>(10)</sup>		Fabbricazione o produzione	Refining

ALTRI PAESI

ENTITÀ APOLIDI

(€ migliaia)

Anno 2024

Ricavi totali	57.029	Utili (Perdite) al lordo delle imposte sul reddito	(137.372)	Imposte sul reddito pagate		Imposte sul reddito stanziate	
Ricavi - Parte correlata	12.023						
Ricavi - Parte non correlata	45.006						
Capitale dichiarato	2.051.789	Utili non distribuiti	(387.228)	Numero di addetti (numero)	20	Immobilizzazioni materiali	615.678

Entità appartenenti al Gruppo Eni incluse nell'aggregazione

Giurisdizione fiscale di residenza

Settore di attività

Area di business Eni

Argenta Energy Llc		Fabbricazione o produzione	Plenitude
Brazoria Class B Member Llc		Detenzione di azioni o altri strumenti di capitale	Plenitude
Brazoria County Solar Project Llc		Fabbricazione o produzione	Plenitude
Brazoria HoldCo Llc		Detenzione di azioni o altri strumenti di capitale	Plenitude
Brown Chapel Energy Llc		Fabbricazione o produzione	Plenitude
BT Kellam Solar Llc		Fabbricazione o produzione	Plenitude
Burlington Energy Llc		Fabbricazione o produzione	Plenitude
Cattlemen Class A Llc		Detenzione di azioni o altri strumenti di capitale	Plenitude
Chimney Creek Energy Llc		Fabbricazione o produzione	Plenitude
Corazon Energy Class B Llc		Detenzione di azioni o altri strumenti di capitale	Plenitude
Corazon Energy Llc		Fabbricazione o produzione	Plenitude
Corazon Energy Services Llc		Fabbricazione o produzione	Plenitude
Corazon Tax Equity Partnership Llc		Detenzione di azioni o altri strumenti di capitale	Plenitude
Daviess County Energy Llc		Fabbricazione o produzione	Plenitude
Eagle Springs Energy Llc		Fabbricazione o produzione	Plenitude
Emery Bull Creek Energy Llc		Fabbricazione o produzione	Plenitude
Eni GoM Llc		Fabbricazione o produzione	Exploration & Production
Eni New Energy US Holding Llc		Detenzione di azioni o altri strumenti di capitale	Plenitude
Eni Next Llc		Detenzione di azioni o altri strumenti di capitale	Corporate e società finanziarie
Eni Petroleum US Llc		Fabbricazione o produzione	Exploration & Production
Eni USA Gas Marketing Llc		Vendite, commercializzazione o distribuzione	Exploration & Production
Five Mile Energy Llc		Fabbricazione o produzione	Plenitude
Flat Bayou Energy Llc		Fabbricazione o produzione	Plenitude
Golden Acres Energy Llc		Fabbricazione o produzione	Plenitude
Guajillo Energy Storage Llc		Fabbricazione o produzione	Plenitude
Hanks Crossing Energy Llc		Fabbricazione o produzione	Plenitude
Huisache Solar Llc		Fabbricazione o produzione	Plenitude
Kellam Solar Class B Llc		Detenzione di azioni o altri strumenti di capitale	Plenitude
Kellam Tax Equity Partnership Llc		Detenzione di azioni o altri strumenti di capitale	Plenitude
Lone Pine Energy Llc		Fabbricazione o produzione	Plenitude
Muddy Creek Energy Llc		Fabbricazione o produzione	Plenitude
South Triangle Energy Llc		Fabbricazione o produzione	Plenitude
Tallahatchie Energy Llc		Fabbricazione o produzione	Plenitude
Timber Road Blue Harvest Class A Llc		Detenzione di azioni o altri strumenti di capitale	Plenitude
Turner Creek Energy Llc		Fabbricazione o produzione	Plenitude



## **Eni SpA**

### [Sede Legale](#)

Piazzale Enrico Mattei, 1 - Roma - Italia

Capitale Sociale al 31 dicembre 2024: € 4.005.358.876,00 interamente versato

Registro delle Imprese di Roma, codice fiscale 00484960588

Partita IVA 00905811006

### [Altre Sedi](#)

Via Emilia, 1 - San Donato Milanese (MI) - Italia

Piazza Ezio Vanoni, 1 - San Donato Milanese (MI) - Italia

### [Contatti](#)

[eni.com](https://www.eni.com)

+39-0659821

800940924

[segreteria.societaria.azionisti@eni.com](mailto:segreteria.societaria.azionisti@eni.com)

### [Ufficio rapporti con gli investitori](#)

Piazza Ezio Vanoni, 1 - 20097 San Donato Milanese (MI)

Tel. +39-0252051651 - Fax +39-0252031929

e-mail: [investor.relations@eni.com](mailto:investor.relations@eni.com)

