



Siamo un'impresa dell'energia.

Sosteniamo concretamente una transizione energetica socialmente equa, con l'obiettivo di preservare il nostro pianeta e promuovere l'accesso alle risorse energetiche in maniera efficiente e sostenibile per tutti. Fondiamo il nostro lavoro sulla passione e l'innovazione.

Sulla forza e lo sviluppo delle nostre competenze.

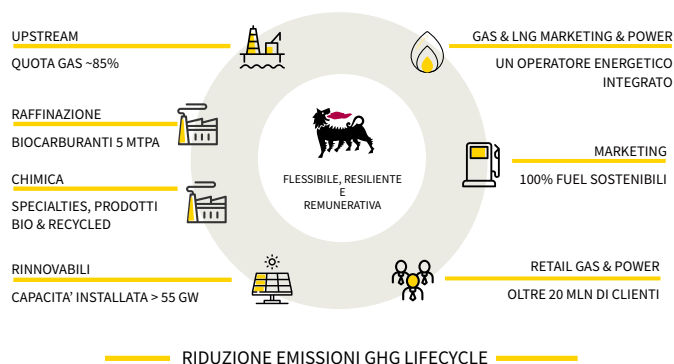
Sulla responsabilità, integrità e trasparenza del nostro agire.

Crediamo nella partnership di lungo termine con i Paesi e le comunità che ci ospitano per creare valore condiviso duraturo.

## Investment Case Eni

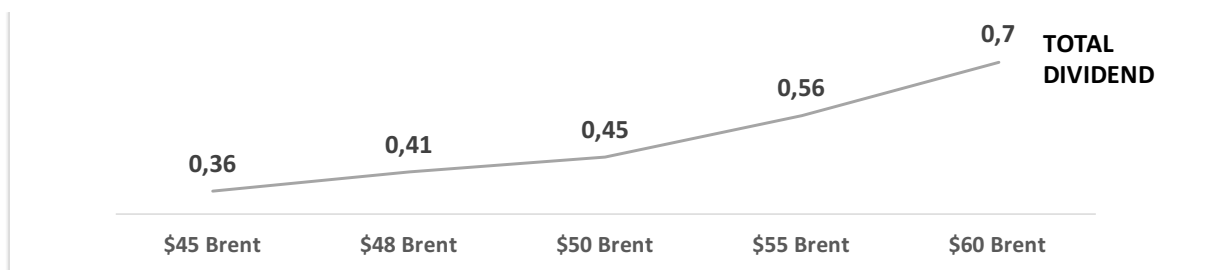
1. Eni sostiene la transizione energetica: un forte impegno per ridurre le proprie emissioni
2. Upstream: resiliente e flessibile
3. Rinnovabili: un operatore globale e integrato nella generazione green
4. G&P: crescita nel retail per catturare valore di mercato
5. Downstream: progressiva conversione verso prodotti bio
6. Politica di remunerazione progressiva dell'azionista

### La nuova Eni verso il 2050



## Remuneration Policy

Dividend based upon Eni's Annual Brent scenario | €



<b>PROGRESSIVE FLOOR DIVIDEND</b>	€0,36 dividend when Brent Scenario is \$45 / bbl or above Floor is evaluated yearly for growth considering the execution of the strategic plan
<b>ADDITIONAL VARIABLE DIVIDEND</b>	Equal to 30 – 45% of additional FCF generated between \$45 – 60 / bbl Brent
<b>ANNUAL BUYBACK</b>	€400m for Brent between \$61 - 65 / bbl €800m for Brent above \$65 / bbl

## Principali dati 2019

### Exploration and Production

Il settore Exploration & Production svolge attività di esplorazione, sviluppo ed estrazione di olio e gas naturale in 41 Paesi. Obiettivo strategico del business è la crescita organica della produzione, sfruttando un portafoglio di asset di elevata qualità e consolidate relazioni con i paesi produttori. La nostra strategia abbina la diversificazione geografica con economie di scala e sinergie tra i progetti.

**1,87 Mboe/giorno**

produzione idrocarburi

**>117%**

rimpiazzo riserve  
"all sources"

**7,3 mld boe**

riserve certe

### Refining & Marketing e Chimica

Il settore Refining & Marketing e Chimica è impegnato nell'approvvigionamento di greggi, stoccaggio, produzione, distribuzione e commercializzazione di prodotti petroliferi e biocarburanti, produzione e distribuzione di prodotti chimici di base, intermedi, materie plastiche, elastomeri e chimica da fonti rinnovabili.

**0,9 mld €**

investimenti tecnici

**22,7 Mton/anno**

lavorazioni (R&M)

**4,3 Mton/anno**

vendite prodotti petrolchimici

### Gas & Power

Il business Gas & Power è focalizzato sull'attività di approvvigionamento, trading e commercializzazione di gas naturale, GNL ed energia elettrica, di trasporto internazionale, anche attraverso pipeline, nonché di gestione del portafoglio commodity e derivati per la gestione del rischio prezzo.

**9,4 mln**

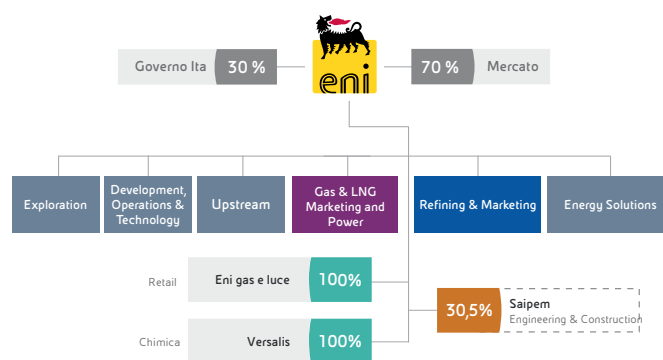
punti di consegna

**39,5 TWh**

elettricità venduta

**73,1 mld m<sup>3</sup>**

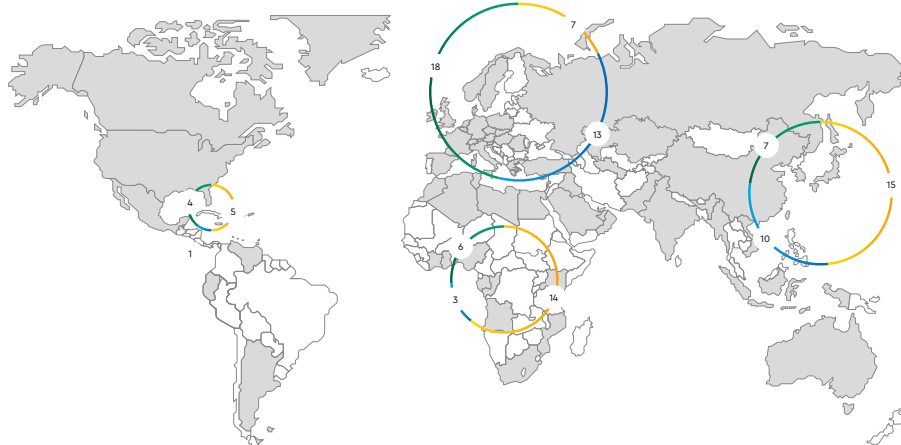
vendite gas



### Eni nel Mondo

**66** Paesi  
di presenza

**31.321**  
persone



● E&P ● G&P ● R&MeC

Eni in numeri		2015	2016	2017	2018	2019	HI 2020
Produzione di petrolio e gas naturale	Mboe/d	1,8	1,8	1,8	1,9	1,9	1,7
Utile operativo adjusted	miliardi di €	5,7	2,3	5,8	11,2	8,6	0,9
Utile netto adjusted	miliardi di €	0,8	-0,3	2,4	4,6	2,9	-0,6
Investimenti Netti	miliardi di €	nd	8,7	7,6	7,9	7,7	2,9
Flusso di cassa netto operativo	miliardi di €	12,9	7,7	10,1	13,6	12,4	2,4
Indebitamento netto*	miliardi di €	16,9	14,8	10,9	8,3	11,5	14,3
Leverage*	ratio	0,29	0,28	0,23	0,16	0,24	0,37

\* Ante lease liability ex IFRS 16